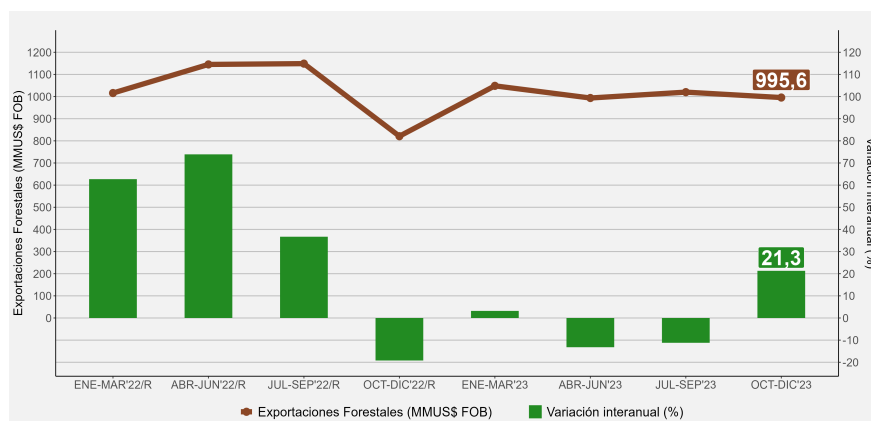


- En el trimestre octubre-diciembre de 2023, las exportaciones forestales representaron el **78,9%** del total de exportaciones de la región, alcanzando **US\$ 995,6 millones** lo que significó un aumento de **21,3%** respecto a igual período del año anterior.
- La principal participación del período corresponde a la mercancía **celulosa** que representó el **52,6%**
- **China** fue el principal país o territorio de destino de las exportaciones, alcanzando el **39,0%**.

■ Evolución de las exportaciones forestales y su variación interanual.



Principales resultados

En el trimestre octubre-diciembre de 2023, las exportaciones de la Región del Biobío totalizaron US\$ 1.261,4 millones, de los cuales 995,6 correspondieron a exportaciones forestales, obteniendo una variación positiva de 21,3% en relación al mismo trimestre del año anterior.

La actividad que lideró los montos exportados fue Fabricación de celulosa, papel y cartón con una participación de 54,1%.

Los cinco principales países o territorios de destino de las exportaciones forestales regionales fueron China, Estados Unidos, México, Corea del Sur y Japón acumulando US\$ 757,1 millones, lo que representó el 76,0% del total exportado en el período de análisis.

Las mercancías forestales más exportadas de la región fueron celulosa, madera aserrada y madera contrachapada totalizando US\$ 790,9 millones, cifra que representó el 79,4% de las exportaciones forestales.

■ Exportaciones forestales por mes, 2022-2023.

AÑO 2022 ^R -2023	DIC-22	ENE-23	FEB-23	MAR-23	ABR-23	MAY-23	JUN-23	JUL-23	AGO-23	SEP-23	OCT-23	NOV-23	DIC-23
Exportaciones (US\$ millones)	282,8	409,0	270,4	369,0	376,4	316,9	300,1	278,8	424,3	317,0	380,1	326,3	289,2
Variación interanual (%)	-26,6	34,6	-9,0	-11,1	6,3	-12,0	-30,3	-24,4	-2,8	-7,8	41,8	20,8	2,3
Exportaciones acumuladas (US\$ millones)	4.130,7	409,0	679,5	1.048,4	1.424,9	1.741,8	2.041,9	2.320,7	2.745,0	3.061,9	3.442,0	3.768,3	4.057,5
Variación acumulada (%)	31,6	34,6	13,1	3,2	4,0	0,7	-5,5	-8,3	-7,4	-7,5	-3,8	-2,1	-1,8

Forestales*: para mayor información revisar la sección de códigos arancelarios asociados al sector forestal en [Exportaciones Forestales](#), sección metodologías.

Nota técnica: se realizaron ajustes en el valor FOB de las exportaciones del Servicio Nacional de Aduanas, con el objetivo de identificar el origen regional de la exportación.

/R: año 2022, cifras rectificadas.

EXPORTACIONES		
Octubre-Diciembre de 2023		
Total Regional	US\$ millones	Var. 12 m
	995,6	21,3%
Por mercancía		
Celulosa	523,4	78,2%
Madera aserrada	177,7	-6,6%
Madera contrachapada	89,9	-5,9%
Perfiles y molduras de madera	69,2	2,2%
Tablero de fibra de madera	68,3	-30,7%
Resto de mercancías	67,2	-10,8%

Por país o territorio		
China	387,8	127,9%
Estados Unidos	248,1	-18,6%
México	52,1	-18,1%
Corea del Sur	43,6	2,6%
Japón	25,5	-25,0%
Resto de países y/o territorios	238,5	15,8%

EXPORTACIONES POR ACTIVIDAD ECONÓMICA

Fabricación de celulosa, papel y cartón fue la única actividad que incidió en el aumento de las exportaciones regionales en el trimestre de referencia, con un monto de US\$ 538,5 millones, variando positivamente 69,5% en comparación a mismo período del año anterior, explicado por el aumento de US\$ 220,9 millones en exportaciones.

Por su parte, Forestales incidió negativamente al exportar US\$ 47,9 millones menos en comparación al trimestre octubre-diciembre de 2022, teniendo una variación negativa de 9,5%, lo que se tradujo en US\$ 455,3 millones en exportaciones en el trimestre actual.

■ Valor de las exportaciones por actividad económica, trimestre octubre-diciembre de 2023.

Actividad	Exportaciones US\$ millones		Variación interanual		Participación (%)
	Oct-Dic-2022	Oct-Dic-2023	US\$ millones	(%)	
Fabricación de celulosa, papel y cartón	317,6	538,5	220,9	69,5	54,1
Forestales	503,1	455,3	-47,9	-9,5	45,7
Resto de las actividades	0,3	1,8	1,5	585,1	0,2

Nota: la suma de las participaciones puede diferir del 100% al presentar los datos con un decimal.

EXPORTACIONES POR PAÍS O TERRITORIO DE DESTINO

En el trimestre octubre-diciembre de 2023, los cinco principales países o territorios de destino de las exportaciones regionales fueron China, Estados Unidos, México, Corea del Sur y Japón, sumando exportaciones por US\$ 757,1 millones, correspondiente al 76,0% de lo exportado por la región. Comparando con el mismo período del año anterior, estos países o territorios de destino aumentaron en US\$ 142,0 millones sus importaciones desde la Región del Biobío, lo que representó un crecimiento del 23,1%.

China es el principal país que importó mercancías forestales de la región por un valor de US\$ 387,8 millones, representando 39,0% de lo exportado, monto 127,9% mayor a lo registrado en el trimestre octubre-diciembre del año anterior, lo que significó US\$ 217,6 millones más.

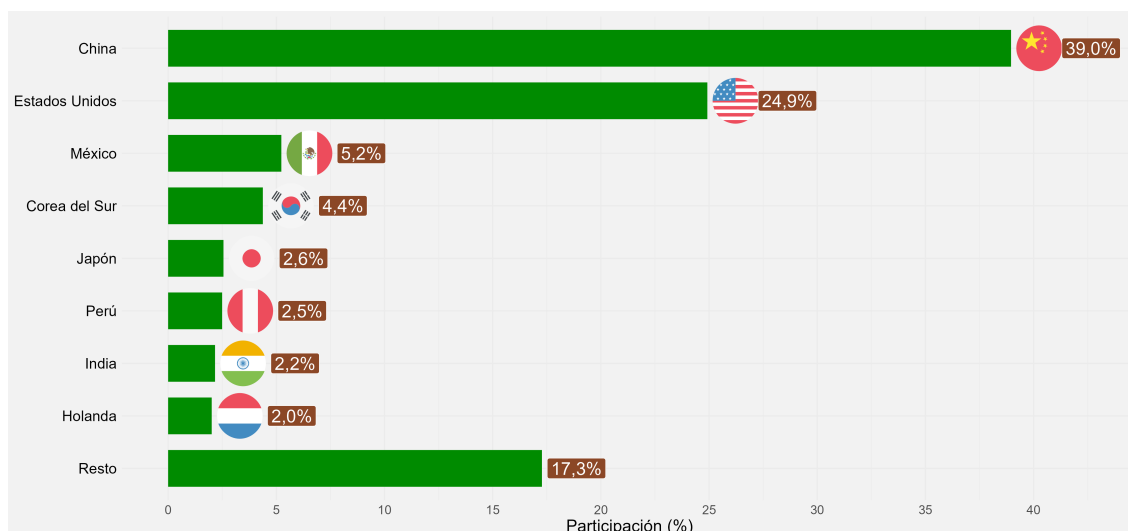
En segundo lugar, con una participación de 24,9%, Estados Unidos recibió US\$ 248,1 millones en exportaciones, US\$ 56,8 millones menos que en el mismo trimestre de 2022 (-18,6%).

A México fueron exportados US\$ 52,1 millones (5,2% de la exportación regional) con un descenso de 18,1%, explicado por la disminución de US\$ 11,5 millones.

Las exportaciones a Corea del Sur tuvieron una variación 2,6% mayor a lo registrado en igual trimestre del año anterior, lo que corresponde a US\$ 1,1 millones más. En el trimestre analizado las exportaciones a este país fueron de US\$ 43,6 millones, lo que significó el 4,4% del total exportado por la región.

En tanto, a Japón se despacharon mercancías regionales por US\$ 25,5 millones, disminuyendo 25,0% en el período analizado, lo que significó US\$ 8,5 millones menos, contribuyendo con el 2,6% de la exportación regional.

■ Participación según país o territorio, trimestre octubre-diciembre de 2023.

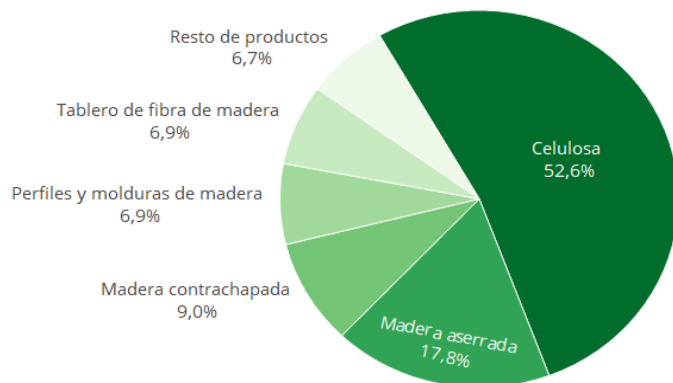


Nota: la suma de las participaciones puede diferir del 100% al presentar los datos con un decimal.

EXPORTACIONES POR MERCANCÍAS

Las principales mercancías forestales exportadas en el trimestre octubre-diciembre de 2023 corresponden a celulosa, madera aserrada, madera contrachapada, perfiles y molduras de madera y tablero de fibra de madera totalizando US\$ 928,4 millones, representando el 93,3% de las exportaciones forestales de la región.

■ Participación de las exportaciones según principales mercancías forestales, trimestre octubre-diciembre de 2023.



Nota: la suma de las participaciones puede diferir del 100% al presentar los datos con un decimal.

Celulosa fue la mercancía que alcanzó el mayor monto en exportación, registrando US\$ 523,4 millones y participando con el 52,6% de las mercancías forestales exportadas por la región. En la comparación a igual período del año anterior, se generó una variación positiva de 78,2%, lo que significó US\$ 229,7 millones más.

En segundo lugar, se exportó madera aserrada por US\$ 177,7 millones (17,8% de lo exportado a nivel regional) lo que significó US\$ 12,5 millones menos que los exportados en el trimestre octubre-diciembre del año anterior, marcando un descenso de 6,6% en el período analizado.

En tercer lugar, se exportó madera contrachapada que alcanzó US\$ 89,9 millones, cifra que representó el 9,0% del valor exportado regional, con una disminución respecto a igual trimestre del año anterior de 5,9% (US\$ 5,7 millones menos).

Mientras, los envíos al exterior de perfiles y molduras de madera totalizaron US\$ 69,2 millones, aportando el 6,9% de lo exportado por la región. Al compararlo con el trimestre octubre-diciembre de 2022 hubo un aumento de US\$ 1,5 millones, lo que significó un alza en la variación de 2,2%.

Tablero de fibra de madera representó el 6,9% del total de exportaciones forestales regionales, equivalente a US\$ 68,3 millones, monto inferior en US\$ 30,3 millones a lo exportado en igual trimestre de 2022.

ARANCEL ADUANERO

Considera sólo los códigos arancelarios aplicables a mercancías del sector forestal, caracterizado por actividades primarias y manufactureras de primera transformación dentro de los capítulos:

- 44 "Madera, carbón vegetal y manufacturas de madera".
- 47 "Pasta de madera o de las demás materias fibrosas celulósicas; papel o cartón para reciclar (desperdicios y desechos)".
- 48 "Papel y cartón; manufacturas de pasta de celulosa, papel o cartón".
- 9406.10 "Construcciones prefabricadas de madera".

Según la última actualización de [Arancel Aduanero 2023](#) del Servicio Nacional de Aduanas y sus correspondencias al antiguo Arancel Aduanero 2017.

Para el detalle de los aranceles elegidos revisar la selección de códigos arancelarios asociados al sector forestal en [Exportaciones Forestales](#), sección metodologías.

Instituto Nacional de Estadísticas
Avenida Prat 390, Piso 3, Concepción
Teléfono (56) 232462800

Correo electrónico: ine.concepcion@ine.gob.cl - <https://regiones.ine.cl/biobio>

