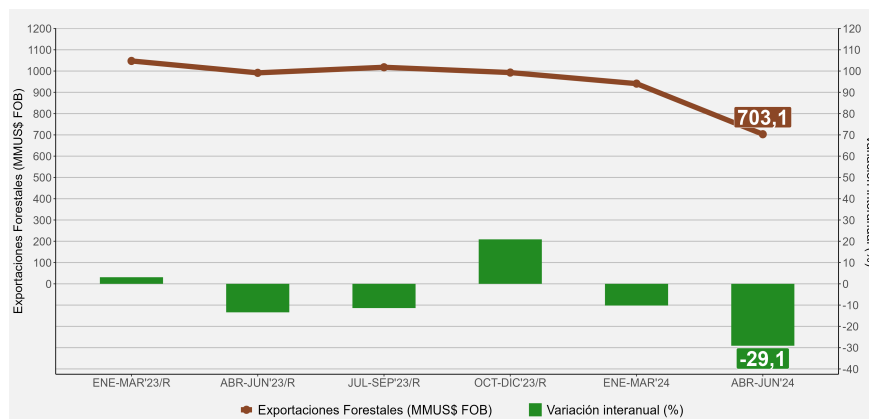


- En el trimestre abril-junio de 2024, las exportaciones forestales representaron el **60,3%** del total de exportaciones de la región, alcanzando **US\$ 703,1 millones** lo que significó una disminución de **29,1%** respecto a igual período del año anterior.
- La principal participación del período corresponde a la mercancía **celulosa** que representó el **56,6%**.
- **China** fue el principal país o territorio de destino de las exportaciones, alcanzando el **30,7%**.

■ Evolución de las exportaciones forestales y su variación interanual.



Principales resultados

En el trimestre abril-junio de 2024, las exportaciones de la Región del Biobío totalizaron US\$ 1.165,2 millones, de los cuales 703,1 correspondieron a exportaciones forestales, obteniendo una variación negativa de 29,1% en relación al mismo trimestre del año anterior.

La actividad que lideró los montos exportados fue Fabricación de celulosa, papel y cartón con una participación de 58,8%.

Los cinco principales países o territorios de destino de las exportaciones forestales regionales fueron China, Estados Unidos, Holanda, Corea del Sur y México acumulando US\$ 492,6 millones, lo que representó el 70,1% del total exportado en el período de análisis.

Las mercancías forestales más exportadas de la región fueron celulosa, madera aserrada y madera contrachapada totalizando US\$ 580,6 millones, cifra que representó el 82,6% de las exportaciones forestales.

■ Exportaciones forestales por mes, 2023-2024.

AÑO 2023 ^R -2024	JUN-23	JUL-23	AGO-23	SEP-23	OCT-23	NOV-23	DIC-23	ENE-24	FEB-24	MAR-24	ABR-24	MAY-24	JUN-24
Exportaciones (US\$ millones)	299,6	278,0	423,5	316,2	378,9	325,4	288,5	390,9	275,5	274,4	256,2	201,5	245,5
Variación interanual (%)	-30,4	-24,6	-2,9	-8,0	41,3	20,5	2,0	-4,4	2,0	-25,5	-31,9	-36,3	-18,1
Exportaciones acumuladas (US\$ millones)	2.039,1	2.317,1	2.740,7	3.056,9	3.435,8	3.761,2	4.049,7	390,9	666,4	940,9	1.197,0	1.398,5	1.644,0
Variación acumulada (%)	-5,6	-8,4	-7,6	-7,6	-4,0	-2,3	-2,0	-4,4	-1,9	-10,2	-15,9	-19,6	-19,4

Forestales*: para mayor información revisar la sección de códigos arancelarios asociados al sector forestal en [Exportaciones](#), sección metodologías.

Nota técnica: se realizaron ajustes en el valor FOB de las exportaciones del Servicio Nacional de Aduanas, con el objetivo de identificar el origen regional de la exportación.

/R: año 2023, cifras rectificadas.

EXPORTACIONES		
Abril-Junio de 2024		
Total Regional	US\$ millones	Var. 12 m
	703,1	-29,1%
Por mercancía		
Celulosa	398,0	-27,4%
Madera aserrada	128,9	-18,5%
Madera contrachapada	53,7	-31,6%
Tablero de fibra de madera	42,3	-45,5%
Perfiles y molduras madera	36,4	-35,4%
Resto de mercancías	43,8	-39,5%

Por país o territorio		
China	215,6	-49,3%
Estados Unidos	150,8	-31,1%
Holanda	50,1	483,3%
Corea del Sur	40,9	43,4%
México	35,3	-37,2%
Resto de países y/o territorios	210,5	-17,1%

EXPORTACIONES POR ACTIVIDAD ECONÓMICA

Fabricación de celulosa, papel y cartón fue la actividad que más incidió en el decrecimiento de las exportaciones regionales en el trimestre de referencia, con un monto de US\$ 413,4 millones, variando negativamente 26,2% en comparación a mismo período del año anterior, explicado por la disminución de US\$ 146,4 millones en exportaciones.

Por su parte, Forestales exportó US\$ 141,5 millones menos en comparación al trimestre abril-junio de 2023, teniendo una variación negativa de 33,0%, lo que se tradujo en US\$ 288,0 millones en exportaciones en el trimestre actual.

■ Valor de las exportaciones por actividad económica, trimestre abril-junio de 2024.

Actividad	Exportaciones US\$ millones		Variación interanual		Participación (%)
	Abr-Jun-2023	Abr-Jun-2024	US\$ millones	(%)	
Fabricación de celulosa, papel y cartón	559,8	413,4	-146,4	-26,2	58,8
Forestales	429,5	288,0	-141,5	-33,0	41,0
Resto de las actividades	2,3	1,8	-0,5	-22,6	0,3

Nota: la suma de las participaciones puede diferir del 100% al presentar los datos con un decimal.

EXPORTACIONES POR PAÍS O TERRITORIO DE DESTINO

En el trimestre abril-junio de 2024, los cinco principales países o territorios de destino de las exportaciones regionales fueron China, Estados Unidos, Holanda, Corea del Sur y México, sumando exportaciones por US\$ 492,6 millones, correspondiente al 70,1% de lo exportado por la región. Comparando con el mismo período del año anterior, estos países o territorios de destino disminuyeron en US\$ 245,1 millones sus importaciones desde la Región del Biobío, lo que representó un decrecimiento del 33,2%.

China es el principal país que importó mercancías forestales de la región por un valor de US\$ 215,6 millones, representando 30,7% de lo exportado, monto 49,3% menor a lo registrado en el trimestre abril-junio del año anterior, lo que significó US\$ 210,0 millones menos.

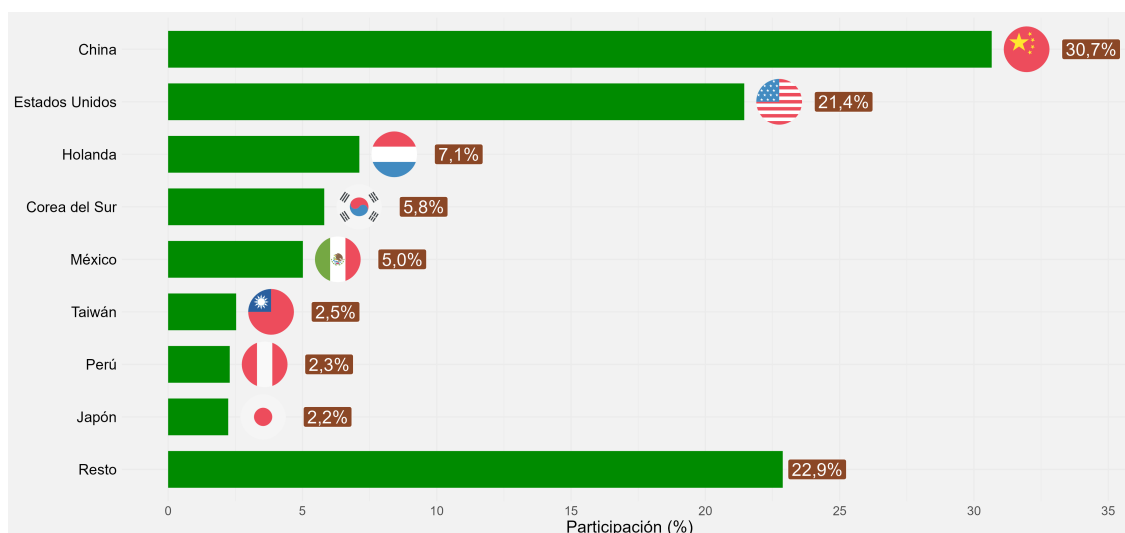
En segundo lugar, con una participación de 21,4%, Estados Unidos recibió US\$ 150,8 millones en exportaciones, US\$ 68,1 millones menos que en el mismo trimestre de 2023 (-31,1%).

A Holanda fueron exportados US\$ 50,1 millones (7,1% de la exportación regional) con un ascenso de 483,3%, explicado por el aumento de US\$ 41,5 millones.

Las exportaciones a Corea del Sur tuvieron una variación 43,4% mayor a lo registrado en igual trimestre del año anterior, lo que corresponde a US\$ 12,4 millones más. En el trimestre analizado las exportaciones a este país fueron de US\$ 40,9 millones, lo que significó el 5,8% del total exportado por la región.

En tanto, a México se despacharon mercancías regionales por US\$ 35,3 millones, disminuyendo 37,2% en el período analizado, lo que significó US\$ 20,9 millones menos, contribuyendo con el 5,0% de la exportación regional.

■ Participación según país o territorio, trimestre abril-junio de 2024.

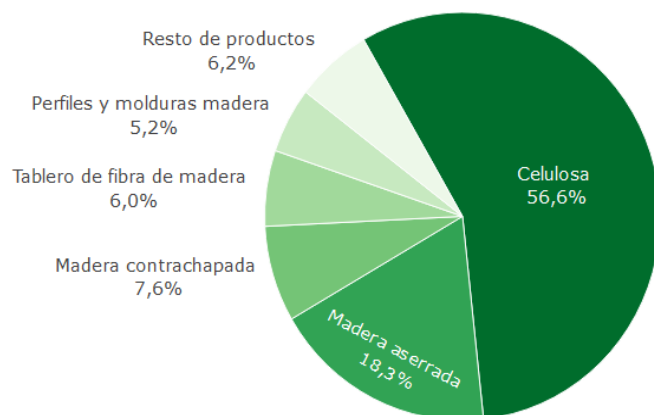


Nota: la suma de las participaciones puede diferir del 100% al presentar los datos con un decimal.

EXPORTACIONES POR MERCANCÍAS

Las principales mercancías forestales exportadas en el trimestre abril-junio de 2024 corresponden a celulosa, madera aserrada, madera contrachapada, tablero de fibra de madera y perfiles y molduras madera totalizando US\$ 659,3 millones, representando el 93,8% de las exportaciones forestales de la región.

■ Participación de las exportaciones según principales mercancías forestales, trimestre abril-junio de 2024.



Nota: la suma de las participaciones puede diferir del 100% al presentar los datos con un decimal.

Celulosa fue la mercancía que alcanzó el mayor monto en exportación, registrando US\$ 398,0 millones y participando con el 56,6% de las mercancías forestales exportadas por la región. En la comparación a igual período del año anterior, se generó una variación negativa de 27,4%, lo que significó US\$ 150,4 millones menos.

En segundo lugar, se exportó madera aserrada por US\$ 128,9 millones (18,3% de lo exportado a nivel regional) lo que significó US\$ 29,3 millones menos que los exportados en el trimestre abril-junio del año anterior, marcando un descenso de 18,5% en el período analizado.

En tercer lugar, se exportó madera contrachapada que alcanzó US\$ 53,7 millones, cifra que representó el 7,6% del valor exportado regional, con una disminución respecto a igual trimestre del año anterior de 31,6% (US\$ 24,8 millones menos).

Mientras, los envíos al exterior de tablero de fibra de madera totalizaron US\$ 42,3 millones, aportando el 6,0% de lo exportado por la región. Al compararlo con el trimestre abril-junio de 2023 hubo una disminución de US\$ 35,3 millones, lo que significó una baja en la variación de 45,5%.

Perfiles y molduras madera representó el 5,2% del total de exportaciones forestales regionales, equivalente a US\$ 36,4 millones, monto inferior en US\$ 19,9 millones a lo exportado en igual trimestre de 2023.

ARANCEL ADUANERO

Considera sólo los códigos arancelarios aplicables a mercancías del sector forestal, caracterizado por actividades primarias y manufactureras de primera transformación dentro de los capítulos:

- 44 "Madera, carbón vegetal y manufacturas de madera".
- 47 "Pasta de madera o de las demás materias fibrosas celulósicas; papel o cartón para reciclar (desperdicios y desechos)".
- 48 "Papel y cartón; manufacturas de pasta de celulosa, papel o cartón".
- 9406.10 "Construcciones prefabricadas de madera".

Según la última actualización de [Arancel Aduanero 2023](#) del Servicio Nacional de Aduanas.

Para el detalle de los aranceles elegidos revisar la selección de códigos arancelarios asociados al sector forestal en [Exportaciones](#), sección metodologías.

Instituto Nacional de Estadísticas
Avenida Prat 390, Piso 3, Concepción
Teléfono (56) 232462800

Correo electrónico: ine.concepcion@ine.gob.cl - <https://regiones.ine.cl/biobio>

