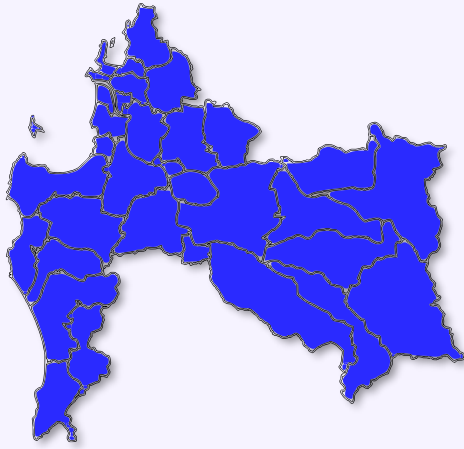
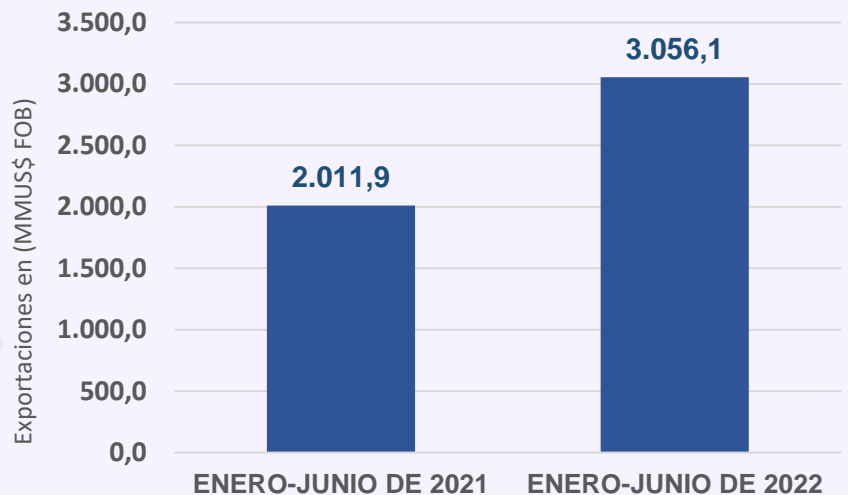


Exportaciones Región del Biobío Primer semestre 2022

Durante el primer semestre de 2022, las exportaciones generadas en la Región del Biobío alcanzaron **3.056,1 millones de dólares (FOB)**, acumulando un aumento de **51,9%** respecto a igual período de 2021.

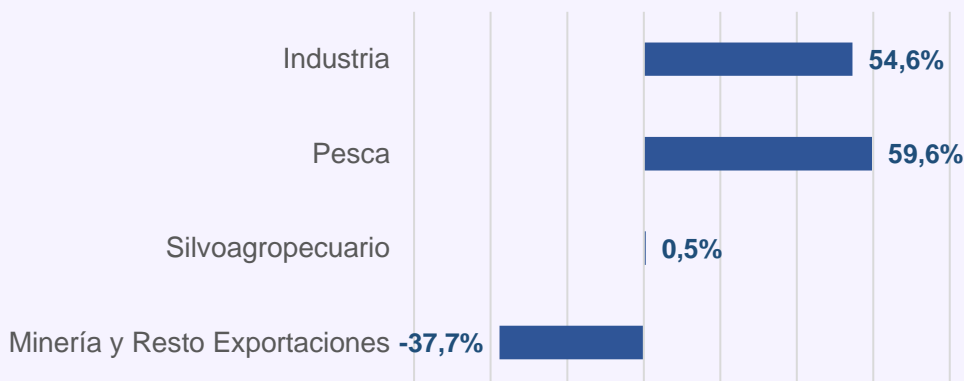


Exportaciones originadas en Biobío,
primer semestre 2021 y 2022.

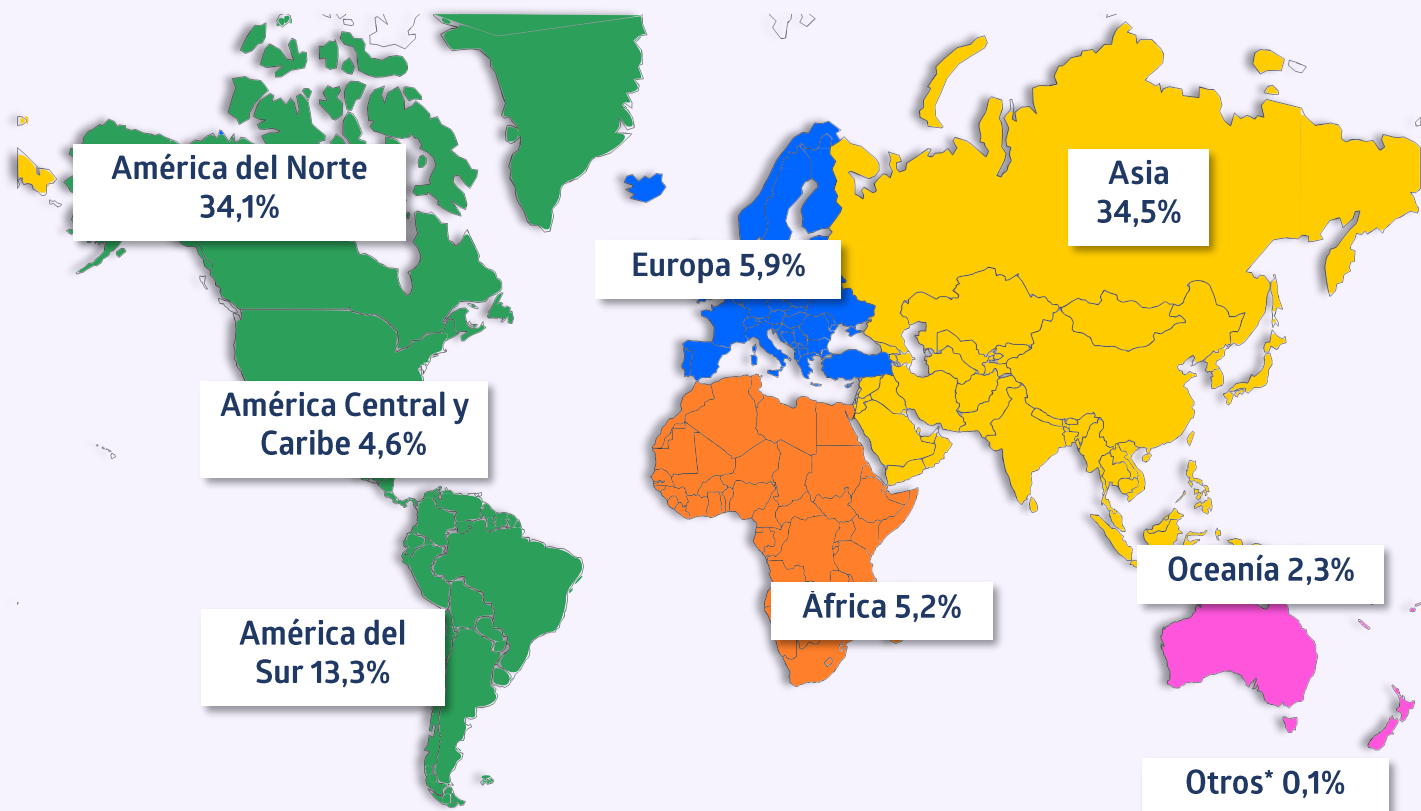


El aumento acumulado fue incidido principalmente por las exportaciones de los sectores **Industria**, con un incremento de **54,6%**, y **Pesca** (**59,6%**). Las actividades más incidentes fueron **Forestales** y **Fabricación de celulosa, papel y cartón**, con incrementos de **44,8%** y **25,9%**, respectivamente.

Variación acumulada por sector, enero - junio 2022.


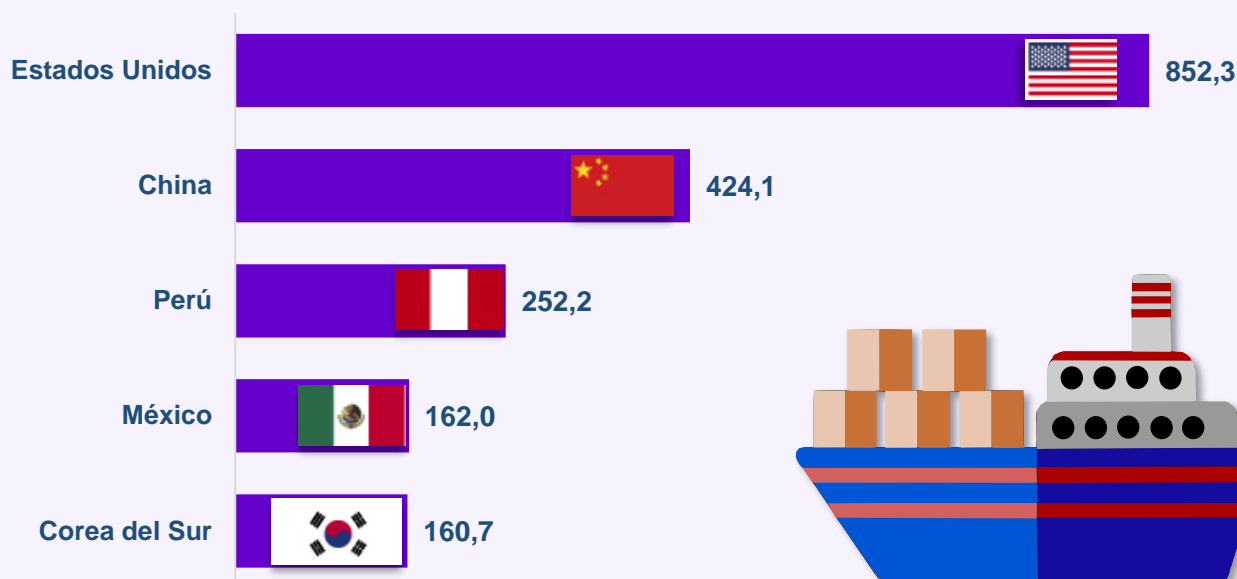


Exportaciones Región del Biobío, según continente en porcentaje. Primer semestre 2022



*Otros = incluye Rancho de naves exterior, territorios de países europeos en América, combustibles y lubricantes

Exportaciones Región del Biobío, según principales países de destino, en millones de dólares FOB, primer semestre 2022.



Fuente: Servicio Nacional de Aduanas.

Se realizaron ajustes en el valor FOB de las exportaciones desde 2008, debido a la depuración de la base de datos del Servicio Nacional de Aduanas, que se aplica desde 2016 en el Instituto Nacional de Estadísticas (INE). Este ajuste tiene como objetivo identificar el origen regional de la exportación.

Instituto Nacional de Estadísticas
Dirección Regional del Biobío