

INFORME DE FERIAS Y MATADEROS DE GANADO

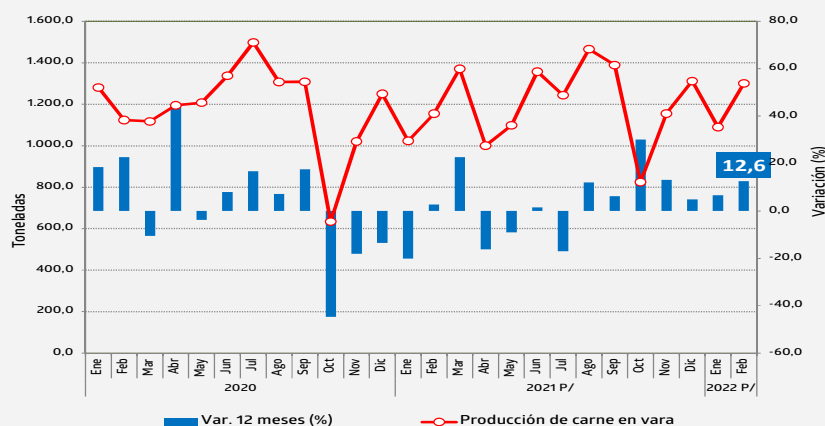
Región del Biobío *

Edición N° 88/ 8 de abril de 2022



- El beneficio de ganado bovino anotó un crecimiento interanual de 6,1%.
- La producción de carne en vara de ganado bovino aumentó 11,9% en doce meses.

Evolución de la producción de carne en vara y variación en 12 meses Región del Biobío, enero 2020 – febrero 2022.



Fuente: INE
P/ Cifras provisionales
Nota: No incluye la Región de Ñuble.

RESUMEN MENSUAL

En febrero de 2022, el ganado bovino rematado en ferias de las regiones de Biobío y Ñuble, registró un aumento de 1,3% en doce meses.

En la Región del Biobío, el beneficio de ganado bovino alcanzó a 4.942 cabezas, anotando un alza interanual de 6,1%.

La producción de carne en vara bovina totalizó 1.280,5 toneladas, exhibiendo un crecimiento interanual de 11,9%, incidido principalmente por la mayor producción de carne de novillos.

En tanto, el 8,4% de la producción de carne en vara de ganado bovino nacional fue producida en la región.

(* Nota Técnica: Para resguardar el secreto estadístico fue necesario agrupar las Regiones Biobío y Ñuble en Ganado Rematado en Ferias. Para el caso de Beneficio de ganado en Mataderos y Producción de Carne en Vara, a partir de enero de 2018 se dispone de información desagregada de beneficio de ganado para las regiones de Biobío y Ñuble.

Evolución de Beneficio de Ganado Bovino, variaciones en doce meses y acumulada Región del Biobío, febrero 2021 – febrero 2022

Año 2021/2022 P/	FEB-2021	MAR-2021	ABR-2021	MAY-2021	JUN-2021	JUL-2021	AGO-2021	SEP-2021	OCT-2021	NOV-2021	DIC-2021	ENE-2022	FEB-2022
N° de Cabezas	4.660	5.546	4.077	4.351	5.276	4.756	5.724	5.307	3.168	4.560	5.022	4.161	4.942
Var. 12 meses (%)	-0,8%	18,4%	-15,1%	-11,2%	-1,6%	-19,6%	10,9%	2,8%	24,3%	8,0%	-3,4%	-1,7%	6,1%
Var. Acumulada (%)	-10,9%	-1,5%	-4,9%	-6,1%	-5,3%	-7,7%	-5,3%	-4,4%	-2,9%	-2,1%	-2,2%	-1,7%	2,4%

Fuente: INE
P/ Cifras provisionales
Nota: No incluye la Región de Ñuble.

FEBRERO 2022			
FERIAS DE GANADO ^{1/}			
Ganado Rematado en Ferias (N°)			
Especie	Total regional	Var 12 meses %	Var acumulada %
Total	17.138	7,6	6,7
Bovinos	12.697	1,3	-0,04
Ovinos	1.113	74,5	69,0
Porcinos	1.745	65,1	59,5
Equinos	1.340	-14,5	-8,1
Otros ^{2/}	243	100,8	61,2
MATADEROS DE GANADO			
Ganado Beneficiado en Mataderos (N°)			
Especie	Total regional	Var 12 meses %	Var acumulada %
Total	5.043	7,1	3,0
Bovinos	4.942	6,1	2,4
Ovinos	16	-	875,0
Porcinos	0	-	-100,0
Equinos	85	73,5	42,2
Producción de Carne en Vara (Ton.)			
Especie	Total regional	Var 12 meses %	Var acumulada %
Total	1.301,1	12,6	9,8
Bovinos	1.280,5	11,9	9,4
Ovinos	0,3	-	1.155,6
Porcinos	0,0	-	-100,0
Equinos	20,3	91,5	45,6

Fuente: INE
^{1/} Se excluyen transacciones privadas
^{2/} Incluye caprinos y mulares.

Para mayor información
[regiones.ine.cl/biobio](https://www.ine.cl/biobio)

GANADO REMATADO EN FERIAS

Análisis Mensual

En el mes de febrero de 2022, el ganado rematado en ferias totalizó 17.138 cabezas en las regiones de Biobío y Ñuble, exhibiendo un aumento interanual de 7,6%.

Se transaron 12.697 cabezas de ganado bovino en ambas regiones, anotando un crecimiento de 1,3% en relación a igual mes del año anterior.

El desempeño del remate de ganado bovino se explicó principalmente por el ascenso de las categorías vacas gordas (12,1%), terneros y terneras (5,3%) y novillos gordos (5,3%).

En cambio, las principales categorías que incidieron negativamente en el mes de análisis fueron: novillos para crianza y engorda (-7,5%), otras vaquillas (-6,0%) y vaquillas gordas (-1,3%).

A nivel país se remataron 69.493 cabezas de ganado bovino, registrando una caída de 6,4% en comparación a igual mes del año anterior.

Las regiones de Biobío y Ñuble participaron con el 18,3% del total de ganado bovino rematado en ferias del país, ocupando el tercer lugar después de las regiones de Los Lagos y Aysén que contribuyeron en conjunto con el 32,5% y La Araucanía con el 29,0%.

Porcinos fue la segunda especie más transada en las ferias de las regiones de Biobío y Ñuble, al contabilizar 1.745 cabezas, mostrando un aumento de 65,1% en doce meses.

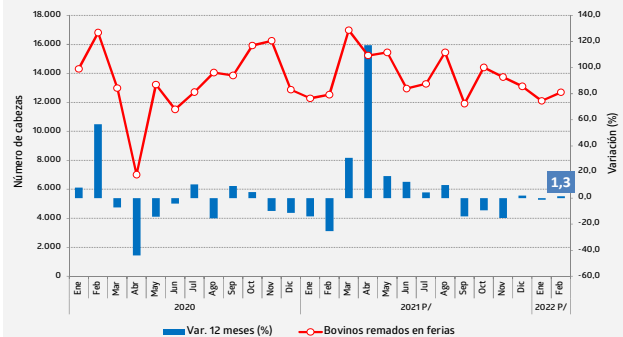
Análisis Acumulado

En los dos primeros meses del año 2022, se remataron 24.808 cabezas de ganado bovino en ambas regiones, presentando una leve caída de 0,04% respecto a igual período del año 2021.

Las principales categorías de bovinos que influyeron negativamente fueron: terneros y terneras (-3,1%), otras vaquillas (-6,1%) y vacas gordas (-3,2%).

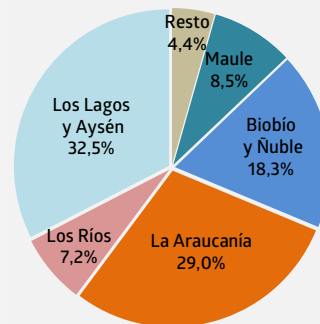
En tanto, las principales categorías que incidieron positivamente en el análisis acumulado fueron: novillos para crianza y engorda (3,1%), otras vacas (2,9%) y toros y torunos (14,9%).

Evolución de Ganado Bovino rematado en ferias Región del Biobío, enero 2020–febrero 2022.



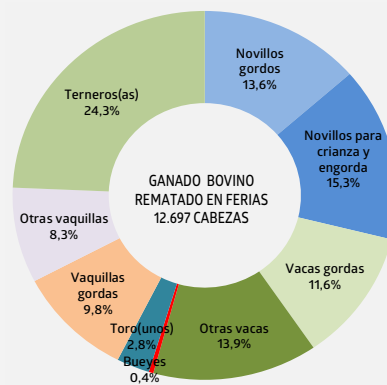
Fuente: INE
P/ Cifras provisionales
Nota: Incluye la Región de Ñuble para resguardar secreto estadístico.

Distribución de Ganado Bovino rematado en ferias Nivel Nacional, febrero 2022.



Fuente: INE
P/ Cifras provisionales
Resto: Incluye Valparaíso, RM y O'Higgins
Nota: Incluye la Región de Ñuble para resguardar secreto estadístico.

Distribución de Ganado Bovino rematado en ferias, por categoría. Región del Biobío, febrero 2022.



Fuente: INE
P/ Cifras provisionales
Nota: Incluye la Región de Ñuble para resguardar secreto estadístico.

GANADO BENEFICIADO EN MATADEROS

Análisis Mensual

En la Región del Biobío, el beneficio de ganado bovino totalizó 4.942 cabezas, mostrando un crecimiento interanual de 6,1%.

Este comportamiento se explicó por la incidencia positiva de las categorías novillos (15,3%), vacas gordas (38,6%) y vacas carnaza (23,0%).

En cambio, las principales categorías que influyeron negativamente en el mes de análisis fueron: vaquillas (-18,4%), bueyes (-37,7%) y toros y torunos (-39,8%).

En el país, el ganado bovino beneficiado registró un total de 58.016 cabezas, lo que significó una disminución de 15,1%, en relación a igual mes del año anterior.

El beneficio de ganado bovino se concentró principalmente en las regiones de Los Ríos y Los Lagos que participaron con el 37,9%, seguido de la Región de La Araucanía con el 17,6% y la Región Metropolitana que contribuyó con el 16,1%. En tanto, la Región del Biobío participó con el 8,5%.

Equinos fue la segunda especie con mayor beneficio en la región, nivel que registró un ascenso de 73,5% en doce meses.

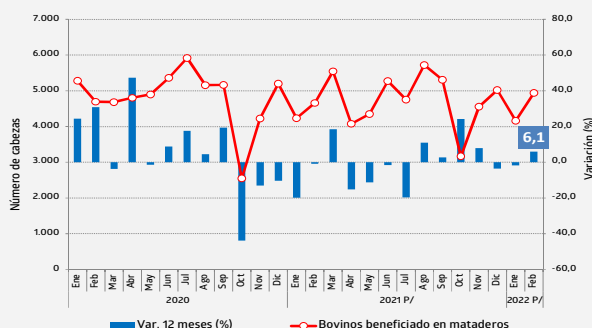
Análisis Acumulado

En lo acumulado al mes de febrero 2022, el beneficio de ganado bovino regional contabilizó 9.103 cabezas, anotando un aumento de 2,4%.

El ascenso acumulado que presentó el beneficio de ganado bovino se debió al crecimiento de las categorías novillos (15,5%), vacas gordas (6,4%) y vacas carnaza (9,8%).

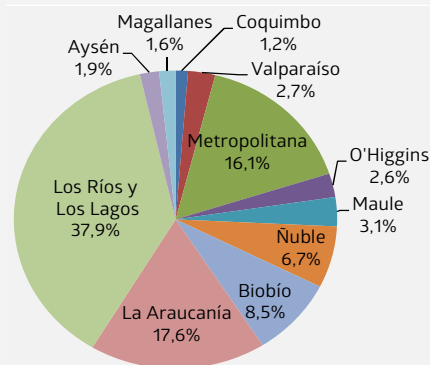
En tanto, las principales categorías que incidieron negativamente en el análisis acumulado fueron: vaquillas (-27,7%), bueyes (-25,8%) y terneros y terneras (-30,1%).

Evolución de Ganado Bovino Beneficiado en mataderos Región del Biobío, enero 2020–febrero 2022.



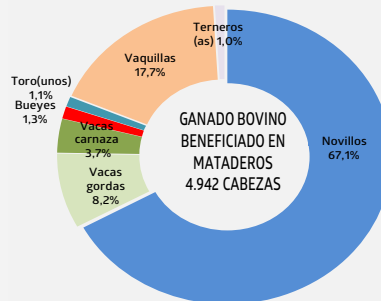
Fuente: INE
P/ Cifras provisionales
Nota: No incluye la Región de Ñuble.

Distribución de Ganado Bovino beneficiado en mataderos. Nivel Nacional, febrero 2022.



Fuente: INE
P/ Cifras provisionales

Distribución de Ganado Bovino beneficiado en mataderos, por categoría. Región del Biobío, febrero 2022.



Fuente: INE
P/ Cifras provisionales
Nota: No incluye la Región de Ñuble.

PRODUCCION DE CARNE EN VARA EN MATADEROS

Análisis Mensual

La producción de carne en vara totalizó 1.301,1 toneladas en la Región del Biobío, registrando un ascenso de 12,6% respecto a igual mes del año anterior.

La producción de carne en vara bovina totalizó 1.280,5 toneladas, exhibiendo un alza de 11,9%, lo que significó 136,0 toneladas más en la comparación interanual.

Este aumento se debió al comportamiento positivo de las categorías novillos (22,2%), vacas gordas (40,2%) y vacas carnaza (31,9%).

En tanto, las principales categorías que influyeron negativamente fueron: vaquillas (-12,8%), bueyes (-44,6%) y toros y torunos (-36,9%).

La producción nacional de carne en vara bovina totalizó 15.218,8 toneladas, siendo las regiones de Los Ríos y Los Lagos las que concentraron el 37,5%, seguido de La Araucanía que contribuyó con el 17,9% y la Región Metropolitana con el 17,0%. En tanto, la Región del Biobío participó con el 8,4%.

Equinos fue la segunda especie con mayor producción de carne en vara en la región al totalizar 20,3 toneladas, superior en 91,5% en el análisis interanual.

Análisis Acumulado

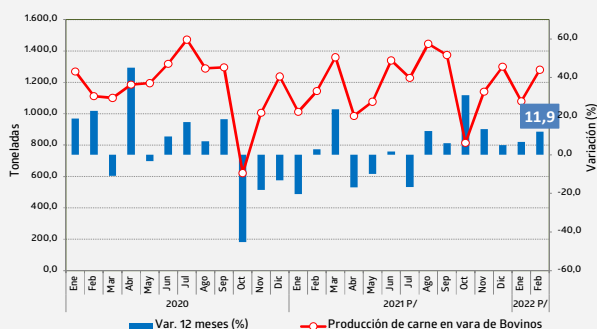
Durante los dos primeros meses del 2022, la producción de carne en vara de la región totalizó 2.391,4 toneladas, acumulando un aumento de 9,8%, equivalente a 212,8 toneladas más en comparación a igual período del año anterior.

En tanto, la producción de carne en vara de ganado bovino totalizó 2.360,3 toneladas, acumulando un alza de 9,4%, superior en 203,7 toneladas.

Las categorías que incidieron en el crecimiento acumulado de la producción de carne en vara de bovinos fueron: novillos (23,8%), vacas gordas (7,7%) y vacas carnaza (13,9%).

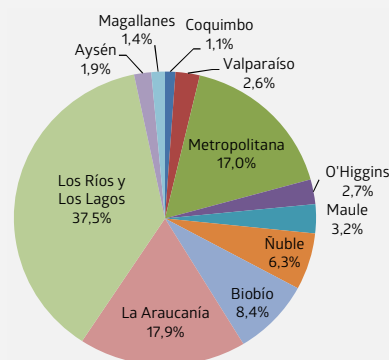
En cambio, las principales categorías que incidieron negativamente fueron: vaquillas (-21,5%), bueyes (-32,9%) y terneros y terneras (-27,8%).

Evolución de Producción de Carne en Vara de ganado bovino. Región de Biobío, enero 2020-febrero 2022.



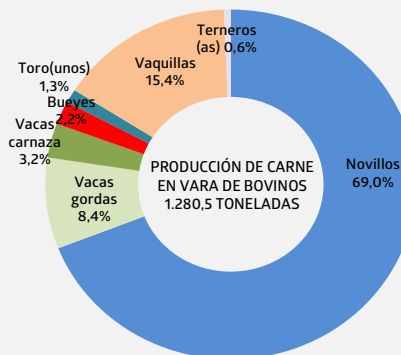
Fuente: INE
P/ Cifras provisionales
Nota: No incluye la Región de Ñuble

Distribución de Producción de Carne en Vara de ganado bovino. Nivel Nacional, febrero 2022.



Fuente: INE
P/ Cifras provisionales

Distribución de Producción de Carne en Vara de ganado bovino, por categoría. Región del Biobío, febrero 2022.



Fuente: INE
P/ Cifras provisionales
Nota: No incluye la Región de Ñuble

ENCUESTA DE FERIAS DE GANADO:

Esta encuesta tiene por objetivo fundamental conocer el número de animales transados en remate en las ferias de ganado de las diferentes especies: bovinos, ovinos, porcinos, equinos, caprinos y mulares, como también por categorías en caso de ganado bovino. Se excluyen las transacciones privadas.

La investigación se realiza a partir de un directorio de todos los establecimientos dedicados al remate de animales y que tienen permisos municipales y sanitarios para su funcionamiento.

ENCUESTA DE MATADEROS DE GANADO:

Esta encuesta tiene por objeto obtener el número de animales beneficiados y la producción de carne por especie (bovinos, ovinos, porcinos, equinos y caprinos) y categorías de bovinos.

Es de carácter censal incluye los mataderos de ganado que tienen la infraestructura necesaria y cumplen con los requisitos exigidos por la Ley de Certificación de la Carne.

Beneficio de ganado: es el sacrificio o matanza de animales para el aprovechamiento humano.

Canal: es el cuerpo de un animal beneficiado sin cuero, patas cabeza ni interiores, incluye riñones.

Carne en vara: es la producción de carne de animales o aves que considera sólo la canal.

Cabezas: corresponde a la denominación de un animal. El tamaño de los rebaños se contabiliza en número de cabeza.

Categoría: es el conjunto de animales del mismo tipo, ya sea por sexo o destino, etapa o condición de desarrollo (edad).

Categoría de bovino:

Novillos: machos castrados o enteros, mayores de un año.

Vacas: hembras desde el primer parto.

Bueyes: machos castrados destinados al trabajo.

Toros: machos para reproducción, mayores de un año (ya sea que estén en servicio o crianza).

Vaquillas: hembras mayores de un año hasta su primer parto (vírgenes o cubiertas).

Terneras: hembras hasta un año de edad.

Terneros: machos hasta un año de edad.