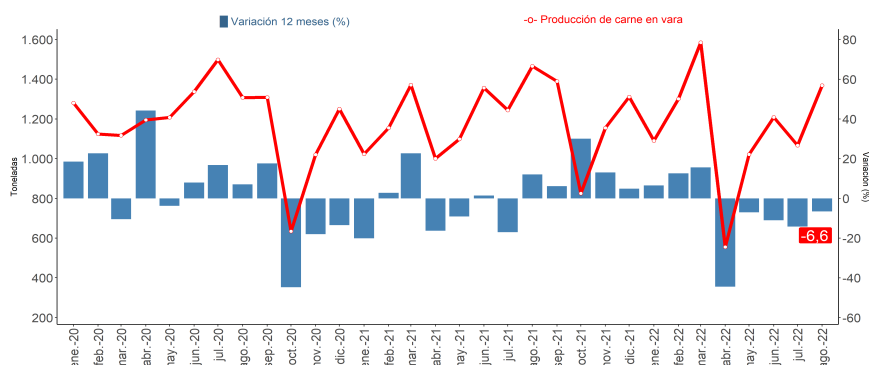


- El beneficio de ganado bovino anotó una disminución de 6,7% en la comparación interanual.
- La producción de carne en vara de ganado bovino bajó 7,3% en doce meses.
- **Evolución de la producción de carne en vara y variación en 12 meses.**

Región del Biobío: enero 2020 - agosto 2022



Fuente: INE

/P Cifras Provisionales

Nota: Incluye la Región de Ñuble

RESUMEN MENSUAL

En agosto de 2022, el ganado bovino rematado en ferias de las regiones de Biobío y Ñuble, anotó un descenso de 8,9% en doce meses.

En la Región del Biobío, el beneficio de ganado bovino alcanzó a 5.340 cabezas, registrando una contracción interanual de 6,7%.

La producción de carne en vara bovina totalizó 1.340,5 toneladas, exhibiendo un retroceso 7,3% en doce meses, incidido principalmente por la menor producción de carne de novillos.

En tanto, el 7,2% de la producción de carne en vara de ganado bovino nacional fue producida en la región.

(*)NotaTécnica: Para resguardar el secreto estadístico fue necesario agrupar las Regiones Biobío y Ñuble en Ganado Rematado en Ferias. Para el caso de Beneficio de ganado en Mataderos y Producción de Carne en Vara, a partir de enero de 2018 se dispone de información desagregada de beneficio de ganado para las regiones de Biobío y Ñuble.

AGOSTO 2022			
FERIAS DE GANADO ^{/1}			
Ganado Rematado en Ferias (N°)			
Especie	Total regional	Var. 12 meses (%)	Var. acumulada (%)
Total	19.444	-5,1	-4,7
Bovinos	14.071	-8,9	-10,1
Ovinos	638	19,7	46,6
Porcinos	2.814	21,8	39,0
Equinos	1.685	-18,4	-14,0
Otros ^{/2}	236	87,3	18,2

MATADEROS DE GANADO			
Ganado Beneficiado en Mataderos (N°)			
Especie	Total regional	Var. 12 meses (%)	Var. acumulada (%)
Total	5.454	-6,1	-8,2
Bovinos	5.340	-6,7	-8,6
Ovinos	0	-	650,0
Porcinos	0	-100,0	-100,0
Equinos	114	65,2	49,2

Producción de Carne en Vara (Ton.)			
Especie	Total regional	Var. 12 meses (%)	Var. acumulada (%)
Total	1.368,9	-6,6	-5,3
Bovinos	1.340,5	-7,3	-5,8
Ovinos	0,0	-	877,4
Porcinos	0,0	-100,0	-100,0
Equinos	28,3	56,9	47,0

Fuente: INE

^{/1} Se excluyen transacciones privadas.

^{/2} Incluye caprinos y mulares.

Evolución de Beneficio de Ganado Bovino, variaciones en doce meses y acumulada

Región del Biobío, agosto 2021 - agosto 2022

Año 2021 - 2022	AGO- 2021	SEP- 2021	OCT- 2021	NOV- 2021	DIC- 2021	ENE- 2022	FEB- 2022	MAR- 2022	ABR- 2022	MAY- 2022	JUN- 2022	JUL- 2022	AGO- 2022
N° de Cabezas	5.724	5.307	3.168	4.560	5.022	4.161	4.942	6.076	2.033	4.002	4.677	4.073	5.340
Var.12 meses (%)	10,9	2,8	24,3	8,0	-3,4	-1,7	6,1	9,6	-50,1	-8,0	-11,4	-14,4	-6,7
Var. acumulada (%)	-5,3	-4,4	-2,9	-2,1	-2,2	-1,7	2,4	5,1	-7,0	-7,2	-8,0	-8,9	-8,6

Fuente: INE

/P: Cifras provisionales

Nota: No incluye la Región de Ñuble

Análisis Mensual

En el mes de agosto de 2022, el ganado rematado en ferias totalizó 19.444 cabezas en las regiones de Biobío y Ñuble, exhibiendo un retroceso interanual de 5,1%.

Se transaron 14.071 cabezas de ganado bovino en ambas regiones, anotando un decrecimiento de 8,9% en relación a igual mes del año anterior.

El desempeño del remate de ganado bovino se explicó por la disminución de las categorías terneros y terneras (-19,1%), vacas gordas (-31,7%) y otras vacas (-13,8%). En cambio, las categorías que influyeron positivamente fueron novillos gordos (11,5%) y novillos para crianza y engorda (11,6%).

A nivel país se remataron 72.435 cabezas de ganado bovino, registrando una caída de 15,4% en comparación a igual mes del año anterior.

Las regiones de Biobío y Ñuble participaron con el 19,4% del total de ganado bovino rematado en ferias del país, ocupando el tercer lugar después de las regiones de Los Lagos y Aysén que contribuyeron en conjunto con el 32,5% y Araucanía con el 24,6%.

Porcinos fue la segunda especie más transada en las ferias de las regiones de Biobío y Ñuble, al contabilizar 2.814 cabezas, mostrando un aumento de 21,8% en doce meses.

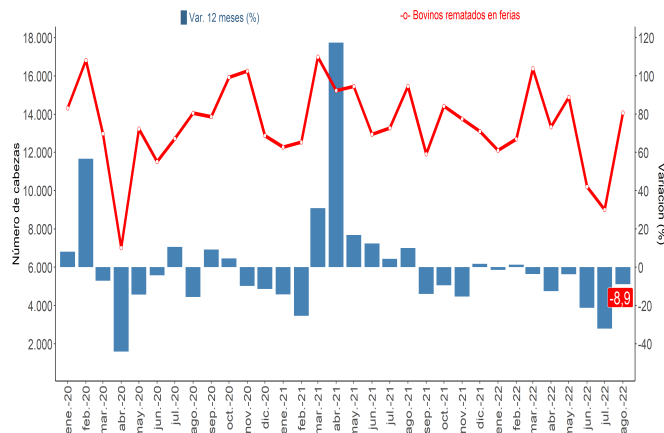
Análisis Acumulado

Entre enero y agosto de 2022, se remataron 102.685 cabezas de ganado bovino en ambas regiones, presentando una contracción de 10,1% respecto a igual período del año 2021.

Las principales categorías de bovinos que influyeron negativamente fueron: terneros y terneras (-12,9%), vacas gordas (-20,1%) y novillos gordos (-10,2%). En tanto, la única categoría que incidió positivamente en el análisis acumulado fue otras vaquillas (0,9%).

Evolución de Ganado Bovino rematado en ferias

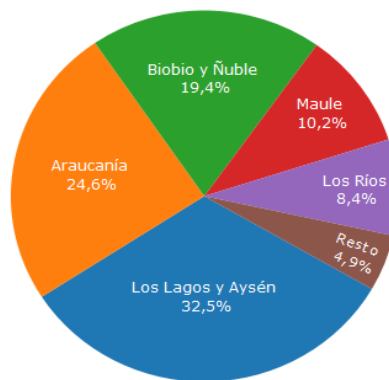
Región del Biobío, enero 2020 - agosto 2022



Fuente: INE /P Cifras Provisionales
Nota: Incluye la Región de Ñuble para resguardar secreto estadístico.

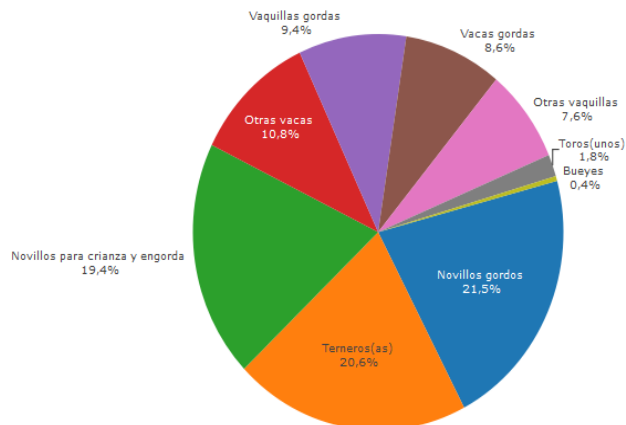
Distribución de Ganado Bovino rematados en ferias

Nivel Nacional, agosto 2022.



Fuente: INE /P Cifras Provisionales
Resto: Incluye Valparaíso, RM y O'higgins
Nota: Incluye la Región de Ñuble para resguardar secreto estadístico.

Distribución de Ganado Bovino rematado en ferias, por categoría. Región del Biobío, agosto 2022.



Fuente: INE /P Cifras Provisionales
Nota: Incluye la Región de Ñuble para resguardar secreto estadístico.

Análisis Mensual

En la Región del Biobío, el beneficio de ganado bovino totalizó 5.340 cabezas, anotando una disminución interanual de 6,7%.

Este comportamiento se explicó principalmente por la incidencia negativa de las categorías novillos (-13,4%), vacas gordas (-28,8%) y terneros y terneras (-56,7%). En tanto, las categorías que incidieron positivamente en el mes de análisis fueron: vaquillas (29,8%) y bueyes (1,3%).

En el país, el ganado bovino beneficiado registró un total de 71.619 cabezas, lo que significó un incremento de 1,1% en relación a igual mes del año anterior.

El beneficio de ganado bovino se concentró principalmente en las regiones de Los Ríos y Los Lagos que participaron con el 37,8%, seguido de la Región Metropolitana que contribuyó con el 18,3% y la Región La Araucanía con el 18,1%. En tanto, la Región del Biobío participó con el 7,5%.

Equinos fue la segunda especie con mayor beneficio en la región, nivel que registró un ascenso de 65,2% en doce meses.

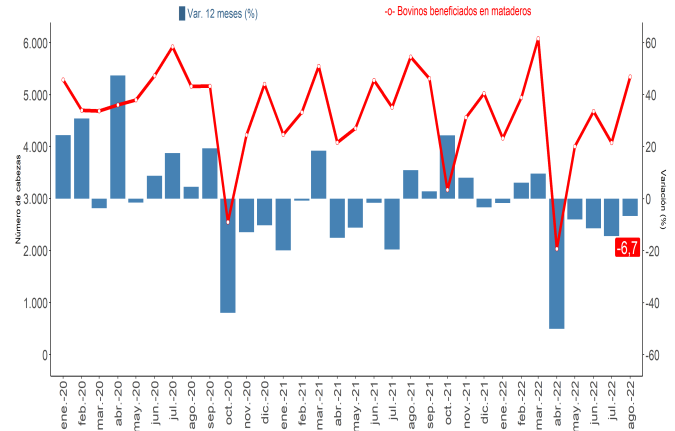
Análisis Acumulado

En lo acumulado al mes de agosto de 2022, el beneficio de ganado bovino regional contabilizó 35.304 cabezas, anotando un decrecimiento de 8,6%, en comparación con igual período del año anterior.

El descenso acumulado se presentó en todas las categorías de ganado bovino, destacando novillos (-8,5%), vacas gordas (-15,7%) y vacas carnaza (-17,7%).

Evolución de Ganado Bovino Beneficiado en mataderos

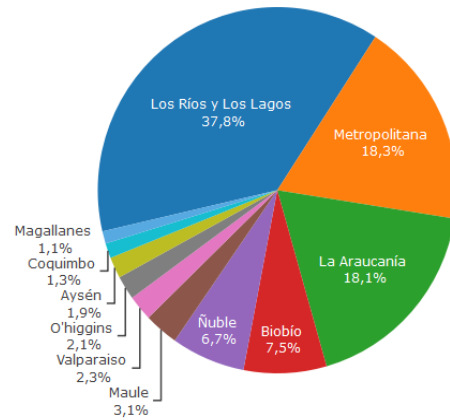
Región del Biobío, enero 2020 - agosto 2022



Fuente: INE
/P Cifras Provisionales
Nota: No incluye la Región de Ñuble

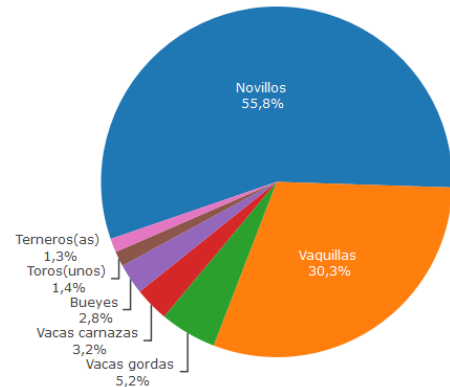
Distribución de Ganado Bovino beneficiado en mataderos.

Nivel Nacional, agosto 2022.



Fuente: INE
/P Cifras Provisionales

Distribución de Ganado Bovino beneficiado en mataderos, por categoría. Región del Biobío, agosto 2022.



Fuente: INE
/P Cifras Provisionales
Nota: No Incluye la Región de Ñuble.

Análisis Mensual

La producción de carne en vara totalizó 1.368,9 toneladas en la Región del Biobío, registrando una disminución de 6,6% respecto a igual mes del año anterior.

La producción de carne en vara bovina totalizó 1.340,5 toneladas, exhibiendo un descenso de 7,3%, lo que significó 106,0 toneladas menos en la comparación interanual.

Las principales categorías que incidieron negativamente fueron novillos (-16,9%), vacas gordas (-21,8%) y toros y torunos (-45,5%). En tanto, las categorías que incidieron positivamente fueron vaquillas (39,3%) y bueyes (0,6%).

La producción nacional de carne en vara bovina totalizó 18.621,8 toneladas, siendo las regiones de Los Ríos y Los Lagos las que concentraron el 37,3%, seguido de la Región Metropolitana que contribuyó con el 19,1% y La Araucanía con el 18,5%. En tanto, la Región del Biobío participó con el 7,2%.

La especie equinos fue la segunda con mayor producción de carne en vara en la región al totalizar 28,3 toneladas, aumentando en 56,9% en doce meses.

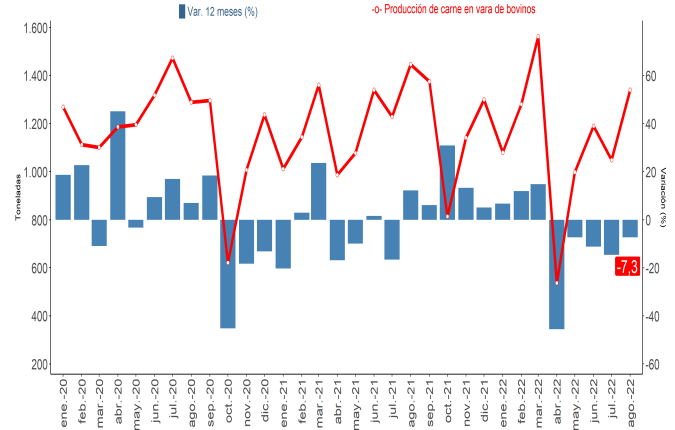
Análisis Acumulado

Entre los meses de enero y agosto del año 2022, la producción de carne en vara de la región totalizó 9.197,7 toneladas, acumulando una disminución de 5,3%, equivalente a 518,4 toneladas menos en comparación a igual período del año anterior.

En tanto, la producción de carne en vara de ganado bovino totalizó 9.036,9 toneladas, acumulando una caída de 5,8%, cifra inferior en 559,3 toneladas.

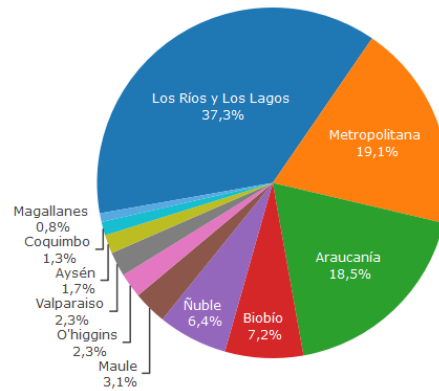
Las principales categorías que incidieron en el decrecimiento acumulado de la producción de carne en vara de bovinos fueron: novillos (-5,7%), bueyes (-27,0%) y vacas gordas (-12,5%). En cambio, la única categoría que influyó positivamente fue vaquillas (4,3%).

Evolución de Producción de Carne en Vara de ganado bovino. Región del Biobío, enero 2020 - agosto 2022



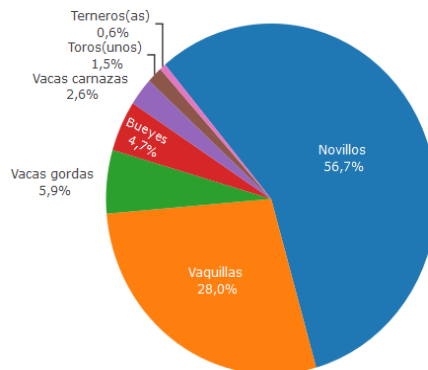
Fuente: INE
/P Cifras Provisionales
Nota: No Incluye la Región de Ñuble.

Distribución de Producción de Carne en Vara de ganado bovino. Nivel Nacional, agosto 2022.



Fuente: INE
/P Cifras Provisionales

Distribución de Producción de Carne en Vara de ganado bovino, por categoría. Región del Biobío, agosto 2022.



Fuente: INE
/P Cifras Provisionales
Nota: No Incluye la Región de Ñuble.

ENCUESTA DE FERIAS DE GANADO:

Esta encuesta tiene por objetivo fundamental conocer el número de animales transados en remate en las ferias de ganado de las diferentes especies: bovinos, ovinos, porcinos, equinos, caprinos y mulares, como también por categorías en caso de ganado bovino. Se excluyen las transacciones privadas.

La investigación se realiza a partir de un directorio de todos los establecimientos dedicados al remate de animales y que tienen permisos municipales y sanitarios para su funcionamiento.

ENCUESTA DE MATADEROS DE GANADO:

Esta encuesta tiene por objeto obtener el número de animales beneficiados y la producción de carne por especie (bovinos, ovinos, porcinos, equinos y caprinos) y categorías de bovinos.

Es de carácter censal incluye los mataderos de ganado que tienen la infraestructura necesaria y cumplen con los requisitos exigidos por la Ley de Certificación de la Carne.

Beneficio de ganado: es el sacrificio o matanza de animales para el aprovechamiento humano.

Canal: es el cuerpo de un animal beneficiado sin cuero, patas cabeza ni interiores, incluye riñones.

Carne en vara: es la producción de carne de animales o aves que considera sólo la canal.

Cabezas: corresponde a la denominación de un animal. El tamaño de los rebaños se contabiliza en número de cabeza.

Categoría: es el conjunto de animales del mismo tipo, ya sea por sexo o destino, etapa o condición de desarrollo (edad).

Categoría de bovino:

Novillos: machos castrados o enteros, mayores de un año.

Vacas: hembras desde el primer parto.

Bueyes: machos castrados destinados al trabajo.

Toros: machos para reproducción, mayores de un año (ya sea que estén en servicio o crianza).

Vaquillas: hembras mayores de un año hasta su primer parto (vírgenes o cubiertas).

Ternereras: hembras hasta un año de edad.

Terneros: machos hasta un año de edad.