

INFORME DE FERIAS Y MATADEROS DE GANADO

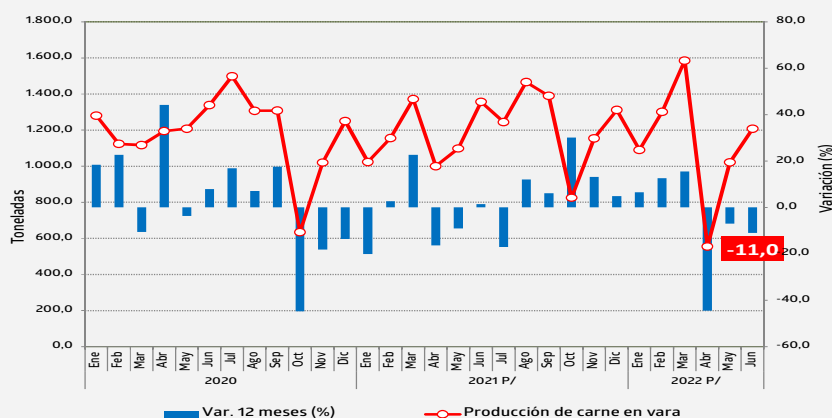
Región del Biobío *

Edición N° 92/ 9 de Agosto de 2022



- El beneficio de ganado bovino anotó una contracción interanual de 11,4%.
- La producción de carne en vara de ganado bovino decreció 11,2% en doce meses.

Evolución de la producción de carne en vara y variación en 12 meses Región del Biobío, enero 2020 – junio 2022.



Fuente: INE
P/ Cifras provisionales
Nota: No incluye la Región de Ñuble.

JUNIO 2022			
FERIAS DE GANADO ^{1/}			
Ganado Rematado en Ferias (Nº)			
Especie	Total regional	Var 12 meses %	Var acumulada %
Total	14.436	-14,8	-1,2
Bovinos	10.205	-21,2	-6,8
Ovinos	254	-17,0	58,8
Porcinos	2.294	45,6	47,6
Equinos	1.565	-20,8	-11,4
Otros ^{2/}	118	-15,1	11,5
MATADEROS DE GANADO			
Ganado Beneficiado en Mataderos (Nº)			
Especie	Total regional	Var 12 meses %	Var acumulada %
Total	4.760	-11,2	-7,7
Bovinos	4.677	-11,4	-8,0
Ovinos	0	-	650,0
Porcinos	0	-100,0	-100,0
Equinos	83	33,9	50,6
Producción de Carne en Vara (Ton.)			
Especie	Total regional	Var 12 meses %	Var acumulada %
Total	1.208,4	-11,0	-3,5
Bovinos	1.189,6	-11,2	-4,0
Ovinos	0,0	-	877,4
Porcinos	0,0	-100,0	-100,0
Equinos	18,7	19,9	49,7

Fuente: INE
^{1/} Se excluyen transacciones privadas
^{2/} Incluye caprinos y mulares.

RESUMEN MENSUAL

En junio de 2022, el ganado bovino rematado en ferias de las regiones de Biobío y Ñuble, registró una disminución de 21,2% en doce meses.

En la Región del Biobío, el beneficio de ganado bovino alcanzó a 4.677 cabezas, anotando una caída interanual de 11,4%.

La producción de carne en vara bovina totalizó 1.189,6 toneladas, exhibiendo una contracción interanual de 11,2%, incidido principalmente por la menor producción de carne de novillos.

En tanto, el 7,2% de la producción de carne en vara de ganado bovino nacional fue producida en la región.

(* Nota Técnica: Para resguardar el secreto estadístico fue necesario agrupar las Regiones Biobío y Ñuble en Ganado Rematado en Ferias. Para el caso de Beneficio de ganado en Mataderos y Producción de Carne en Vara, a partir de enero de 2018 se dispone de información desagregada de beneficio de ganado para las regiones de Biobío y Ñuble.

Evolución de Beneficio de Ganado Bovino, variaciones en doce meses y acumulada Región del Biobío, junio 2021 – junio 2022

Año 2021/2022 P/	JUN-2021	JUL-2021	AGO-2021	SEP-2021	OCT-2021	NOV-2021	DIC-2021	ENE-2022	FEB-2022	MAR-2022	ABR-2022	MAY-2022	JUN-2022
N° de Cabezas	5.276	4.756	5.724	5.307	3.168	4.560	5.022	4.161	4.942	6.076	2.033	4.002	4.677
Var. 12 meses (%)	-1,6%	-19,6%	10,9%	2,8%	24,3%	8,0%	-3,4%	-1,7%	6,1%	9,6%	-50,1%	-8,0%	-11,4%
Var. Acumulada (%)	-5,3%	-7,7%	-5,3%	-4,4%	-2,9%	-2,1%	-2,2%	-1,7%	2,4%	5,1%	-7,0%	-7,2%	-8,0%

Fuente: INE
P/ Cifras provisionales
Nota: No incluye la Región de Ñuble.

Para mayor información
regiones.ine.cl/biobio

GANADO REMATADO EN FERIAS

Análisis Mensual

En el mes de junio de 2022, el ganado rematado en ferias totalizó 14.436 cabezas en las regiones de Biobío y Ñuble, exhibiendo un decrecimiento interanual de 14,8%.

Se transaron 10.205 cabezas de ganado bovino en ambas regiones, anotando una contracción de 21,2% en relación a igual mes del año anterior.

El desempeño del remate de ganado bovino se explicó por el descenso de todas las categorías, destacando terneros y terneras (-20,5%), novillos gordos (-25,9%) y novillos para crianza y engorda (-21,1%).

A nivel país se remataron 59.611 cabezas de ganado bovino, registrando una disminución de 20,7% en comparación a igual mes del año anterior.

Las regiones de Biobío y Ñuble participaron con el 17,1% del total de ganado bovino rematado en ferias del país, ocupando el tercer lugar después de las regiones de Los Lagos y Aysén que contribuyeron en conjunto con el 31,8% y La Araucanía con el 27,5%.

Porcinos fue la segunda especie más transada en las ferias de las regiones de Biobío y Ñuble, al contabilizar 2.294 cabezas, mostrando un alza de 45,6% en doce meses.

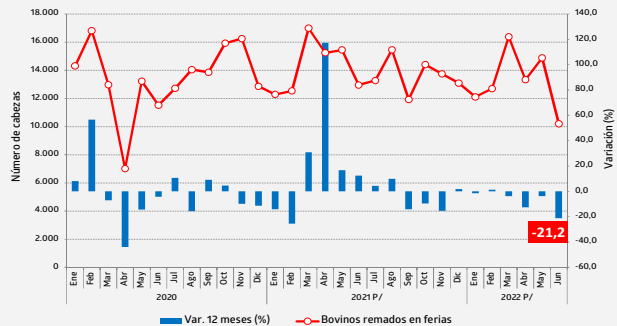
Análisis Acumulado

En el primer semestre del año 2022, se remataron 79.605 cabezas de ganado bovino en ambas regiones, presentando un retroceso de 6,8% respecto a igual período del año 2021.

Las principales categorías de bovinos que influyeron negativamente fueron: terneros y terneras (-7,6%), novillos gordos (-13,1%) y vacas gordas (-11,9%).

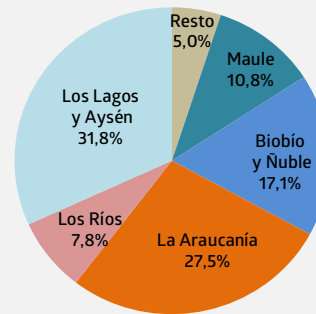
En tanto, la única categoría que incidió positivamente en el análisis acumulado fue otras vaquillas (6,2%).

Evolución de Ganado Bovino rematado en ferias Región del Biobío, enero 2020– junio 2022.



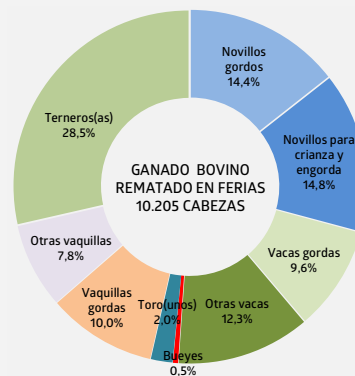
Fuente: INE
P/ Cifras provisionales
Nota: Incluye la Región de Ñuble para resguardar secreto estadístico.

Distribución de Ganado Bovino rematado en ferias Nivel Nacional, junio 2022.



Fuente: INE
P/ Cifras provisionales
Resto: Incluye Valparaíso, RM y O'higgins
Nota: Incluye la Región de Ñuble para resguardar secreto estadístico.

Distribución de Ganado Bovino rematado en ferias, por categoría. Región del Biobío, junio 2022.



Fuente: INE
P/ Cifras provisionales
Nota: Incluye la Región de Ñuble para resguardar secreto estadístico.

GANADO BENEFICIADO EN MATADEROS

Análisis Mensual

En la Región del Biobío, el beneficio de ganado bovino totalizó 4.677 cabezas, mostrando un retroceso interanual de 11,4%.

Este comportamiento se explicó principalmente por la incidencia negativa de las categorías novillos (-19,7%), vacas gordas (-23,4%) y vacas carnaza (-20,1%).

En tanto, las categorías que incidieron positivamente en el mes de análisis fueron: vaquillas (11,6%) y terneros y terneras (112,5%).

En el país, el ganado bovino beneficiado registró un total de 64.141 cabezas, lo que significó una disminución de 15,8%, en relación a igual mes del año anterior.

El beneficio de ganado bovino se concentró principalmente en las regiones de Los Ríos y Los Lagos que participaron con el 36,7%, seguido de la Región Metropolitana con el 18,2% y la Región de La Araucanía que contribuyó con el 18,5%. En tanto, la Región del Biobío participó con el 7,3%.

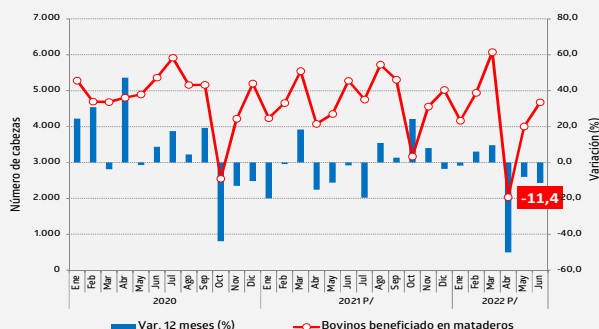
Equinos fue la segunda especie con mayor beneficio en la región, nivel que registró un ascenso de 33,9% en doce meses.

Análisis Acumulado

En lo acumulado al mes de junio de 2022, el beneficio de ganado bovino regional contabilizó 25.891 cabezas, anotando una contracción de 8,0%.

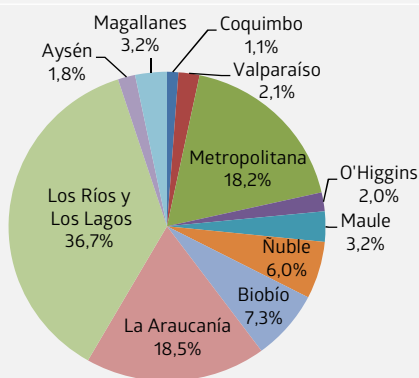
El descenso acumulado se presentó en todas las categorías de ganado bovino, destacando novillos (-8,5%), vaquillas (-3,5%) y bueyes (-28,8%).

Evolución de Ganado Bovino Beneficiado en mataderos Región del Biobío, enero 2020-junio 2022.



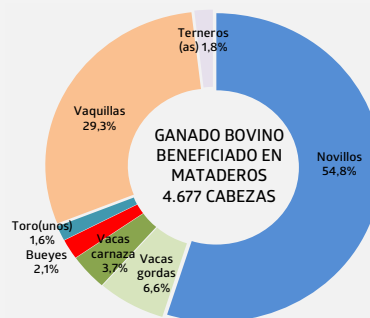
Fuente: INE
P/ Cifras provisionales
Nota: No incluye la Región de Nuble.

Distribución de Ganado Bovino beneficiado en mataderos. Nivel Nacional, junio 2022.



Fuente: INE
P/ Cifras provisionales

Distribución de Ganado Bovino beneficiado en mataderos, por categoría. Región del Biobío, junio 2022.



Fuente: INE
P/ Cifras provisionales
Nota: No incluye la Región de Nuble.

PRODUCCION DE CARNE EN VARA EN MATADEROS

Análisis Mensual

La producción de carne en vara totalizó 1.208,4 toneladas en la Región del Biobío, registrando una disminución de 11,0% respecto a igual mes del año anterior.

La producción de carne en vara bovina totalizó 1.189,6 toneladas, exhibiendo una contracción de 11,2%, lo que significó 150,7 toneladas menos en la comparación interanual.

Las principales categorías que influyeron negativamente fueron: novillos (-19,1%), vacas gordas (-24,4%) y bueyes (-15,0%).

En tanto, las categorías que presentaron un comportamiento positivo fueron: vaquillas (17,2%) y terneros y terneras (86,1%).

La producción nacional de carne en vara bovina totalizó 16.412,3 toneladas, siendo las regiones de Los Ríos y Los Lagos las que concentraron el 36,6%, seguido de la Región Metropolitana que contribuyó con el 19,7% y La Araucanía con el 18,0%. En tanto, la Región del Biobío participó con el 7,2%.

Equinos fue la segunda especie con mayor producción de carne en vara en la región al totalizar 18,7 toneladas, con un aumento de 19,9% en doce meses.

Análisis Acumulado

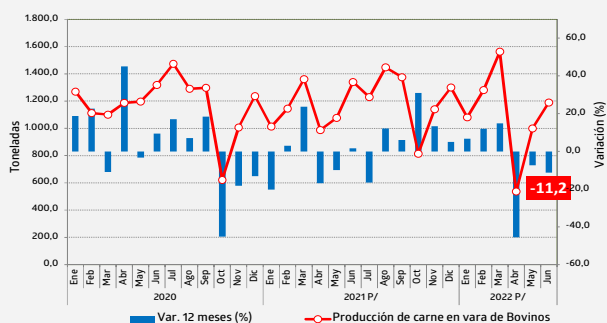
Entre los meses de enero y junio del año 2022, la producción de carne en vara de la región totalizó 6.761,9 toneladas, acumulando un retroceso de 3,5%, equivalente a 244,3 toneladas menos en comparación a igual período del año anterior.

En tanto, la producción de carne en vara de ganado bovino totalizó 6.647,4 toneladas, acumulando una contracción de 4,0%, inferior en 273,8 toneladas.

Las principales categorías que incidieron en el decrecimiento acumulado de la producción de carne en vara de bovinos fueron: novillos (-3,7%), bueyes (-29,7%) y vacas gordas (-6,5%).

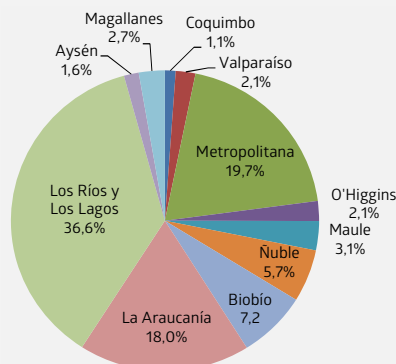
En cambio, la única categoría que incidió positivamente fue vaquillas (2,5%).

Evolución de Producción de Carne en Vara de ganado bovino. Región de Biobío, enero 2020 – junio 2022.



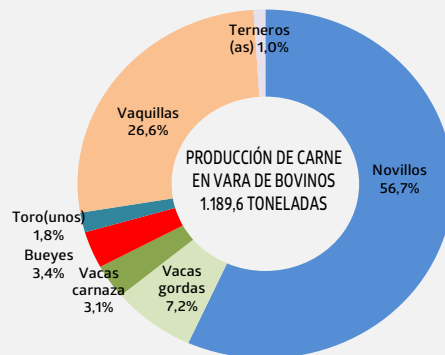
Fuente: INE
P/ Cifras provisionales
Nota: No incluye la Región de Ñuble

Distribución de Producción de Carne en Vara de ganado bovino. Nivel Nacional, junio 2022.



Fuente: INE
P/ Cifras provisionales

Distribución de Producción de Carne en Vara de ganado bovino, por categoría. Región del Biobío, junio 2022.



Fuente: INE
P/ Cifras provisionales
Nota: No incluye la Región de Ñuble

ENCUESTA DE FERIAS DE GANADO:

Esta encuesta tiene por objetivo fundamental conocer el número de animales transados en remate en las ferias de ganado de las diferentes especies: bovinos, ovinos, porcinos, equinos, caprinos y mulares, como también por categorías en caso de ganado bovino. Se excluyen las transacciones privadas.

La investigación se realiza a partir de un directorio de todos los establecimientos dedicados al remate de animales y que tienen permisos municipales y sanitarios para su funcionamiento.

ENCUESTA DE MATADEROS DE GANADO:

Esta encuesta tiene por objeto obtener el número de animales beneficiados y la producción de carne por especie (bovinos, ovinos, porcinos, equinos y caprinos) y categorías de bovinos.

Es de carácter censal incluye los mataderos de ganado que tienen la infraestructura necesaria y cumplen con los requisitos exigidos por la Ley de Certificación de la Carne.

Beneficio de ganado: es el sacrificio o matanza de animales para el aprovechamiento humano.

Canal: es el cuerpo de un animal beneficiado sin cuero, patas cabeza ni interiores, incluye riñones.

Carne en vara: es la producción de carne de animales o aves que considera sólo la canal.

Cabezas: corresponde a la denominación de un animal. El tamaño de los rebaños se contabiliza en número de cabeza.

Categoría: es el conjunto de animales del mismo tipo, ya sea por sexo o destino, etapa o condición de desarrollo (edad).

Categoría de bovino:

Novillos: machos castrados o enteros, mayores de un año.

Vacas: hembras desde el primer parto.

Bueyes: machos castrados destinados al trabajo.

Toros: machos para reproducción, mayores de un año (ya sea que estén en servicio o crianza).

Vaquillas: hembras mayores de un año hasta su primer parto (vírgenes o cubiertas).

Ternereras: hembras hasta un año de edad.

Ternereros: machos hasta un año de edad.