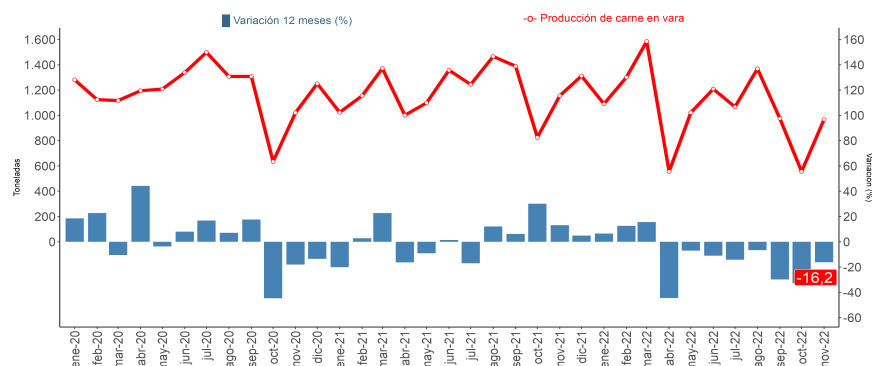


- El beneficio de ganado bovino anotó una disminución de 19,8% en la comparación interanual.
- La producción de carne en vara de ganado bovino descendió 16,8% en doce meses.

## ■ Evolución de la producción de carne en vara y variación en 12 meses.

Región del Biobío: enero 2020 - noviembre 2022.



Fuente: INE

/P Cifras Provisionales

### RESUMEN MENSUAL

En noviembre de 2022, el ganado bovino rematado en ferias de la agrupación de las regiones de Ñuble y Biobío, anotó un ascenso de 4,8% en doce meses.

En la Región del Biobío, el beneficio de ganado bovino alcanzó a 3.659 cabezas, registrando una contracción interanual de 19,8%.

La producción de carne en vara de ganado bovino totalizó 950,0 toneladas (t), exhibiendo un retroceso 16,8% en doce meses, incidido principalmente por la menor producción de carne de vaquillas.

En tanto, el 6,2% de la producción de carne en vara de ganado bovino nacional fue producida en la región.

NOVIEMBRE 2022			
FERIAS DE GANADO <sup>/1</sup>			
Ganado Rematado en Ferias (N°)			
Especie	Total regional	Var. 12 meses (%)	Var. acumulada (%)
<b>Total</b>	20.341	5,9	-4,7
<b>Bovinos</b>	14.408	4,8	-9,0
<b>Ovinos</b>	2.266	28,9	27,8
<b>Porcinos</b>	1.543	9,7	28,2
<b>Equinos</b>	1.972	1,3	-12,7
<b>Otros <sup>/2</sup></b>	152	-55,7	7,5
MATADEROS DE GANADO			
Ganado Beneficiado en Mataderos (N°)			
Especie	Total regional	Var. 12 meses (%)	Var. acumulada (%)
<b>Total</b>	3.736	-20,6	-12,8
<b>Bovinos</b>	3.659	-19,8	-13,1
<b>Ovinos</b>	1	-99,0	-58,3
<b>Porcinos</b>	0	-	-100,0
<b>Equinos</b>	76	61,7	49,9
Producción de Carne en Vara (t)			
Especie	Total regional	Var. 12 meses (%)	Var. acumulada (%)
<b>Total</b>	967,5	-16,2	-10,6
<b>Bovinos</b>	950,0	-16,8	-11,2
<b>Ovinos</b>	0,0	-99,0	-54,6
<b>Porcinos</b>	0,0	-	-100,0
<b>Equinos</b>	17,5	44,8	46,0

Fuente: INE

<sup>/1</sup> Se excluyen transacciones privadas.

<sup>/2</sup> Incluye caprinos y mulares.

### Evolución de Beneficio de Ganado Bovino, variaciones en doce meses y acumulada.

Región del Biobío, noviembre 2021 - noviembre 2022.

Año 2021 - 2022	NOV- 2021	DIC- 2021	ENE- 2022	FEB- 2022	MAR- 2022	ABR- 2022	MAY- 2022	JUN- 2022	JUL- 2022	AGO- 2022	SEP- 2022	OCT- 2022	NOV- 2022
N° de Cabezas	4.560	5.022	4.161	4.942	6.076	2.033	4.002	4.677	4.073	5.340	3.811	2.119	3.659
Var.12 meses (%)	8,0	-3,4	-1,7	6,1	9,6	-50,1	-8,0	-11,4	-14,4	-6,7	-28,2	-33,1	-19,8
Var. acumulada (%)	-2,1	-2,2	-1,7	2,4	5,1	-7,0	-7,2	-8,0	-8,9	-8,6	-11,0	-12,4	-13,1

Fuente: INE

/P: Cifras provisionales

(\*) **Nota Técnica:** Para resguardar el secreto estadístico fue necesario agrupar las Regiones Ñuble y Biobío en Ganado Rematado en Ferias. Para el caso de Beneficio de ganado en Mataderos y Producción de Carne en Vara, a partir de enero de 2018 se dispone de información desagregada de beneficio de ganado para las regiones de Ñuble y Biobío.

**Análisis Mensual**

En el mes de noviembre de 2022, el ganado rematado en ferias totalizó 20.341 cabezas en la agrupación de las regiones de Ñuble y Biobío, exhibiendo un incremento interanual de 5,9%.

Se transaron 14.408 cabezas de ganado bovino en ambas regiones, anotando un incremento de 4,8% en relación a igual mes del año anterior.

El desempeño del remate de ganado bovino se explicó por el aumento de las categorías terneros y terneras (33,6%), otras vacas (31,6%) y otras vaquillas (15,4%). En cambio, las categorías que influyeron negativamente fueron vaquillas gordas (-37,4%), vacas gordas (-22,0%) y novillos para crianza y engorda (-9,7%).

A nivel nacional, se remataron 70.779 cabezas de ganado bovino, registrando un alza de 4,0% en comparación a igual mes del año anterior.

La agrupación de las regiones de Ñuble y Biobío concentró el 20,4% del total de ganado bovino rematado en ferias del país, ocupando el tercer lugar después de la agrupación de las regiones de Los Lagos y Aysén que contribuyeron en conjunto con el 32,4% y Araucanía con el 22,6%.

Ovinos fue la segunda especie más transada en las ferias de la agrupación de las regiones de Ñuble y Biobío, al contabilizar 2.266 cabezas, mostrando un aumento de 28,9% en doce meses.

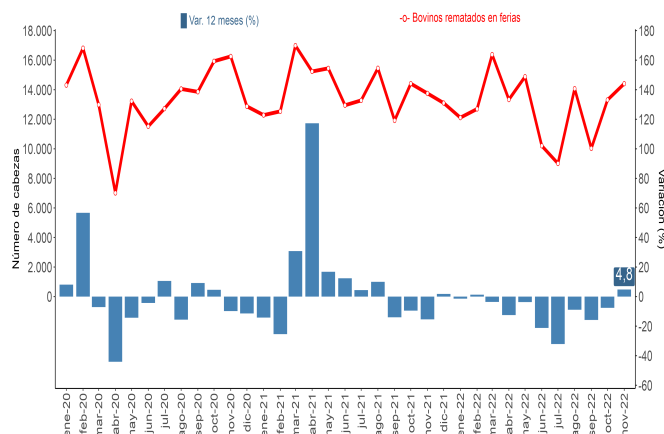
**Análisis Acumulado**

Entre enero y noviembre de 2022, se remataron 140.435 cabezas de ganado bovino en ambas regiones, presentando una contracción de 9,0% respecto a igual período del año 2021.

Las principales categorías de bovinos que influyeron negativamente fueron: vacas gordas (-21,9%), terneros y terneras (-6,7%) y vaquillas gordas (-17,8%). En tanto, la única categoría que incidió positivamente en el análisis acumulado fue otras vaquillas (0,4%).

**Evolución de Ganado Bovino rematado en ferias.**

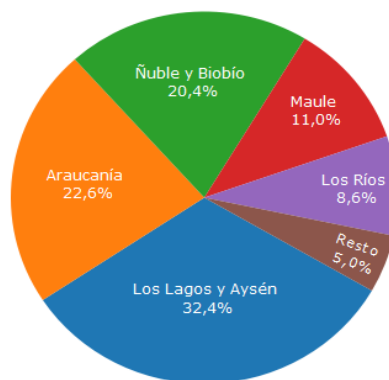
Regiones de Ñuble y Biobío, enero 2020 - noviembre 2022.



Fuente: INE /P Cifras Provisionales

**Distribución de Ganado Bovino rematado en ferias.**

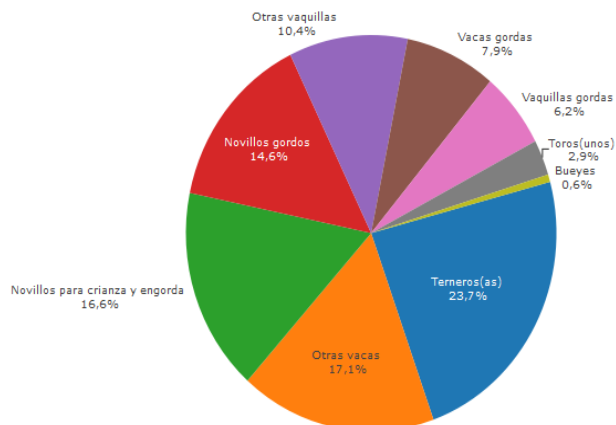
Nivel Nacional, noviembre 2022.



Fuente: INE /P Cifras Provisionales Resto: Incluye Valparaíso, RM y O'Higgins

**Distribución de Ganado Bovino rematado en ferias por categoría.**

Regiones de Ñuble y Biobío, noviembre 2022.



Fuente: INE /P Cifras Provisionales

**Análisis Mensual**

En la Región del Biobío, el beneficio de ganado bovino totalizó 3.659 cabezas, marcando una caída interanual de 19,8%.

Este comportamiento se explicó principalmente por la incidencia negativa de las categorías vaquillas (-44,5%), novillos (-8,1%) y vacas carnaza (-23,4%). En tanto, las categorías que incidieron positivamente en el mes de análisis fueron: vacas gordas (17,1%) y terneros y terneras (24,0%).

A nivel nacional, el ganado bovino beneficiado registró un total de 57.338 cabezas, lo que significó una caída de 5,9% en relación a igual mes del año anterior.

El beneficio de ganado bovino se concentró principalmente en la agrupación de las regiones de Los Ríos y Los Lagos que participaron con el 37,2%, seguido de la Región La Araucanía que contribuyó con el 19,0% y la Región Metropolitana con el 18,4%. En tanto, la Región del Biobío participó con el 6,4%.

Equinos fue la segunda especie con mayor beneficio en la región, nivel que registró un ascenso de 61,7% en doce meses.

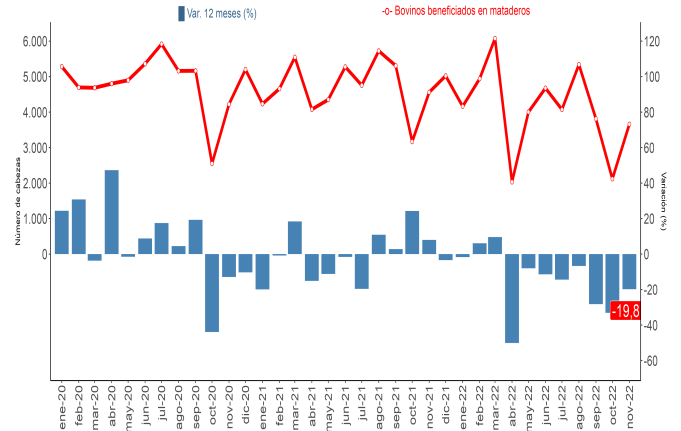
**Análisis Acumulado**

En lo acumulado al mes de noviembre de 2022, el beneficio de ganado bovino regional contabilizó 44.893 cabezas, anotando un decrecimiento de 13,1%, en comparación con igual período del año anterior.

El descenso acumulado se presentó en todas las categorías de ganado bovino, destacando novillos (-12,5%), vaquillas (-11,4%) y vacas gordas (-11,8%).

**Evolución de Ganado Bovino Beneficiado en mataderos**

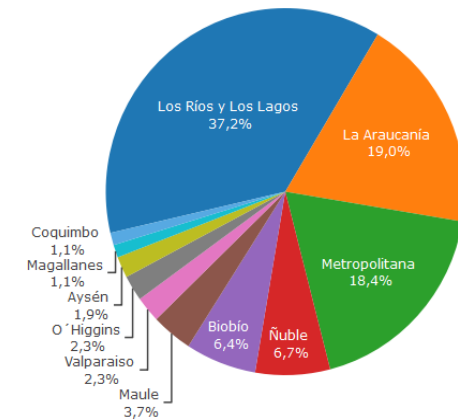
Región del Biobío, enero 2020 - noviembre 2022.



Fuente: INE /P Cifras Provisionales

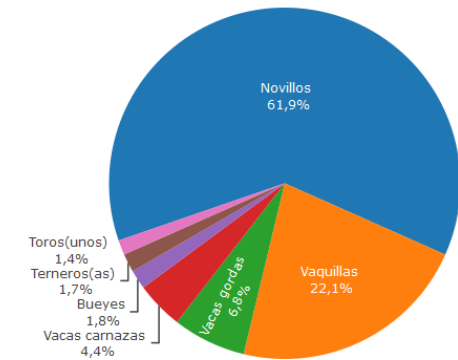
**Distribución de Ganado Bovino beneficiado en mataderos.**

Nivel Nacional, noviembre 2022.



Fuente: INE /P Cifras Provisionales

**Distribución de Ganado Bovino beneficiado en mataderos, por categoría.** Región del Biobío, noviembre 2022.



Fuente: INE /P Cifras Provisionales

**Análisis Mensual**

La producción de carne en vara totalizó 967,5 toneladas en la Región del Biobío, registrando una disminución de 16,2% respecto a igual mes del año anterior.

La producción de carne en vara de ganado bovino totalizó 950,0 toneladas, exhibiendo un descenso de 16,8%, lo que significó 191,2 toneladas menos en la comparación interanual.

Las principales categorías que incidieron negativamente fueron vaquillas (-43,1%), novillos (-5,3%) y bueyes (-32,2%). En tanto, las categorías que incidieron positivamente fueron vacas gordas (15,1%) y terneros y terneras (46,5%).

La producción nacional de carne en vara de bovino totalizó 15.365,5 toneladas, siendo la agrupación de las regiones de Los Ríos y Los Lagos la que concentró el 37,4%, seguido de la Región Metropolitana que contribuyó con el 19,3% y La Araucanía con el 19,0%. En tanto, la Región del Biobío participó con el 6,2%.

La especie equinos fue la segunda con mayor producción de carne en vara en la región al totalizar 17,5 toneladas, aumentando en 44,8% en doce meses.

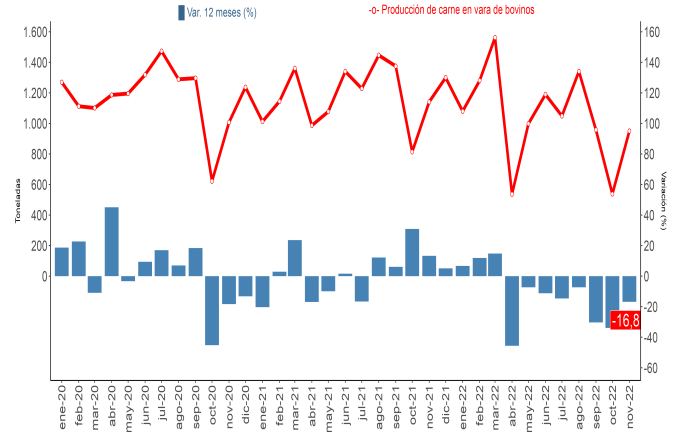
**Análisis Acumulado**

Entre los meses de enero y noviembre del año 2022, la producción de carne en vara de la región totalizó 11.696,1 toneladas, acumulando una disminución de 10,6%, equivalente a 1.389,6 toneladas menos en comparación a igual período del año anterior.

En tanto, la producción de carne en vara de ganado bovino totalizó 11.483,0 toneladas, acumulando una caída de 11,2%, cifra inferior en 1.443,1 toneladas.

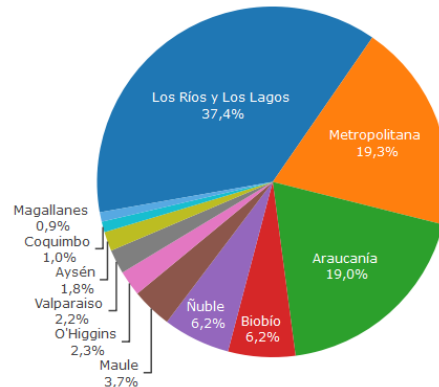
El total de las categorías presentaron comportamiento negativo, incidiendo principalmente en el decrecimiento acumulado de la producción de carne en vara de bovinos novillos (-10,8%), vaquillas (-7,2%) y bueyes (-30,1%).

**Evolución de Producción de Carne en Vara de ganado bovino. Región del Biobío, enero 2020 - noviembre 2022**



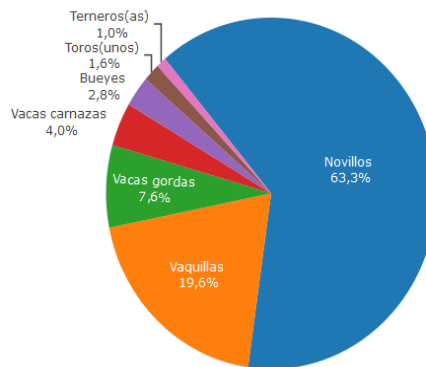
Fuente: INE /P Cifras Provisionales

**Distribución de Producción de Carne en Vara de ganado bovino. Nivel Nacional, noviembre 2022.**



Fuente: INE /P Cifras Provisionales

**Distribución de Producción de Carne en Vara de ganado bovino, por categoría. Región del Biobío, noviembre 2022.**



Fuente: INE /P Cifras Provisionales

**ENCUESTA DE FERIAS DE GANADO:**

Esta encuesta tiene por objetivo fundamental conocer el número de animales transados en remate en las ferias de ganado de las diferentes especies: bovinos, ovinos, porcinos, equinos, caprinos y mulares, como también por categorías en caso de ganado bovino. Se excluyen las transacciones privadas.

La investigación se realiza a partir de un directorio de todos los establecimientos dedicados al remate de animales y que tienen permisos municipales y sanitarios para su funcionamiento.

**ENCUESTA DE MATADEROS DE GANADO:**

Esta encuesta tiene por objeto obtener el número de animales beneficiados y la producción de carne por especie (bovinos, ovinos, porcinos, equinos y caprinos) y categorías de bovinos.

Es de carácter censal incluye los mataderos de ganado que tienen la infraestructura necesaria y cumplen con los requisitos exigidos por la Ley de Certificación de la Carne.

**Beneficio de ganado:** es el sacrificio o matanza de animales para el aprovechamiento humano.

**Canal:** es el cuerpo de un animal beneficiado sin cuero, patas cabeza ni interiores, incluye riñones.

**Carne en vara:** es la producción de carne de animales o aves que considera sólo la canal.

**Cabezas:** corresponde a la denominación de un animal. El tamaño de los rebaños se contabiliza en número de cabezas.

**Categoría:** es el conjunto de animales del mismo tipo, ya sea por sexo o destino, etapa o condición de desarrollo (edad).

**Categoría de bovino:**

**Novillos:** machos castrados o enteros, mayores de un año.

**Vacas:** hembras desde el primer parto.

**Bueyes:** machos castrados destinados al trabajo.

**Toros:** machos para reproducción, mayores de un año (ya sea que estén en servicio o crianza).

**Vaquillas:** hembras mayores de un año hasta su primer parto (vírgenes o cubiertas).

**Ternereras:** hembras hasta un año de edad.

**Ternereros:** machos hasta un año de edad.