INFORME DE FERIAS Y MATADEROS DE GANADO

Región del Biobío *

Edición Nº 96 / 09 de diciembre de 2022

- El beneficio de ganado bovino anotó una disminución de 33,1% en la comparación interanual.
- La producción de carne en vara de ganado bovino bajó 33,9% en doce meses.

Evolución de la producción de carne en vara y variación en 12 meses.
Región del Biobío: enero 2020 - octubre 2022

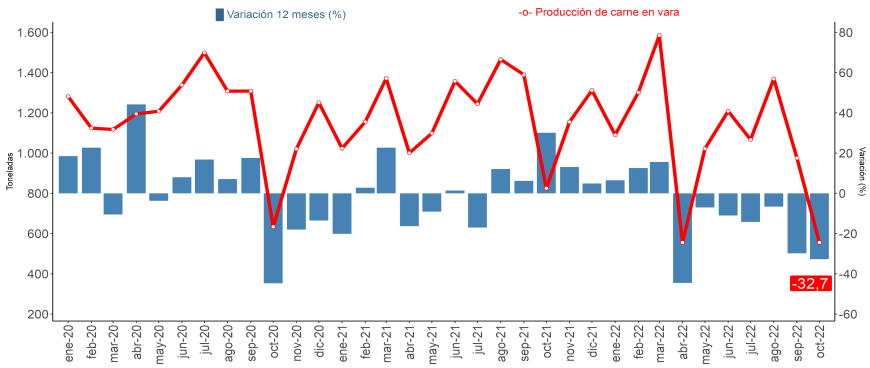

Fuente: INE

/P Cifras Provisionales
Nota: Incluye la Región de Ñuble

RESUMEN MENSUAL

En octubre de 2022, el ganado bovino rematado en ferias de las regiones de Biobío y Ñuble, anotó un descenso de 7,6% en doce meses.

En la Región del Biobío, el beneficio de ganado bovino alcanzó a 2.119 cabezas, registrando una contracción interanual de 33,1%.

La producción de carne en vara bovina totalizó 538,1 toneladas, exhibiendo un retroceso 33,9% en doce meses, incidido principalmente por la menor producción de carne de novillos.

En tanto, el 4,0% de la producción de carne en vara de ganado bovino nacional fue producida en la región.

(*)NotaTécnica: Para resguardar el secreto estadístico fue necesario agrupar las Regiones Biobío y Ñuble en Ganado Rematado en Ferias. Para el caso de Beneficio de ganado en Mataderos y Producción de Carne en Vara, a partir de enero de 2018 se dispone de información desagregada de beneficio de ganado para las regiones de Biobío y Ñuble.

OCTUBRE 2022

FERIAS DE GANADO /1

Ganado Rematado en Ferias (Nº)

Especie	Total regional	Var. 12 meses (%)	Var. acumulada (%)
Total	17.820	-6,2	-5,8
Bovinos	13.310	-7,6	-10,3
Ovinos	1.435	0,6	27,5
Porcinos	1.176	2,0	29,9
Equinos	1.663	-10,2	-14,3
Otros /2	236	58,4	22,5

MATADEROS DE GANADO

Ganado Beneficiado en Mataderos (Nº)

Especie	Total regional	Var. 12 meses (%)	Var. acumulada (%)
Total	2.201	-31,7	-12,0
Bovinos	2.119	-33,1	-12,4
Ovinos	4	-33,3	145,0
Porcinos	0	-100,0	-100,0
Equinos	78	66,0	48,9

Producción de Carne en Vara (Ton.)

Especie	Total regional	Var. 12 meses (%)	Var. acumulada (%)
Total	555,7	-32,7	-10,1
Bovinos	538,1	-33,9	-10,6
Ovinos	0,1	-15,7	187,9
Porcinos	0,0	-100,0	-100,0
Equinos	17,5	55,4	46,1

Fuente: INE
/1 Se excluyen transacciones privadas.
/2 Incluye caprinos y mulares.

Evolución de Beneficio de Ganado Bovino, variaciones en doce meses y acumulada
Región del Biobío, octubre 2021 - octubre 2022

Año 2021 - 2022	OCT- 2021	NOV- 2021	DIC- 2021	ENE- 2022	FEB- 2022	MAR- 2022	ABR- 2022	MAY- 2022	JUN- 2022	JUL- 2022	AGO- 2022	SEP- 2022	OCT- 2022
Nº de Cabezas	3.168	4.560	5.022	4.161	4.942	6.076	2.033	4.002	4.677	4.073	5.340	3.811	2.119
Var.12 meses (%)	24,3	8,0	-3,4	-1,7	6,1	9,6	-50,1	-8,0	-11,4	-14,4	-6,7	-28,2	-33,1
Var. acumulada (%)	-2,9	-2,1	-2,2	-1,7	2,4	5,1	-7,0	-7,2	-8,0	-8,9	-8,6	-11,0	-12,4

Fuente: INE
/P: Cifras provisionales
Nota: No incluye la Región de Ñuble

Para mayor información
regiones.ine.cl/biobio

Análisis Mensual

En el mes de octubre de 2022, el ganado rematado en ferias totalizó 17.820 cabezas en las regiones de Biobío y Ñuble, exhibiendo un retroceso interanual de 6,2%.

Se transaron 13.310 cabezas de ganado bovino en ambas regiones, anotando un decrecimiento de 7,6% en relación a igual mes del año anterior.

El desempeño del remate de ganado bovino se explicó principalmente por las disminuciones de las categorías otras vacas (-21,6%), vaquillas gordas (-40,9%) y novillos para crianza y engorda (-16,0%). En cambio, las categorías que influyeron positivamente fueron terneros y terneras (18,0%), novillos gordos (17,7%) y bueyes (37,3%).

A nivel país se remataron 69.043 cabezas de ganado bovino, registrando una caída de 3,9% en comparación a igual mes del año anterior.

Las regiones de Biobío y Ñuble participaron con el 19,3% del total de ganado bovino rematado en ferias del país, ocupando el tercer lugar después de las regiones de Los Lagos y Aysén que contribuyeron en conjunto con el 36,1% y Araucanía con el 22,5%.

Equinos fue la segunda especie más transada en las ferias de las regiones de Biobío y Ñuble, al contabilizar 1.663 cabezas, mostrando una disminución de 10,2% en doce meses.

Análisis Acumulado

Entre enero y octubre de 2022, se remataron 126.027 cabezas de ganado bovino en ambas regiones, presentando una contracción de 10,3% respecto a igual período del año 2021.

Evolución de Ganado Bovino rematado en ferias

Región del Biobío, enero 2020 - octubre 2022

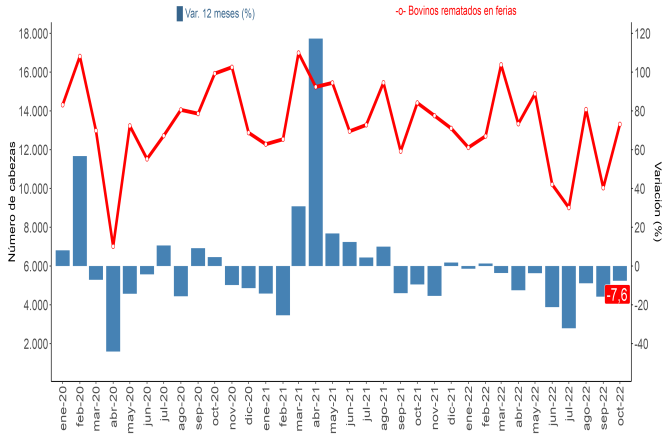

Fuente: INE
/P Cifras Provisionales
Nota: Incluye la Región de Ñuble para resguardar secreto estadístico.

Distribución de Ganado Bovino rematados en ferias

Nivel Nacional, octubre 2022.

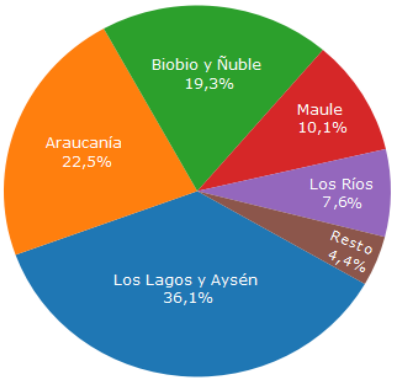

Fuente: INE
/P Cifras Provisionales
Resto: Incluye Valparaiso, RM y O'higgins
Nota: Incluye la Región de Ñuble para resguardar secreto estadístico.

Distribución de Ganado Bovino rematado en ferias, por categoria. Región del Biobío, octubre 2022.

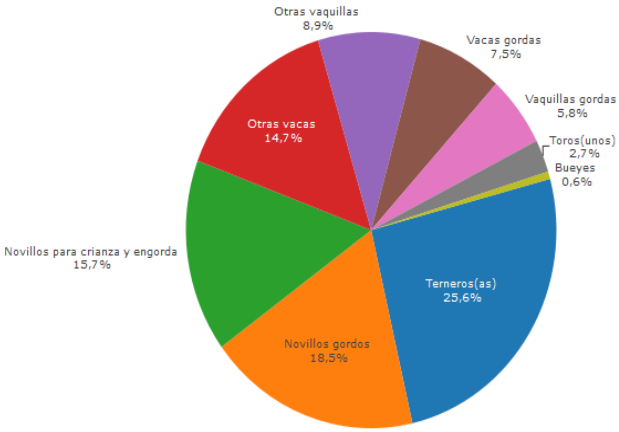

Fuente: INE
/P Cifras Provisionales
Nota: Incluye la Región de Ñuble para resguardar secreto estadístico.

Análisis Mensual

En la Región del Biobío, el beneficio de ganado bovino totalizó 2.119 cabezas, anotando una disminución interanual de 33,1%.

Todas las categorías de ganado bovino presentaron descenso en el mes de análisis, siendo novillos (-30,2%), vaquillas (-44,6%) y vacas gordas (-21,2%) las que presentaron mayor incidencia negativa.

En el país, el ganado bovino beneficiado registró un total de 50.537 cabezas, lo que significó una caída de 6,9% en relación a igual mes del año anterior.

El beneficio de ganado bovino se concentró principalmente en las regiones de Los Ríos y Los Lagos que participaron con el 38,4%, seguido de la Región Metropolitana que contribuyó con el 20,2% y la Región La Araucanía con el 17,6%. En tanto, la Región del Biobío participó con el 4,2%.

Equinos fue la segunda especie con mayor beneficio en la región, nivel que registró un ascenso de 66,0% en doce meses.

Análisis Acumulado

En lo acumulado al mes de octubre de 2022, el beneficio de ganado bovino regional contabilizó 41.234 cabezas, anotando un decrecimiento de 12,4%, en comparación con igual período del año anterior.

El descenso acumulado se presentó en todas las categorías de ganado bovino, destacando novillos (-12,9%), vaquillas (-7,0%) y vacas gordas (-13,7%).

■ Evolución de Ganado Bovino Beneficiado en mataderos
Región del Biobío, enero 2020 - octubre 2022

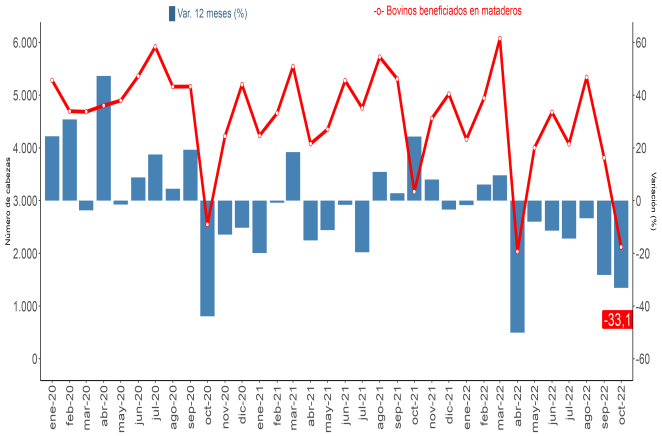

Fuente: INE
/P Cifras Provisionales
Nota: No incluye la Región de Ñuble

■ Distribución de Ganado Bovino beneficiado en mataderos.
Nivel Nacional, octubre 2022.

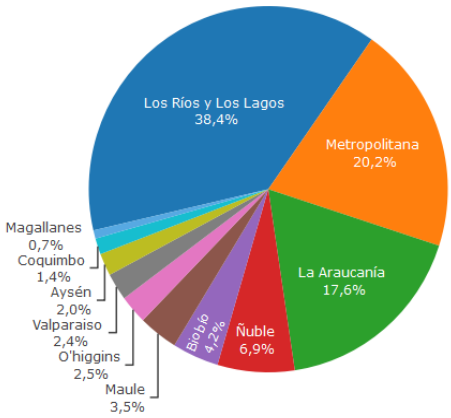

Fuente: INE
/P Cifras Provisionales

■ Distribución de Ganado Bovino beneficiado en mataderos, por categoría. Región del Biobío, octubre 2022.

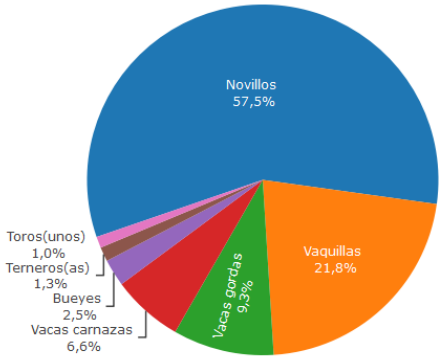

Fuente: INE
/P Cifras Provisionales
Nota: No Incluye la Región de Ñuble.

Análisis Mensual

La producción de carne en vara totalizó 555,7 toneladas en la Región del Biobío, registrando una disminución de 32,7% respecto a igual mes del año anterior.

La producción de carne en vara bovina totalizó 538,1 toneladas, exhibiendo un descenso de 33,9%, lo que significó 275,7 toneladas menos en la comparación interanual.

Todas las categorías mostraron comportamiento negativo destacando principalmente novillos (-32,4%), vaquillas (-43,7%) y bueyes (-43,4%).

La producción nacional de carne en vara bovina totalizó 13.421,2 toneladas, siendo las regiones de Los Ríos y Los Lagos las que concentraron el 38,3%, seguido de la Región Metropolitana que contribuyó con el 21,2% y La Araucanía con el 17,6%. En tanto, la Región del Biobío participó con el 4,0%.

La especie equinos fue la segunda con mayor producción de carne en vara en la región al totalizar 17,5 toneladas, aumentando en 55,4% en doce meses.

Análisis Acumulado

Entre los meses de enero y octubre del año 2022, la producción de carne en vara de la región totalizó 10.728,6 toneladas, acumulando una disminución de 10,1%, equivalente a 1.202,1 toneladas menos en comparación a igual período del año anterior.

En tanto, la producción de carne en vara de ganado bovino totalizó 10.533,0 toneladas, acumulando una caída de 10,6%, cifra inferior en 1.252,0 toneladas.

El total de las categorías presentaron comportamiento negativo, incidiendo principalmente novillos (-11,3%), bueyes (-29,9%) y vacas gordas (-11,0%).

- Evolución de Producción de Carne en Vara de ganado bovino. Región del Biobío, enero 2020 - octubre 2022

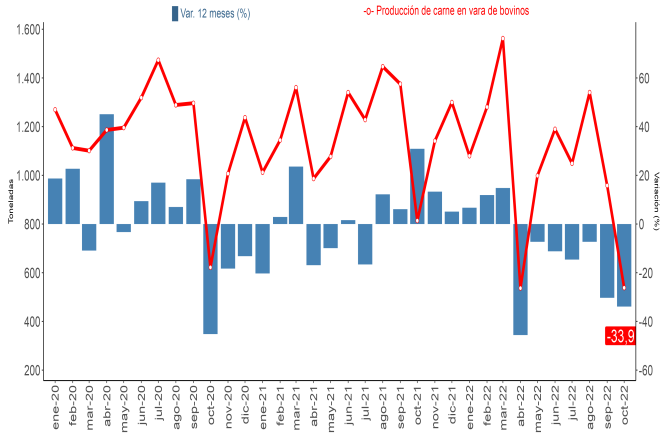

Fuente: INE
/P Cifras Provisionales
Nota: No Incluye la Región de Ñuble.

- Distribución de Producción de Carne en Vara de ganado bovino. Nivel Nacional, octubre 2022.

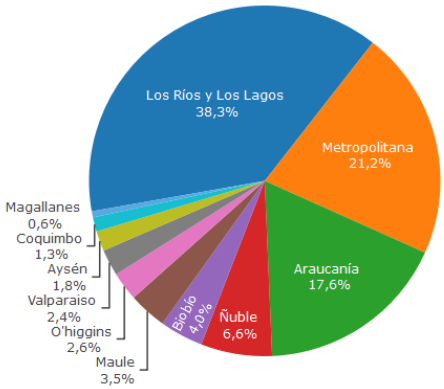

Fuente: INE
/P Cifras Provisionales

- Distribución de Producción de Carne en Vara de ganado bovino, por categoría. Región del Biobío, octubre 2022.

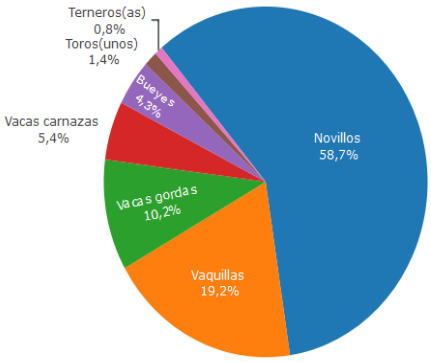

Fuente: INE
/P Cifras Provisionales
Nota: No Incluye la Región de Ñuble.

ENCUESTA DE FERIAS DE GANADO:

Esta encuesta tiene por objetivo fundamental conocer el número de animales transados en remate en las ferias de ganado de las diferentes especies: bovinos, ovinos, porcinos, equinos, caprinos y mulares, como también por categorías en caso de ganado bovino. Se excluyen las transacciones privadas.

La investigación se realiza a partir de un directorio de todos los establecimientos dedicados al remate de animales y que tienen permisos municipales y sanitarios para su funcionamiento.

ENCUESTA DE MATADEROS DE GANADO:

Esta encuesta tiene por objeto obtener el número de animales beneficiados y la producción de carne por especie (bovinos, ovinos, porcinos, equinos y caprinos) y categorías de bovinos.

Es de carácter censal incluye los mataderos de ganado que tienen la infraestructura necesaria y cumplen con los requisitos exigidos por la Ley de Certificación de la Carne.

Beneficio de ganado: es el sacrificio o matanza de animales para el aprovechamiento humano.

Canal: es el cuerpo de un animal beneficiado sin cuero, patas cabeza ni interiores, incluye riñones.

Carne en vara: es la producción de carne de animales o aves que considera sólo la canal.

Cabezas: corresponde a la denominación de un animal. El tamaño de los rebaños se contabiliza en número de cabeza.

Categoría: es el conjunto de animales del mismo tipo, ya sea por sexo o destino, etapa o condición de desarrollo (edad).

Categoría de bovino:

Novillos: machos castrados o enteros, mayores de un año.

Vacas: hembras desde el primer parto.

Bueyes: machos castrados destinados al trabajo.

Toros: machos para reproducción, mayores de un año (ya sea que estén en servicio o crianza).

Vaquillas: hembras mayores de un año hasta su primer parto (vírgenes o cubiertas).

Terneras: hembras hasta un año de edad.

Terneros: machos hasta un año de edad.

Instituto Nacional de Estadísticas
Avenida Prat 390, Piso 3, Concepción
Teléfono (56) 232462800
Correo electrónico: ine.concepcion@ine.gob.cl - regiones.ine.cl/biobio