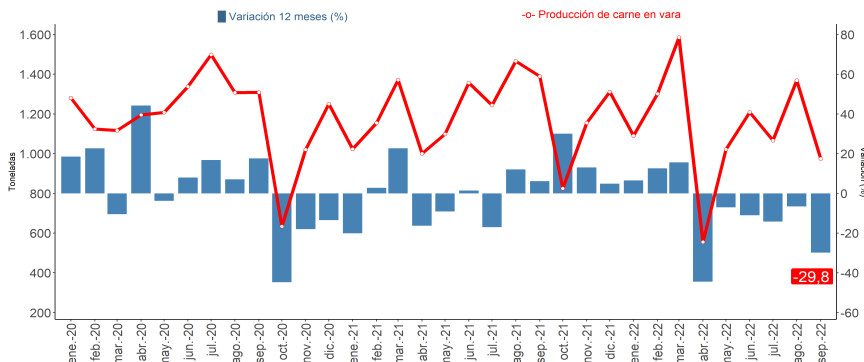


- El beneficio de ganado bovino anotó una disminución de 28,2% en la comparación interanual.
- La producción de carne en vara de ganado bovino bajó 30,3% en doce meses.
- Evolución de la producción de carne en vara y variación en 12 meses.

Región del Biobío: enero 2020 - septiembre 2022



Fuente: INE

/P Cifras Provisionales

Nota: Incluye la Región de Ñuble

RESUMEN MENSUAL

En septiembre de 2022, el ganado bovino rematado en ferias de las regiones de Biobío y Ñuble, anotó un descenso de 15,8% en doce meses.

En la Región del Biobío, el beneficio de ganado bovino alcanzó a 3.811 cabezas, registrando una contracción interanual de 28,2%.

La producción de carne en vara bovina totalizó 958,1 toneladas, exhibiendo un retroceso 30,3% en doce meses, incidido principalmente por la menor producción de carne de novillos.

En tanto, el 6,5% de la producción de carne en vara de ganado bovino nacional fue producida en la región.

(*)NotaTécnica: Para resguardar el secreto estadístico fue necesario agrupar las Regiones Biobío y Ñuble en Ganado Rematado en Ferias. Para el caso de Beneficio de ganado en Mataderos y Producción de Carne en Vara, a partir de enero de 2018 se dispone de información desagregada de beneficio de ganado para las regiones de Biobío y Ñuble.

SEPTIEMBRE 2022			
FERIAS DE GANADO ^{/1}			
Ganado Rematado en Ferias (N°)			
Especie	Total regional	Var. 12 meses (%)	Var. acumulada (%)
Total	14.222	-14,7	-5,7
Bovinos	10.032	-15,8	-10,6
Ovinos	1.121	-6,7	34,7
Porcinos	1.670	-9,2	32,4
Equinos	1.238	-21,4	-14,7
Otros ^{/2}	161	19,3	18,4

MATADEROS DE GANADO			
Ganado Beneficiado en Mataderos (N°)			
Especie	Total regional	Var. 12 meses (%)	Var. acumulada (%)
Total	3.885	-27,9	-10,6
Bovinos	3.811	-28,2	-11,0
Ovinos	0	-100,0	221,4
Porcinos	0	-100,0	-100,0
Equinos	74	32,1	47,3

Producción de Carne en Vara (Ton.)			
Especie	Total regional	Var. 12 meses (%)	Var. acumulada (%)
Total	975,1	-29,8	-8,4
Bovinos	958,1	-30,3	-8,9
Ovinos	0,0	-100,0	285,4
Porcinos	0,0	-100,0	-100,0
Equinos	17,1	30,5	45,3

Fuente: INE

^{/1} Se excluyen transacciones privadas.

^{/2} Incluye caprinos y mulares.

Evolución de Beneficio de Ganado Bovino, variaciones en doce meses y acumulada

Región del Biobío, septiembre 2021 - septiembre 2022

Año 2021 - 2022	SEP- 2021	OCT- 2021	NOV- 2021	DIC- 2021	ENE- 2022	FEB- 2022	MAR- 2022	ABR- 2022	MAY- 2022	JUN- 2022	JUL- 2022	AGO- 2022	SEP- 2022
N° de Cabezas	5.307	3.168	4.560	5.022	4.161	4.942	6.076	2.033	4.002	4.677	4.073	5.340	3.811
Var.12 meses (%)	2,8	24,3	8,0	-3,4	-1,7	6,1	9,6	-50,1	-8,0	-11,4	-14,4	-6,7	-28,2
Var. acumulada (%)	-4,4	-2,9	-2,1	-2,2	-1,7	2,4	5,1	-7,0	-7,2	-8,0	-8,9	-8,6	-11,0

Fuente: INE

/P: Cifras provisionales

Nota: No incluye la Región de Ñuble

Análisis Mensual

En el mes de septiembre de 2022, el ganado rematado en ferias totalizó 14.222 cabezas en las regiones de Biobío y Ñuble, exhibiendo un retroceso interanual de 14,7%.

Se transaron 10.032 cabezas de ganado bovino en ambas regiones, anotando un decrecimiento de 15,8% en relación a igual mes del año anterior.

El desempeño del remate de ganado bovino se explicó por la disminución de las categorías novillos para crianza y engorda (-29,1%), vacas gordas (-39,7%) y novillos gordos (-17,7%). En cambio, las categorías que influyeron positivamente fueron terneros y terneras (2,6%) y toros y torunos (6,0%).

A nivel país se remataron 53.809 cabezas de ganado bovino, registrando una caída de 10,2% en comparación a igual mes del año anterior.

Las regiones de Biobío y Ñuble participaron con el 18,6% del total de ganado bovino rematado en ferias del país, ocupando el tercer lugar después de las regiones de Los Lagos y Aysén que contribuyeron en conjunto con el 33,0% y Araucanía con el 25,0%.

Porcinos fue la segunda especie más transada en las ferias de las regiones de Biobío y Ñuble, al contabilizar 1.670 cabezas, mostrando una disminución de 9,2% en doce meses.

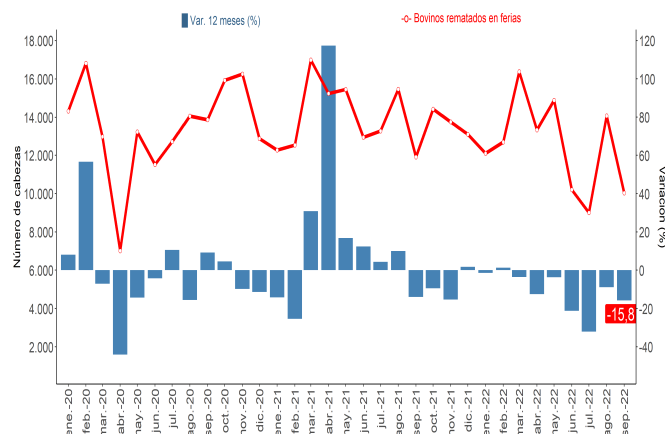
Análisis Acumulado

Entre enero y septiembre de 2022, se remataron 112.717 cabezas de ganado bovino en ambas regiones, presentando una contracción de 10,6% respecto a igual período del año 2021.

Las principales categorías de bovinos que influyeron negativamente fueron: terneros y terneras (-11,8%), vacas gordas (-21,9%) y novillos gordos (-11,2%). En tanto, la única categoría que incidió positivamente en el análisis acumulado fue otras vaquillas (0,4%).

Evolución de Ganado Bovino rematado en ferias

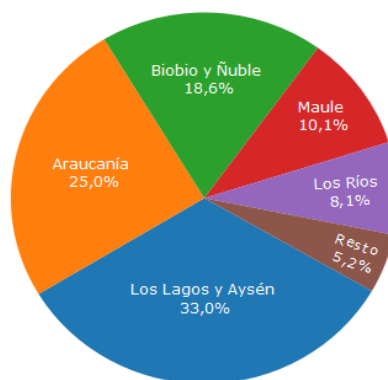
Región del Biobío, enero 2020 - septiembre 2022



Fuente: INE /P Cifras Provisionales
Nota: Incluye la Región de Ñuble para resguardar secreto estadístico.

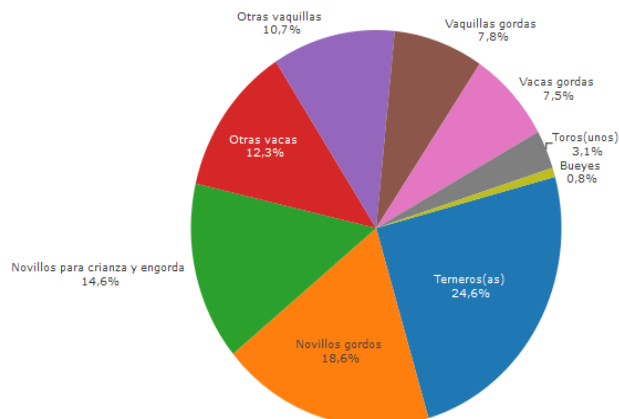
Distribución de Ganado Bovino rematados en ferias

Nivel Nacional, septiembre 2022.



Fuente: INE /P Cifras Provisionales
Resto: Incluye Valparaíso, RM y O'higgins
Nota: Incluye la Región de Ñuble para resguardar secreto estadístico.

Distribución de Ganado Bovino rematado en ferias, por categoría. Región del Biobío, septiembre 2022.



Fuente: INE /P Cifras Provisionales
Nota: Incluye la Región de Ñuble para resguardar secreto estadístico.

Análisis Mensual

En la Región del Biobío, el beneficio de ganado bovino totalizó 3.811 cabezas, anotando una disminución interanual de 28,2%.

Este comportamiento se explicó principalmente por la incidencia negativa de las categorías novillos (-33,1%), vaquillas (-29,1%) y bueyes (-38,3%). En tanto, las categorías que incidieron positivamente en el mes de análisis fueron: vacas gordas (6,7%) y toros y torunos (1,8%).

En el país, el ganado bovino beneficiado registró un total de 58.232 cabezas, lo que significó una caída de 4,7% en relación a igual mes del año anterior.

El beneficio de ganado bovino se concentró principalmente en las regiones de Los Ríos y Los Lagos que participaron con el 36,7%, seguido de la Región Metropolitana que contribuyó con el 19,3% y la Región La Araucanía con el 17,8%. En tanto, la Región del Biobío participó con el 6,5%.

Equinos fue la segunda especie con mayor beneficio en la región, nivel que registró un ascenso de 32,1% en doce meses.

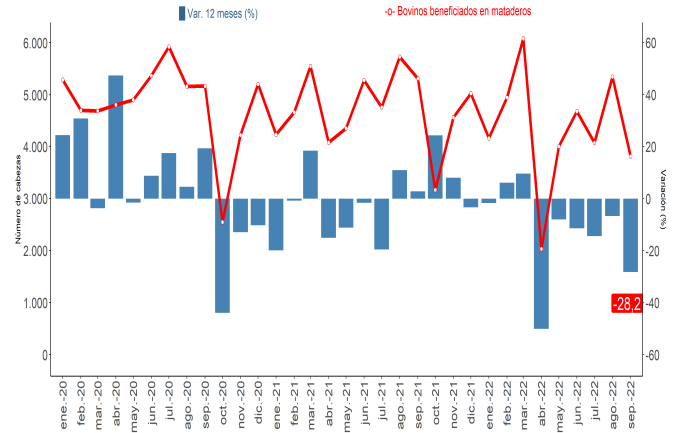
Análisis Acumulado

En lo acumulado al mes de septiembre de 2022, el beneficio de ganado bovino regional contabilizó 39.115 cabezas, anotando un decrecimiento de 11,0%, en comparación con igual período del año anterior.

El descenso acumulado se presentó en todas las categorías de ganado bovino, destacando novillos (-11,8%), vacas gordas (-13,1%) y vaquillas (-3,8%).

Evolución de Ganado Bovino Beneficiado en mataderos

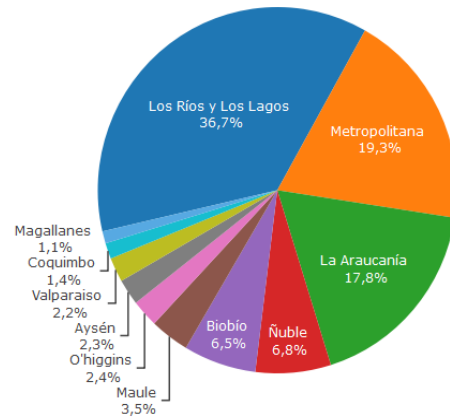
Región del Biobío, enero 2020 - septiembre 2022



Fuente: INE
/P Cifras Provisionales
Nota: No incluye la Región de Ñuble

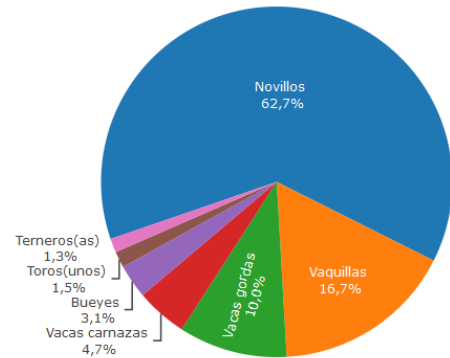
Distribución de Ganado Bovino beneficiado en mataderos.

Nivel Nacional, septiembre 2022.



Fuente: INE
/P Cifras Provisionales

Distribución de Ganado Bovino beneficiado en mataderos, por categoría. Región del Biobío, septiembre 2022.



Fuente: INE
/P Cifras Provisionales
Nota: No Incluye la Región de Ñuble.

Análisis Mensual

La producción de carne en vara totalizó 975,1 toneladas en la Región del Biobío, registrando una disminución de 29,8% respecto a igual mes del año anterior.

La producción de carne en vara bovina totalizó 958,1 toneladas, exhibiendo un descenso de 30,3%, lo que significó 417,0 toneladas menos en la comparación interanual.

Las principales categorías que incidieron negativamente fueron novillos (-35,3%), vaquillas (-30,0%) y bueyes (-38,0%). En tanto, la única categoría que incidió positivamente fue vacas gordas (7,3%).

La producción nacional de carne en vara bovina totalizó 14.792,7 toneladas, siendo las regiones de Los Ríos y Los Lagos las que concentraron el 34,7%, seguido de la Región Metropolitana que contribuyó con el 21,0% y La Araucanía con el 18,1%. En tanto, la Región del Biobío participó con el 6,5%.

La especie equinos fue la segunda con mayor producción de carne en vara en la región al totalizar 17,1 toneladas, aumentando en 30,5% en doce meses.

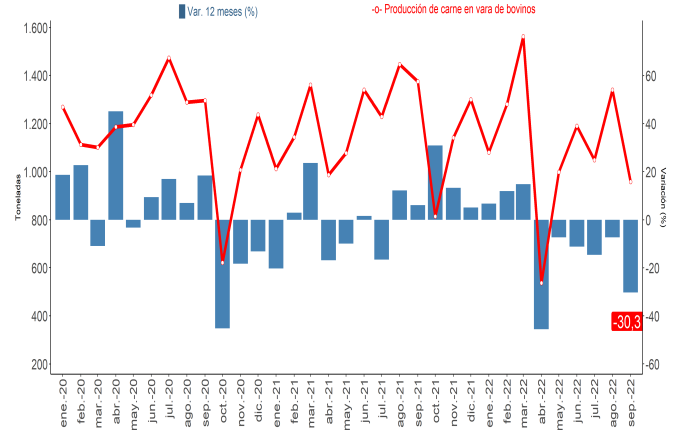
Análisis Acumulado

Entre los meses de enero y septiembre del año 2022, la producción de carne en vara de la región totalizó 10.172,9 toneladas, acumulando una disminución de 8,4%, equivalente a 932,5 toneladas menos en comparación a igual período del año anterior.

En tanto, la producción de carne en vara de ganado bovino totalizó 9.994,9 toneladas, acumulando una caída de 8,9%, cifra inferior en 976,3 toneladas.

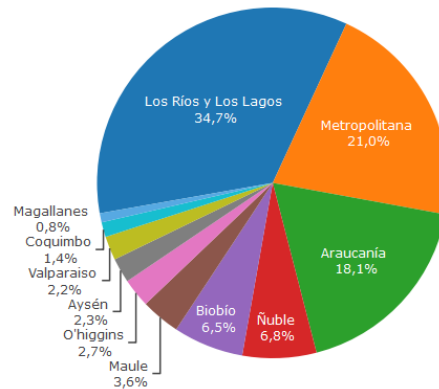
Las principales categorías que incidieron en el decrecimiento acumulado de la producción de carne en vara de bovinos fueron: novillos (-9,8%), bueyes (-28,8%) y vacas gordas (-10,2%). En cambio, la única categoría que influyó positivamente fue vaquillas (1,2%).

Evolución de Producción de Carne en Vara de ganado bovino. Región del Biobío, enero 2020 - septiembre 2022



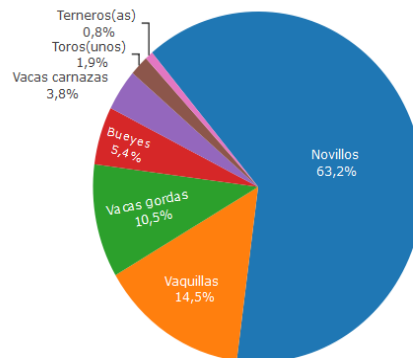
Fuente: INE
/P Cifras Provisionales
Nota: No Incluye la Región de Ñuble.

Distribución de Producción de Carne en Vara de ganado bovino. Nivel Nacional, septiembre 2022.



Fuente: INE
/P Cifras Provisionales

Distribución de Producción de Carne en Vara de ganado bovino, por categoría. Región del Biobío, septiembre 2022.



Fuente: INE
/P Cifras Provisionales
Nota: No Incluye la Región de Ñuble.

ENCUESTA DE FERIAS DE GANADO:

Esta encuesta tiene por objetivo fundamental conocer el número de animales transados en remate en las ferias de ganado de las diferentes especies: bovinos, ovinos, porcinos, equinos, caprinos y mulares, como también por categorías en caso de ganado bovino. Se excluyen las transacciones privadas.

La investigación se realiza a partir de un directorio de todos los establecimientos dedicados al remate de animales y que tienen permisos municipales y sanitarios para su funcionamiento.

ENCUESTA DE MATADEROS DE GANADO:

Esta encuesta tiene por objeto obtener el número de animales beneficiados y la producción de carne por especie (bovinos, ovinos, porcinos, equinos y caprinos) y categorías de bovinos.

Es de carácter censal incluye los mataderos de ganado que tienen la infraestructura necesaria y cumplen con los requisitos exigidos por la Ley de Certificación de la Carne.

Beneficio de ganado: es el sacrificio o matanza de animales para el aprovechamiento humano.

Canal: es el cuerpo de un animal beneficiado sin cuero, patas cabeza ni interiores, incluye riñones.

Carne en vara: es la producción de carne de animales o aves que considera sólo la canal.

Cabezas: corresponde a la denominación de un animal. El tamaño de los rebaños se contabiliza en número de cabeza.

Categoría: es el conjunto de animales del mismo tipo, ya sea por sexo o destino, etapa o condición de desarrollo (edad).

Categoría de bovino:

Novillos: machos castrados o enteros, mayores de un año.

Vacas: hembras desde el primer parto.

Bueyes: machos castrados destinados al trabajo.

Toros: machos para reproducción, mayores de un año (ya sea que estén en servicio o crianza).

Vaquillas: hembras mayores de un año hasta su primer parto (vírgenes o cubiertas).

Ternereras: hembras hasta un año de edad.

Ternereros: machos hasta un año de edad.