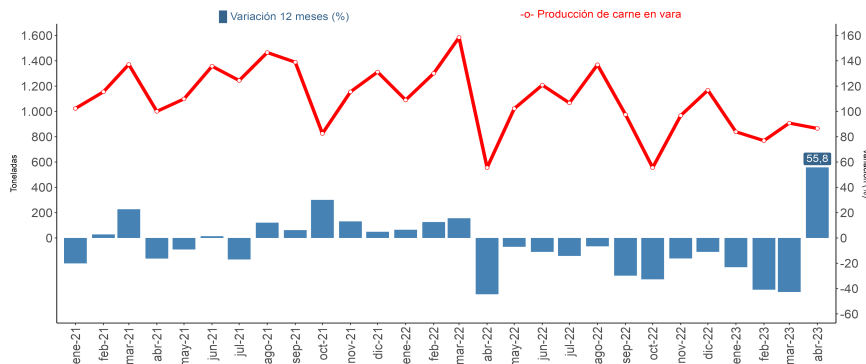


- El beneficio de ganado bovino anotó un aumento de 70,0% en la comparación interanual.
- La producción de carne en vara de ganado bovino creció 57,4% en doce meses.

## ■ Evolución de la producción de carne en vara y variación en 12 meses.

Región del Biobío: enero 2021 - abril 2023.



Fuente: INE

/P Cifras Provisionales años 2022 y 2023

## RESUMEN MENSUAL

En abril de 2023, el ganado bovino rematado en ferias de la agrupación de las regiones de Ñuble y Biobío, anotó un ascenso de 9,8% en doce meses.

En la Región del Biobío, el beneficio de ganado bovino alcanzó a 3.456 cabezas, registrando un aumento interanual de 70,0%.

La producción de carne en vara de ganado bovino totalizó 844,7 toneladas (t), exhibiendo un crecimiento de 57,4% en doce meses, incidido principalmente por la mayor producción de carne de novillos.

En tanto, el 5,7% de la producción de carne en vara de ganado bovino nacional fue producida en la región.

ABRIL 2023			
FERIAS DE GANADO <sup>/1</sup>			
Ganado Rematado en Ferias (N°)			
Especie	Total regional	Var. 12 meses (%)	Var. acumulada (%)
<b>Total</b>	18.992	9,5	-5,6
<b>Bovinos</b>	14.640	9,8	-5,0
<b>Ovinos</b>	639	15,8	12,2
<b>Porcinos</b>	1.658	-6,0	-31,9
<b>Equinos</b>	1.833	21,0	-2,7
<b>Otros <sup>/2</sup></b>	222	20,7	53,7
MATADEROS DE GANADO			
Ganado Beneficiado en Mataderos (N°)			
Especie	Total regional	Var. 12 meses (%)	Var. acumulada (%)
<b>Total</b>	3.542	67,8	-23,0
<b>Bovinos</b>	3.456	70,0	-23,6
<b>Ovinos</b>	0	-	24,4
<b>Porcinos</b>	0	-	-
<b>Equinos</b>	86	10,3	5,7
Producción de Carne en Vara (t)			
Especie	Total regional	Var. 12 meses (%)	Var. acumulada (%)
<b>Total</b>	865,5	55,8	-25,4
<b>Bovinos</b>	844,7	57,4	-25,8
<b>Ovinos</b>	0,0	-	-4,3
<b>Porcinos</b>	0,0	-	-
<b>Equinos</b>	20,9	9,9	1,1

Fuente: INE

<sup>/1</sup> Se excluyen transacciones privadas.

<sup>/2</sup> Incluye caprinos y mulares.

## Evolución de Beneficio de Ganado Bovino, variaciones en doce meses y acumulada.

Región del Biobío, abril 2022 - abril 2023.

Año 2022 - 2023	ABR- 2022	MAY- 2022	JUN- 2022	JUL- 2022	AGO- 2022	SEP- 2022	OCT- 2022	NOV- 2022	DIC- 2022	ENE- 2023	FEB- 2023	MAR- 2023	ABR- 2023
N° de Cabezas	2.033	4.002	4.677	4.073	5.340	3.811	2.119	3.659	4.300	3.227	2.937	3.529	3.456
Var.12 meses (%)	-50,1	-8,0	-11,4	-14,4	-6,7	-28,2	-33,1	-19,8	-14,4	-22,4	-40,6	-41,9	70,0
Var. acumulada (%)	-7,0	-7,2	-8,0	-8,9	-8,6	-11,0	-12,4	-13,1	-13,2	-22,4	-32,3	-36,1	-23,6

Fuente: INE

/P: Cifras provisionales

**(\*) Nota Técnica:** Para resguardar el secreto estadístico fue necesario agrupar las Regiones Ñuble y Biobío en Ganado Rematado en Ferias. Para el caso de Beneficio de ganado en Mataderos y Producción de Carne en Vara, a partir de enero de 2018 se dispone de información desagregada de beneficio de ganado para las regiones de Ñuble y Biobío.

**Análisis Mensual**

En el mes de abril de 2023, el ganado rematado en ferias totalizó 18.992 cabezas en la agrupación de las regiones de Ñuble y Biobío, exhibiendo un incremento interanual de 9,5%.

Se transaron 14.640 cabezas de ganado bovino en ambas regiones, anotando un incremento de 9,8% en relación a igual mes del año anterior.

El desempeño del remate de ganado bovino se explicó por el aumento de las categorías novillos para crianza y engorda (37,5%), otras vacas (16,1%) y vacas gordas (13,9%). En cambio, las categorías que influyeron negativamente fueron otras vaquillas (-6,5%), novillos gordos (-1,9%) y bueyes (-23,1%).

A nivel nacional, se remataron 86.599 cabezas de ganado bovino, registrando una caída de 1,3% en comparación a igual mes del año anterior.

La agrupación de las regiones de Ñuble y Biobío concentró el 16,9% del total de ganado bovino rematado en ferias del país, ocupando el tercer lugar después de la agrupación de las regiones de Los Lagos y Aysén que contribuyeron en conjunto con el 39,8% y Araucanía con el 24,4%.

Equinos fue la segunda especie más transada en las ferias de la agrupación de las regiones de Ñuble y Biobío, al contabilizar 1.833 cabezas, mostrando un aumento de 21,0% en doce meses.

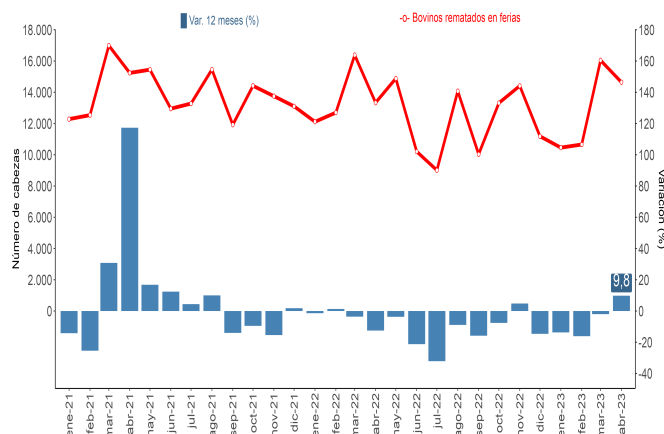
**Análisis Acumulado**

Entre enero y abril de 2023, se remataron 51.796 cabezas de ganado bovino en ambas regiones, presentando una contracción de 5,0% respecto a igual período del año 2022.

Las principales categorías de bovinos que influyeron negativamente fueron: vaquillas gordas (-18,2%), terneros y terneras (-6,0%) y otras vacas (-11,3%). En tanto, la única categoría que incidió positivamente en el análisis acumulado fue novillos para crianza y engorda (6,8%).

**Evolución de Ganado Bovino rematado en ferias.**

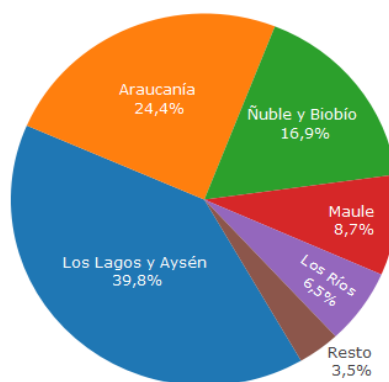
Regiones de Ñuble y Biobío, enero 2021 - abril 2023.



Fuente: INE /P Cifras Provisionales años 2022 y 2023

**Distribución de Ganado Bovino rematado en ferias.**

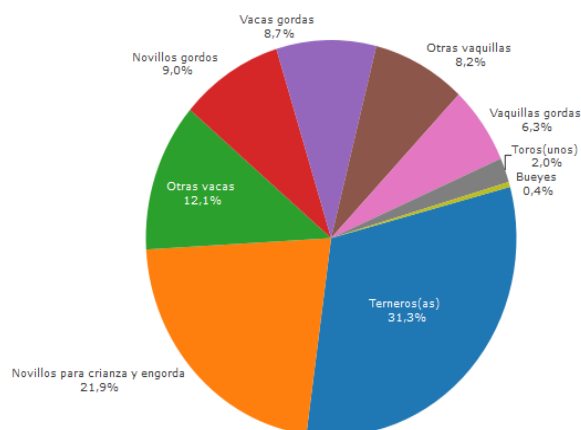
Nivel Nacional, abril 2023.



Fuente: INE /P Cifras Provisionales años 2022 y 2023 Resto: Incluye Valparaíso, RM y O'Higgins

**Distribución de Ganado Bovino rematado en ferias por categoría.**

Regiones de Ñuble y Biobío, abril 2023.



Fuente: INE /P Cifras Provisionales años 2022 y 2023

**Análisis Mensual**

En la Región del Biobío, el beneficio de ganado bovino totalizó 3.456 cabezas, marcando un aumento interanual de 70,0%.

Las principales categorías que incidieron positivamente en el mes de análisis fueron: novillos (132,2%), vacas gordas (64,5%) y vaquillas (6,5%). En tanto, la única categoría que incidió negativamente fue bueyes (-34,3%).

A nivel nacional, el ganado bovino beneficiado registró un total de 57.884 cabezas, lo que significó un incremento de 4,2% en relación a igual mes del año anterior.

El beneficio de ganado bovino se concentró principalmente en la agrupación de las regiones de Los Ríos y Los Lagos que participaron con el 40,1%, seguido de La Araucanía que contribuyó con el 18,7% y la Región Metropolitana con el 16,3%. En tanto, la Región del Biobío participó con el 6,0%.

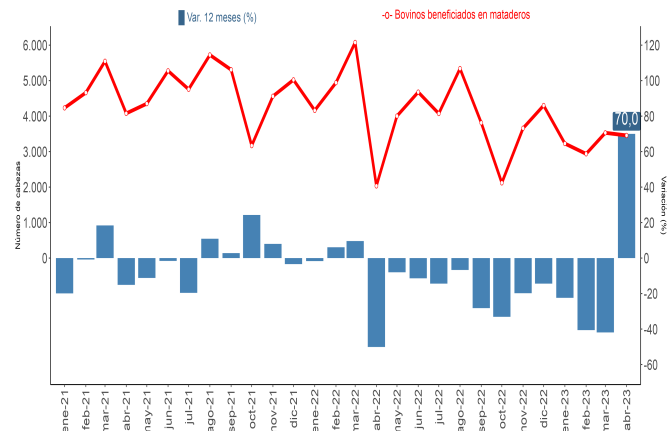
Equinos fue la segunda especie con mayor beneficio en la región, nivel que registró un ascenso de 10,3% en doce meses.

**Análisis Acumulado**

En lo acumulado al mes de abril de 2023, el beneficio de ganado bovino regional contabilizó 13.149 cabezas, anotando un decrecimiento de 23,6%, en comparación con igual período del año anterior.

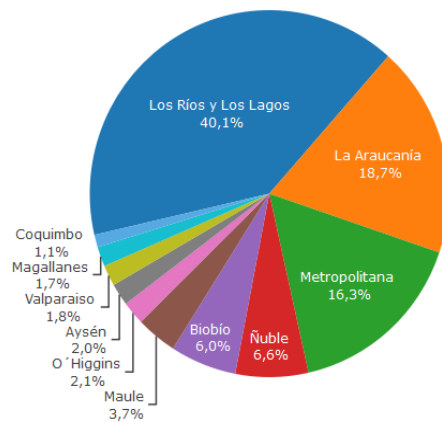
El descenso acumulado se presentó en todas las categorías de ganado bovino, destacando novillos (-19,2%), vaquillas (-39,0%) y vacas carnaza (-28,7%).

**Evolución de Ganado Bovino Beneficiado en mataderos**  
Región del Biobío, enero 2021 - abril 2023.



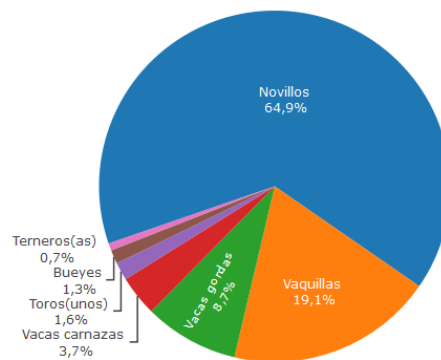
Fuente: INE / P Cifras Provisionales años 2022 y 2023

**Distribución de Ganado Bovino beneficiado en mataderos.**  
Nivel Nacional, abril 2023.



Fuente: INE / P Cifras Provisionales años 2022 y 2023

**Distribución de Ganado Bovino beneficiado en mataderos, por categoría.** Región del Biobío, abril 2023.



Fuente: INE / P Cifras Provisionales años 2022 y 2023

**Análisis Mensual**

La producción de carne en vara totalizó 865,5 toneladas en la Región del Biobío, registrando un crecimiento de 55,8% respecto a igual mes del año anterior.

La producción de carne en vara de ganado bovino totalizó 844,7 toneladas, exhibiendo un ascenso de 57,4%, lo que significó 308,1 toneladas más en la comparación interanual.

Este aumento se debió principalmente al comportamiento positivo de las categorías novillos (116,6%), vacas gordas (57,0%) y vacas carnaza (9,7%). En tanto, las categorías que incidieron negativamente fueron: bueyes (-38,0%) y vaquillas (-7,1%).

La producción nacional de carne en vara de bovino totalizó 14.725,9 toneladas, siendo la agrupación de las regiones de Los Ríos y Los Lagos la que concentró el 40,4%, seguido de La Araucanía que contribuyó con el 18,0% y la Región Metropolitana con el 17,6%. En tanto, la Región del Biobío participó con el 5,7%.

La especie equinos fue la segunda con mayor producción de carne en vara en la región al totalizar 20,9 toneladas, aumentando 9,9% en doce meses.

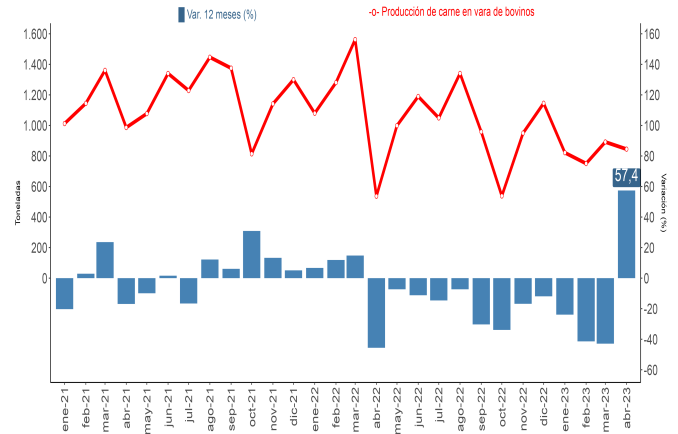
**Análisis Acumulado**

Entre los meses de enero y abril del año 2023, la producción de carne en vara de la región totalizó 3.381,4 toneladas, acumulando una disminución de 25,4%, equivalente a 1.150,2 toneladas menos en comparación a igual período del año anterior.

En tanto, la producción de carne en vara de ganado bovino totalizó 3.308,1 toneladas, acumulando una caída de 25,8%, cifra inferior en 1.151,0 toneladas.

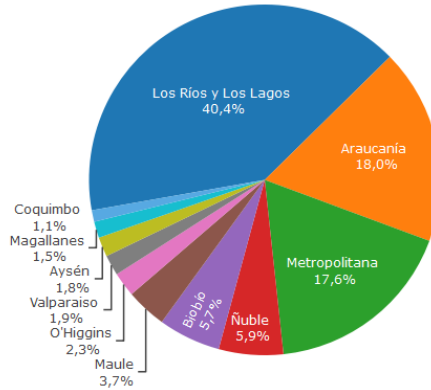
El total de las categorías presentaron comportamiento negativo, incidiendo principalmente novillos (-22,4%), vaquillas (-42,2%) y vacas carnaza (-29,2%).

**Evolución de Producción de Carne en Vara de ganado bovino. Región del Biobío, enero 2021 - abril 2023**



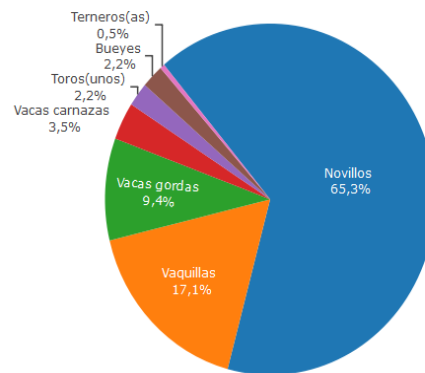
Fuente: INE /P Cifras Provisionales años 2022 y 2023

**Distribución de Producción de Carne en Vara de ganado bovino. Nivel Nacional, abril 2023.**



Fuente: INE /P Cifras Provisionales años 2022 y 2023

**Distribución de Producción de Carne en Vara de ganado bovino, por categoría. Región del Biobío, abril 2023.**



Fuente: INE /P Cifras Provisionales años 2022 y 2023

**ENCUESTA DE FERIAS DE GANADO:**

Esta encuesta tiene por objetivo fundamental conocer el número de animales transados en remate en las ferias de ganado de las diferentes especies: bovinos, ovinos, porcinos, equinos, caprinos y mulares, como también por categorías en caso de ganado bovino. Se excluyen las transacciones privadas.

La investigación se realiza a partir de un directorio de todos los establecimientos dedicados al remate de animales y que tienen permisos municipales y sanitarios para su funcionamiento.

**ENCUESTA DE MATADEROS DE GANADO:**

Esta encuesta tiene por objeto obtener el número de animales beneficiados y la producción de carne por especie (bovinos, ovinos, porcinos, equinos y caprinos) y categorías de bovinos.

Es de carácter censal incluye los mataderos de ganado que tienen la infraestructura necesaria y cumplen con los requisitos exigidos por la Ley de Certificación de la Carne.

**Beneficio de ganado:** es el sacrificio o matanza de animales para el aprovechamiento humano.

**Canal:** es el cuerpo de un animal beneficiado sin cuero, patas cabeza ni interiores, incluye riñones.

**Carne en vara:** es la producción de carne de animales o aves que considera sólo la canal.

**Cabezas:** corresponde a la denominación de un animal. El tamaño de los rebaños se contabiliza en número de cabezas.

**Categoría:** es el conjunto de animales del mismo tipo, ya sea por sexo o destino, etapa o condición de desarrollo (edad).

**Categoría de bovino:**

**Novillos:** machos castrados o enteros, mayores de un año.

**Vacas:** hembras desde el primer parto.

**Bueyes:** machos castrados destinados al trabajo.

**Toros:** machos para reproducción, mayores de un año (ya sea que estén en servicio o crianza).

**Vaquillas:** hembras mayores de un año hasta su primer parto (vírgenes o cubiertas).

**Ternereras:** hembras hasta un año de edad.

**Ternereros:** machos hasta un año de edad.