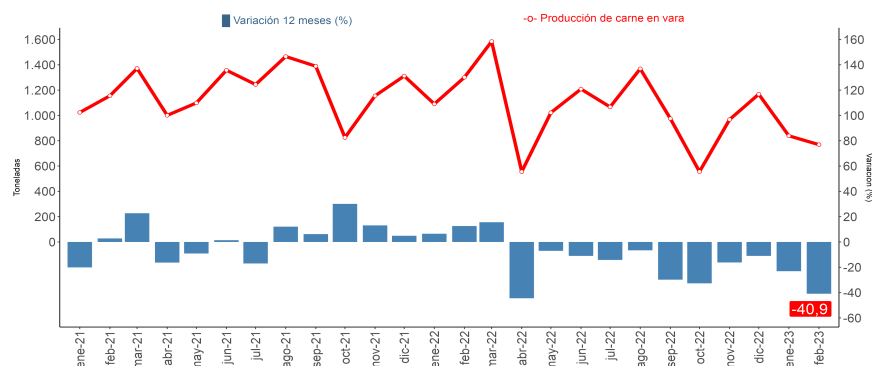


- El beneficio de ganado bovino anotó una disminución de 40,6% en la comparación interanual.
- La producción de carne en vara de ganado bovino descendió 41,4% en doce meses.

■ Evolución de la producción de carne en vara y variación en 12 meses.

Región del Biobío: enero 2021 - febrero 2023.



Fuente: INE

/P Cifras Provisionales años 2022 y 2023

RESUMEN MENSUAL

En febrero de 2023, el ganado bovino rematado en ferias de la agrupación de las regiones de Ñuble y Biobío, anotó un descenso de 16,1% en doce meses.

En la Región del Biobío, el beneficio de ganado bovino alcanzó a 2.937 cabezas, registrando una contracción interanual de 40,6%.

La producción de carne en vara de ganado bovino totalizó 750,5 toneladas (t), exhibiendo un retroceso 41,4% en doce meses, incidido principalmente por la menor producción de carne de novillos.

En tanto, el 5,2% de la producción de carne en vara de ganado bovino nacional fue producida en la región.

FEBRERO 2023			
FERIAS DE GANADO ^{/1}			
Ganado Rematado en Ferias (Nº)			
Especie	Total regional	Var. 12 meses (%)	Var. acumulada (%)
Total	14.943	-12,8	-13,2
Bovinos	10.655	-16,1	-14,9
Ovinos	1.552	39,4	18,4
Porcinos	895	-48,7	-44,5
Equinos	1.410	5,2	-3,5
Otros ^{/2}	431	77,4	36,8
MATADEROS DE GANADO			
Ganado Beneficiado en Mataderos (Nº)			
Especie	Total regional	Var. 12 meses (%)	Var. acumulada (%)
Total	3.014	-40,2	-31,3
Bovinos	2.937	-40,6	-32,3
Ovinos	0	-100,0	43,6
Porcinos	0	-	-
Equinos	77	-9,4	12,5
Producción de Carne en Vara (t)			
Especie	Total regional	Var. 12 meses (%)	Var. acumulada (%)
Total	769,0	-40,9	-32,8
Bovinos	750,5	-41,4	-33,4
Ovinos	0,0	-100,0	15,9
Porcinos	0,0	-	-
Equinos	18,5	-8,5	16,0

Fuente: INE

^{/1} Se excluyen transacciones privadas.

^{/2} Incluye caprinos y mulares.

Evolución de Beneficio de Ganado Bovino, variaciones en doce meses y acumulada.

Región del Biobío, febrero 2022 - febrero 2023.

Año 2022 - 2023	FEB- 2022	MAR- 2022	ABR- 2022	MAY- 2022	JUN- 2022	JUL- 2022	AGO- 2022	SEP- 2022	OCT- 2022	NOV- 2022	DIC- 2022	ENE- 2023	FEB- 2023
Nº de Cabezas	4.942	6.076	2.033	4.002	4.677	4.073	5.340	3.811	2.119	3.659	4.300	3.227	2.937
Var.12 meses (%)	6,1	9,6	-50,1	-8,0	-11,4	-14,4	-6,7	-28,2	-33,1	-19,8	-14,4	-22,4	-40,6
Var. acumulada (%)	2,4	5,1	-7,0	-7,2	-8,0	-8,9	-8,6	-11,0	-12,4	-13,1	-13,2	-22,4	-32,3

Fuente: INE

/P: Cifras provisionales

(*) **Nota Técnica:** Para resguardar el secreto estadístico fue necesario agrupar las Regiones Ñuble y Biobío en Ganado Rematado en Ferias. Para el caso de Beneficio de ganado en Mataderos y Producción de Carne en Vara, a partir de enero de 2018 se dispone de información desagregada de beneficio de ganado para las regiones de Ñuble y Biobío.

Análisis Mensual

En el mes de febrero de 2023, el ganado rematado en ferias totalizó 14.943 cabezas en la agrupación de las regiones de Ñuble y Biobío, exhibiendo una contracción interanual de 12,8%.

Se transaron 10.655 cabezas de ganado bovino en ambas regiones, anotando un decrecimiento de 16,1% en relación a igual mes del año anterior.

El desempeño del remate de ganado bovino se explicó por las disminuciones de las categorías otras vacas (-27,7%), vacas gordas (-32,0%) y terneros y terneras (-14,3%). En cambio, la única categoría que incidió positivamente fue otras vaquillas (5,2%).

A nivel nacional, se remataron 53.211 cabezas de ganado bovino, registrando una caída de 23,4% en comparación a igual mes del año anterior.

La agrupación de las regiones de Ñuble y Biobío concentró el 20,0% del total de ganado bovino rematado en ferias del país, ocupando el tercer lugar después de la agrupación de las regiones de Los Lagos y Aysén que contribuyeron en conjunto con el 30,9% y Araucanía con el 29,5%.

Ovinos fue la segunda especie más transada en las ferias de la agrupación de las regiones de Ñuble y Biobío, al contabilizar 1.552 cabezas, mostrando un aumento de 39,4% en doce meses.

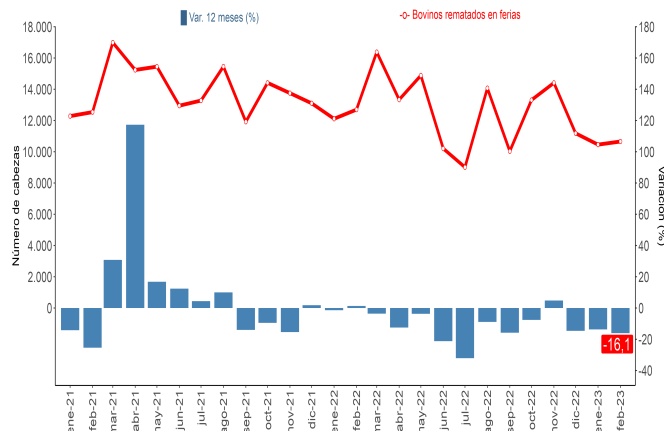
Análisis Acumulado

Entre enero y febrero de 2023, se remataron 21.112 cabezas de ganado bovino en ambas regiones, presentando una contracción de 14,9% respecto a igual período del año 2022.

Las principales categorías de bovinos que influyeron negativamente fueron: otras vacas (-25,0%), novillos para crianza y engorda (-20,2%) y vaquillas gordas (-22,9%). En tanto, la única categoría que incidió positivamente en el análisis acumulado fue otras vaquillas (1,9%).

Evolución de Ganado Bovino rematado en ferias.

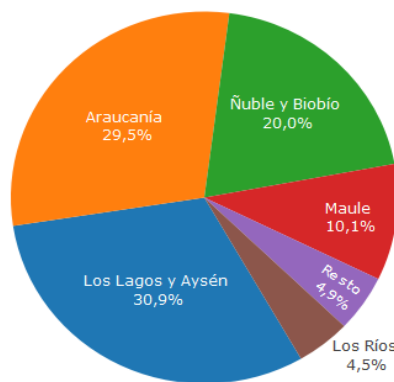
Regiones de Ñuble y Biobío, enero 2021 - febrero 2023.



Fuente: INE /P Cifras Provisionales años 2022 y 2023

Distribución de Ganado Bovino rematado en ferias.

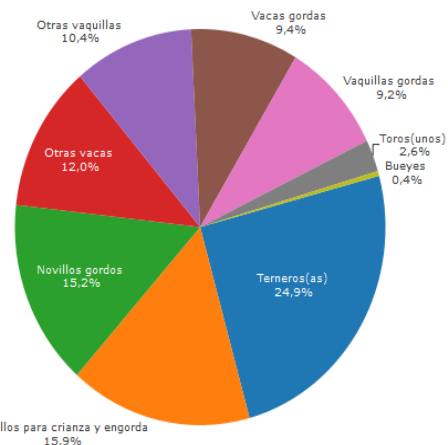
Nivel Nacional, febrero 2023.



Fuente: INE /P Cifras Provisionales años 2022 y 2023 Resto: Incluye Valparaíso, RM y O'Higgins

Distribución de Ganado Bovino rematado en ferias por categoría.

Regiones de Ñuble y Biobío, febrero 2023.



Fuente: INE /P Cifras Provisionales años 2022 y 2023

Análisis Mensual

En la Región del Biobío, el beneficio de ganado bovino totalizó 2.937 cabezas, marcando una caída interanual de 40,6%.

Todas las categorías de ganado bovino presentaron descenso en el mes de análisis, siendo novillos (-40,3%), vaquillas (-37,6%) y vacas gordas (-45,3%) las que presentaron mayor incidencia negativa.

A nivel nacional, el ganado bovino beneficiado registró un total de 55.962 cabezas, lo que significó una caída de 3,5% en relación a igual mes del año anterior.

El beneficio de ganado bovino se concentró principalmente en la agrupación de las regiones de Los Ríos y Los Lagos que participaron con el 40,3%, seguido de La Araucanía que contribuyó con el 20,6% y la Región Metropolitana con el 14,2%. En tanto, la Región del Biobío participó con el 5,2%.

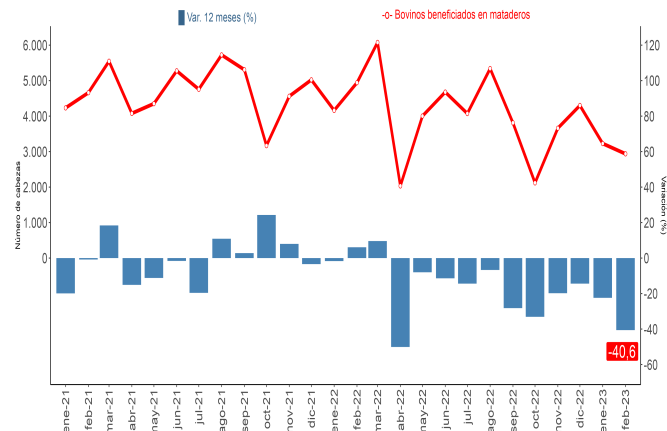
Equinos fue la segunda especie con mayor beneficio en la región, nivel que registró un descenso de -9,4% en doce meses.

Análisis Acumulado

En lo acumulado al mes de febrero de 2023, el beneficio de ganado bovino regional contabilizó 6.164 cabezas, anotando un decrecimiento de 32,3%, en comparación con igual período del año anterior.

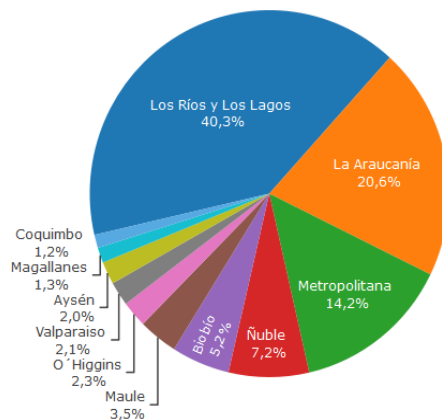
El descenso acumulado se presentó en todas las categorías de ganado bovino, destacando novillos (-29,7%), vaquillas (-39,9%) y vacas gordas (-35,5%).

Evolución de Ganado Bovino Beneficiado en mataderos
Región del Biobío, enero 2021 - febrero 2023.



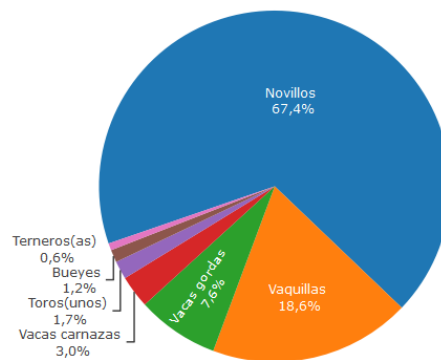
Fuente: INE
/P Cifras Provisionales años 2022 y 2023

Distribución de Ganado Bovino beneficiado en mataderos.
Nivel Nacional, febrero 2023.



Fuente: INE
/P Cifras Provisionales años 2022 y 2023

Distribución de Ganado Bovino beneficiado en mataderos, por categoría. Región del Biobío, febrero 2023.



Fuente: INE
/P Cifras Provisionales años 2022 y 2023

Análisis Mensual

La producción de carne en vara totalizó 769,0 toneladas en la Región del Biobío, registrando una disminución de 40,9% respecto a igual mes del año anterior.

La producción de carne en vara de ganado bovino totalizó 750,5 toneladas, exhibiendo un descenso de 41,4%, lo que significó 530,0 toneladas menos en la comparación interanual.

Todas las categorías mostraron comportamiento negativo destacando principalmente novillos (-41,8%), vaquillas (-39,5%) y vacas gordas (-39,5%).

La producción nacional de carne en vara de bovino totalizó 14.520,7 toneladas, siendo la agrupación de las regiones de Los Ríos y Los Lagos la que concentró el 40,0%, seguido de La Araucanía que contribuyó con el 20,6% y la Región Metropolitana con el 15,4%. En tanto, la Región del Biobío participó con el 5,2%.

La especie equinos fue la segunda con mayor producción de carne en vara en la región al totalizar 18,5 toneladas, disminuyendo -8,5% en doce meses.

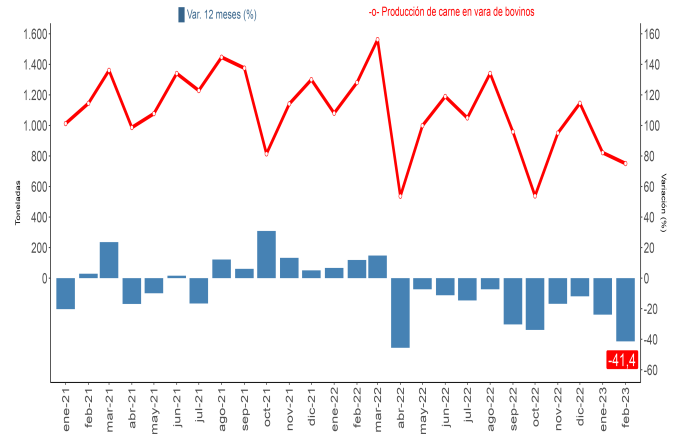
Análisis Acumulado

Entre los meses de enero y febrero del año 2023, la producción de carne en vara de la región totalizó 1.607,9 toneladas, acumulando una disminución de 32,8%, equivalente a 783,5 toneladas menos en comparación a igual período del año anterior.

En tanto, la producción de carne en vara de ganado bovino totalizó 1.571,9 toneladas, acumulando una caída de 33,4%, cifra inferior en 788,5 toneladas.

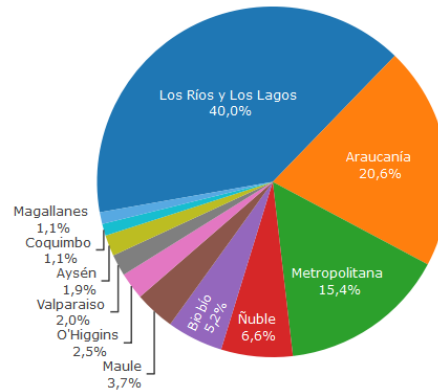
El total de las categorías presentaron comportamiento negativo, incidiendo principalmente en el decrecimiento acumulado de la producción de carne en vara de bovinos novillos (-31,9%), vaquillas (-42,3%) y vacas gordas (-29,5%).

Evolución de Producción de Carne en Vara de ganado bovino. Región del Biobío, enero 2021 - febrero 2023



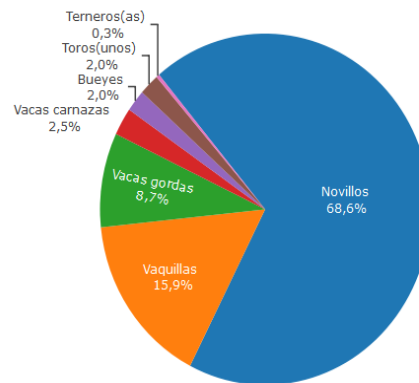
Fuente: INE /P Cifras Provisionales años 2022 y 2023

Distribución de Producción de Carne en Vara de ganado bovino. Nivel Nacional, febrero 2023.



Fuente: INE /P Cifras Provisionales años 2022 y 2023

Distribución de Producción de Carne en Vara de ganado bovino, por categoría. Región del Biobío, febrero 2023.



Fuente: INE /P Cifras Provisionales años 2022 y 2023

ENCUESTA DE FERIAS DE GANADO:

Esta encuesta tiene por objetivo fundamental conocer el número de animales transados en remate en las ferias de ganado de las diferentes especies: bovinos, ovinos, porcinos, equinos, caprinos y mulares, como también por categorías en caso de ganado bovino. Se excluyen las transacciones privadas.

La investigación se realiza a partir de un directorio de todos los establecimientos dedicados al remate de animales y que tienen permisos municipales y sanitarios para su funcionamiento.

ENCUESTA DE MATADEROS DE GANADO:

Esta encuesta tiene por objeto obtener el número de animales beneficiados y la producción de carne por especie (bovinos, ovinos, porcinos, equinos y caprinos) y categorías de bovinos.

Es de carácter censal incluye los mataderos de ganado que tienen la infraestructura necesaria y cumplen con los requisitos exigidos por la Ley de Certificación de la Carne.

Beneficio de ganado: es el sacrificio o matanza de animales para el aprovechamiento humano.

Canal: es el cuerpo de un animal beneficiado sin cuero, patas cabeza ni interiores, incluye riñones.

Carne en vara: es la producción de carne de animales o aves que considera sólo la canal.

Cabezas: corresponde a la denominación de un animal. El tamaño de los rebaños se contabiliza en número de cabezas.

Categoría: es el conjunto de animales del mismo tipo, ya sea por sexo o destino, etapa o condición de desarrollo (edad).

Categoría de bovino:

Novillos: machos castrados o enteros, mayores de un año.

Vacas: hembras desde el primer parto.

Bueyes: machos castrados destinados al trabajo.

Toros: machos para reproducción, mayores de un año (ya sea que estén en servicio o crianza).

Vaquillas: hembras mayores de un año hasta su primer parto (vírgenes o cubiertas).

Ternereras: hembras hasta un año de edad.

Ternereros: machos hasta un año de edad.