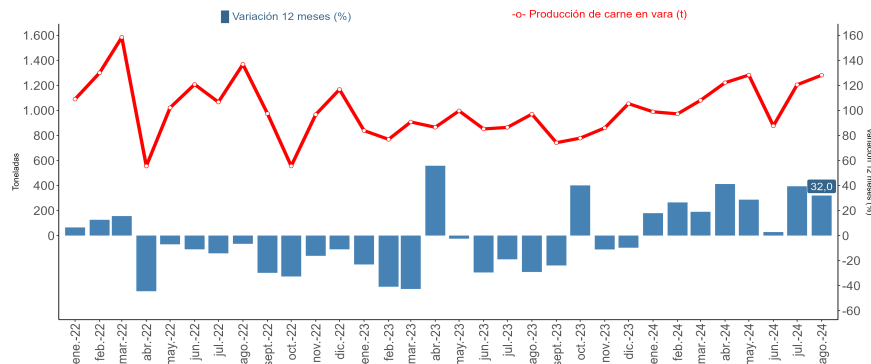


- El beneficio de ganado bovino presentó un aumento de 26,4% en la comparación interanual.
- La producción de carne en vara de ganado bovino creció 31,1% en doce meses.

■ Evolución de la producción de carne en vara y variación en 12 meses.

Región del Biobío: enero 2022 - agosto 2024.



Fuente: INE
/P: cifras provisionales años 2023 y 2024

RESUMEN MENSUAL

En agosto de 2024, el ganado bovino rematado en ferias de la agrupación regional de Ñuble y Biobío, presentó un descenso de 1,0% en doce meses.

En la Región del Biobío, el beneficio de ganado bovino alcanzó a 4.914 cabezas, registrando un alza interanual de 26,4%.

La producción de carne en vara de ganado bovino totalizó 1.253,6 toneladas (t), exhibiendo un crecimiento interanual de 31,1% en doce meses, incidido principalmente por la mayor producción de carne de novillos.

En tanto, el 7,5% de la producción nacional de carne en vara de ganado bovino fue producida en la región.

AGOSTO 2024			
FERIAS DE GANADO ^{/1}			
Ganado Rematado en Ferias (Nº)			
Especie	Total regional	Var. 12 meses (%)	Var. acumulada (%)
Total	16.210	-5,9	-0,8
Bovinos	12.532	-1,0	3,2
Ovinos	476	-5,0	-10,7
Porcinos	1.470	-35,7	-15,0
Equinos	1.604	-2,4	-10,0
Otros ^{/2}	128	-12,3	-16,2
MATADEROS DE GANADO			
Ganado Beneficiado en Mataderos (Nº)			
Especie	Total regional	Var. 12 meses (%)	Var. acumulada (%)
Total	5.038	27,5	27,9
Bovinos	4.914	26,4	28,6
Ovinos	0	-	-37,5
Porcinos	0	-	-
Equinos	124	103,3	5,7
Producción de Carne en Vara (t)			
Especie	Total regional	Var. 12 meses (%)	Var. acumulada (%)
Total	1.281,6	32,0	26,1
Bovinos	1.253,6	31,1	26,6
Ovinos	0,0	-	-33,2
Porcinos	0,0	-	-
Equinos	28,1	92,3	2,3

Fuente: INE
^{/1} se excluyen transacciones privadas.
^{/2} incluye caprinos y mulares.

Evolución de Beneficio de Ganado Bovino, variaciones en doce meses y acumulada.

Región del Biobío, agosto 2023 - agosto 2024.

Año 2023 - 2024	AGO- 2023	SEP- 2023	OCT- 2023	NOV- 2023	DIC- 2023	ENE- 2024	FEB- 2024	MAR- 2024	ABR- 2024	MAY- 2024	JUN- 2024	JUL- 2024	AGO- 2024
Nº de Cabezas	3.889	2.986	3.139	3.500	4.066	3.892	3.903	4.429	5.065	5.209	3.462	4.706	4.914
Variación 12 meses (%)	-27,2	-21,6	48,1	-4,3	-5,4	20,6	32,9	25,5	46,6	33,8	5,2	36,2	26,4
Variación acumulada (%)	-21,6	-21,6	-18,0	-16,9	-15,9	20,6	26,5	26,1	31,5	32,0	27,7	28,9	28,6

Fuente: INE
/P: cifras provisionales

(*) **Nota Técnica:** Para resguardar el secreto estadístico fue necesario agrupar las Regiones Ñuble y Biobío en Ganado Rematado en Ferias. Para el caso de Beneficio de ganado en Mataderos y Producción de Carne en Vara, a partir de enero de 2018 se dispone de información desagregada de beneficio de ganado para las regiones de Ñuble y Biobío.

Análisis Mensual

En el mes de agosto de 2024, el ganado rematado en ferias totalizó 16.210 cabezas en la agrupación regional de Ñuble y Biobío, exhibiendo una contracción interanual de 5,9%.

Se transaron 12.532 cabezas de ganado bovino en ambas regiones, anotando un decrecimiento de 1,0% en relación a igual mes del año anterior.

El desempeño del remate de ganado bovino se explicó principalmente por las disminuciones de las categorías novillos gordos (18,9%), novillos para crianza y engorda (12,1%) y otras vacas (15,6%). En cambio, las principales categorías que influyeron positivamente fueron terneros y terneras (29,6%), vacas gordas (17,3%) y otras vaquillas (5,0%).

A nivel nacional, se remataron 75.558 cabezas de ganado bovino, registrando un alza de 6,5% en comparación a igual mes del año anterior.

La agrupación regional de Ñuble y Biobío concentró el 16,6% del total de ganado bovino rematado en ferias del país, ocupando el tercer lugar después de la agrupación regional de Los Lagos y Aysén que contribuyó con el 34,7% y La Araucanía con el 27,3%.

Equinos fue la segunda especie más transada en las ferias de la agrupación regional de Ñuble y Biobío, al contabilizar 1.604 cabezas, mostrando una disminución de 2,4% en doce meses.

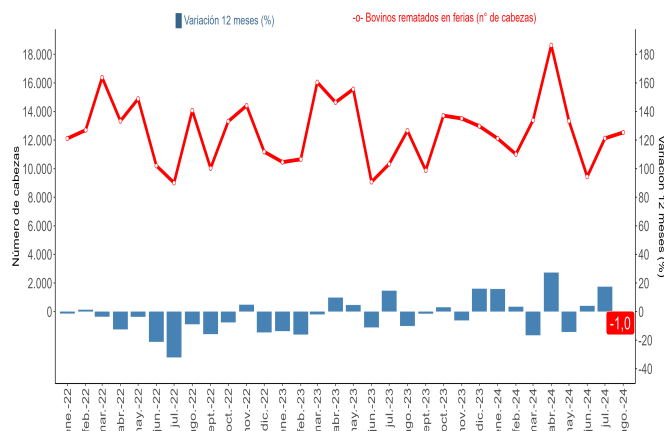
Análisis Acumulado

Entre enero y agosto de 2024, se remataron 102.566 cabezas de ganado bovino en ambas regiones, presentando un incremento de 3,2% respecto a igual período del año 2023.

Las principales categorías de bovinos que influyeron positivamente fueron: terneros y terneras (6,4%), novillos para crianza y engorda (4,1%) y vaquillas gordas (9,9%). En tanto, las categorías que incidieron negativamente en el análisis acumulado fueron: otras vaquillas (8,4%) y otras vacas (4,4%).

Evolución de Ganado Bovino rematado en ferias.

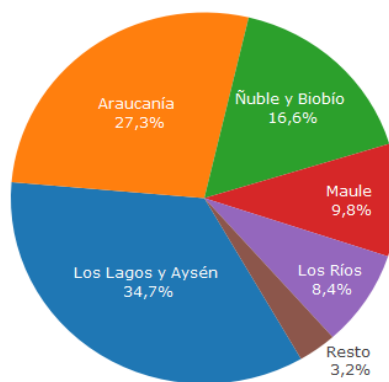
Regiones de Ñuble y Biobío, enero 2022 - agosto 2024.



Fuente: INE
/P: cifras provisionales años 2023 y 2024

Distribución de Ganado Bovino rematado en ferias.

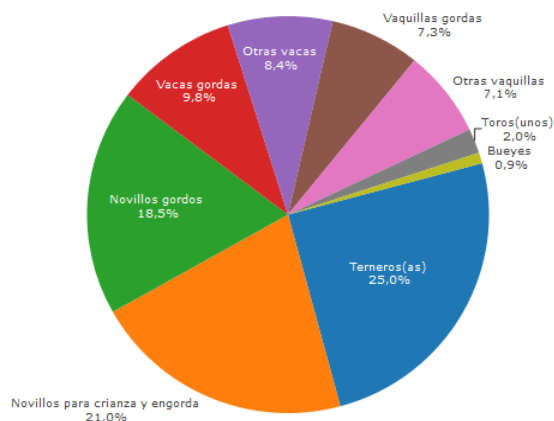
Nivel Nacional, agosto 2024.



Fuente: INE
/P: cifras provisionales años 2023 y 2024
Resto: incluye Valparaíso, RM y O'Higgins

Distribución de Ganado Bovino rematado en ferias por categoría.

Regiones de Ñuble y Biobío, agosto 2024.



Fuente: INE
/P: cifras provisionales años 2023 y 2024

Análisis Mensual

En la Región del Biobío, el beneficio de ganado bovino totalizó 4.914 cabezas, marcando un aumento interanual de 26,4%.

En tanto, las principales categorías que incidieron positivamente en el mes de análisis fueron: novillos (17,0%), vacas gordas (68,8%) y bueyes (76,9%). En tanto, la única categoría que incidió negativamente fue vacas carnaza (0,7%).

A nivel nacional, el ganado bovino beneficiado registró un total de 64.007 cabezas, lo que significó una caída de 4,0% en relación a igual mes del año anterior.

El beneficio de ganado bovino se concentró principalmente en la agrupación regional de Los Ríos y Los Lagos que participaron con el 38,0%, seguido de la Región de La Araucanía que contribuyó con el 18,5% y Metropolitana con el 15,8%. En tanto, la Región del Biobío participó con el 7,7%.

Equinos fue la segunda especie con mayor beneficio en la región, nivel que exhibió un ascenso de 103,3% en doce meses.

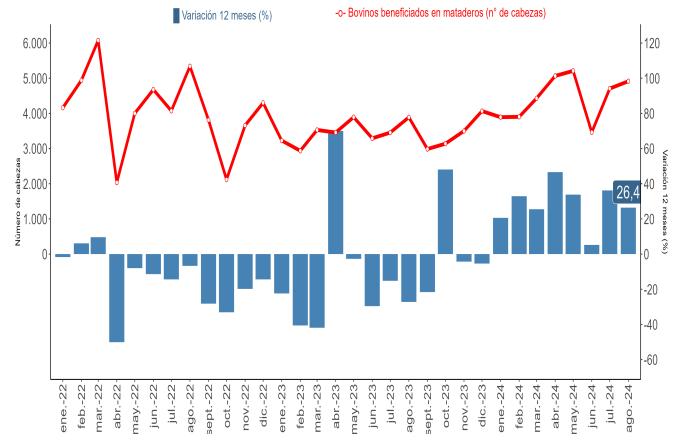
Análisis Acumulado

En lo acumulado al mes de agosto de 2024, el beneficio de ganado bovino regional contabilizó 35.580 cabezas, anotando un incremento de 28,6%, en comparación con igual período del año anterior.

El ascenso acumulado que presentó el ganado bovino se debió al aumento de todas las categorías, incidiendo principalmente vacas gordas (138,3%), novillos (10,6%) y vaquillas (38,7%).

Evolución de Ganado Bovino Beneficiado en mataderos

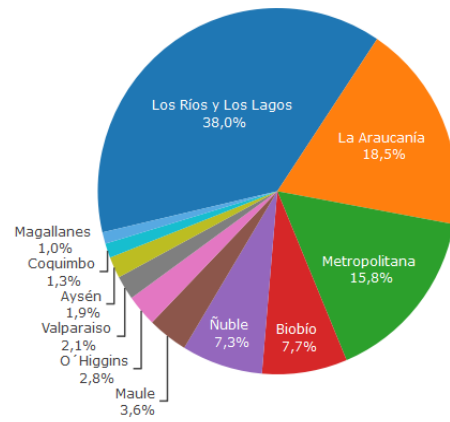
Región del Biobío, enero 2022 - agosto 2024.



Fuente: INE /P: cifras provisionales años 2023 y 2024

Distribución de Ganado Bovino beneficiado en mataderos.

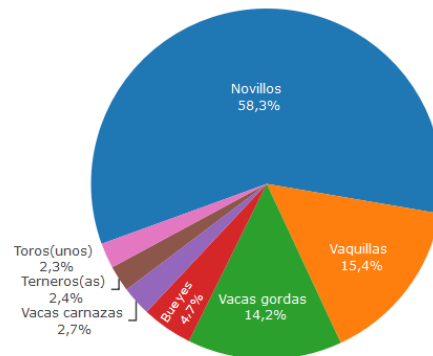
Nivel Nacional, agosto 2024.



Fuente: INE /P: cifras provisionales años 2023 y 2024

Distribución de Ganado Bovino beneficiado en mataderos, por categoría.

Región del Biobío, agosto 2024.



Fuente: INE /P: cifras provisionales años 2023 y 2024

Análisis Mensual

La producción de carne en vara totalizó 1.281,6 toneladas en la Región del Biobío, registrando un crecimiento de 32,0% respecto a igual mes del año anterior.

La producción de carne en vara de ganado bovino totalizó 1.253,6 toneladas, exhibiendo un ascenso de 31,1%, lo que significó 297,5 toneladas más en la comparación interanual.

Este aumento se debió principalmente al comportamiento positivo de las categorías novillos (20,8%), vacas gordas (74,2%) y bueyes (85,5%). En tanto, la única categoría que incidió negativamente fue vacas carnaza (8,4%).

La producción nacional de carne en vara de bovino totalizó 16.818,3 toneladas, siendo la agrupación regional de Los Ríos y Los Lagos la que concentró el 37,7%, seguido de La Araucanía que contribuyó con el 18,6% y la Región Metropolitana con el 17,0%. En tanto, la Región del Biobío participó con el 7,5%.

La especie equinos fue la segunda con mayor producción de carne en vara en la región al totalizar 28,1 toneladas, aumentando 92,3% en doce meses.

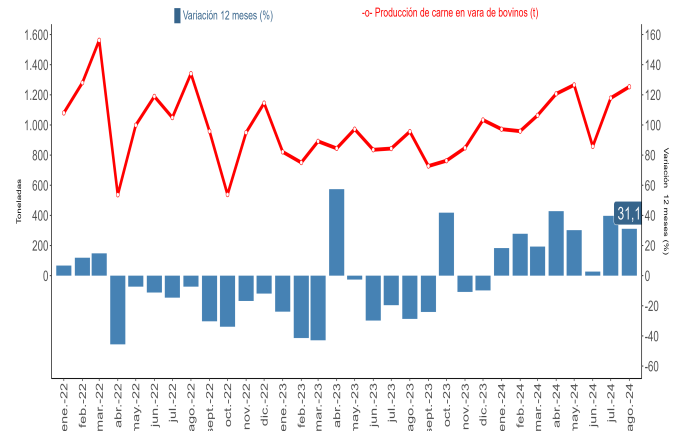
Análisis Acumulado

Entre los meses de enero y agosto del año 2024, la producción de carne en vara de la región totalizó 8.910,7 toneladas, acumulando un aumento de 26,1%, equivalente a 1.845,1 toneladas adicionales en comparación a igual período del año anterior.

En tanto, la producción de carne en vara de ganado bovino totalizó 8.757,2 toneladas, acumulando un aumento de 26,6%, cifra superior en 1.841,9 toneladas.

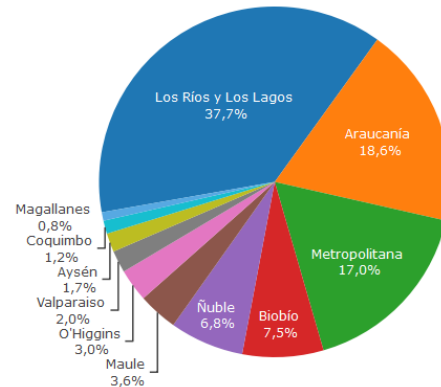
El incremento se debió principalmente al comportamiento positivo de las categorías vacas gordas (124,8%), novillos (8,9%) y vaquillas (32,7%). Por su parte, la única categoría que incidió negativamente fue: vacas carnaza (1,8%).

Evolución de Producción de Carne en Vara de ganado bovino. Región del Biobío, enero 2022 - agosto 2024



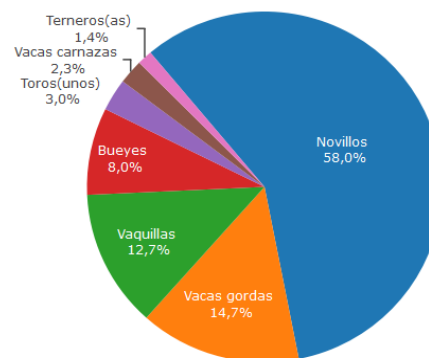
Fuente: INE /P: cifras provisionales años 2023 y 2024

Distribución de Producción de Carne en Vara de ganado bovino. Nivel Nacional, agosto 2024.



Fuente: INE /P: cifras provisionales años 2023 y 2024

Distribución de Producción de Carne en Vara de ganado bovino, por categoría. Región del Biobío, agosto 2024.



Fuente: INE /P: cifras provisionales años 2023 y 2024

ENCUESTA DE FERIAS DE GANADO:

Esta encuesta tiene por objetivo fundamental conocer el número de animales transados en remate en las ferias de ganado de las diferentes especies: bovinos, ovinos, porcinos, equinos, caprinos y mulares, como también por categorías en caso de ganado bovino. Se excluyen las transacciones privadas.

La encuesta se realiza a partir de un directorio de todos los establecimientos dedicados al remate de animales y que tienen permisos municipales y sanitarios para su funcionamiento.

ENCUESTA DE MATADEROS DE GANADO:

Esta encuesta tiene por objeto obtener el número de animales beneficiados en mataderos y la producción de carne por especie (bovinos, ovinos, porcinos, equinos y caprinos) y categorías de bovinos.

Es de carácter censal incluye los mataderos de ganado que tienen la infraestructura necesaria y cumplen con los requisitos exigidos por la Ley de Certificación de la Carne.

Beneficio de ganado: es el sacrificio o matanza de animales para el aprovechamiento humano.

Canal: es el cuerpo de un animal beneficiado sin cuero, patas cabeza ni interiores, incluye riñones.

Carne en vara: es la producción de carne de animales o aves que considera sólo la canal.

Cabezas: corresponde a la denominación de un animal. El tamaño de los rebaños se contabiliza en número de cabezas.

Categoría: es el conjunto de animales del mismo tipo, ya sea por sexo o destino, etapa o condición de desarrollo (edad).

Categorías de bovino:

Novillos: machos castrados o enteros, mayores de un año.

Vacas: hembras desde el primer parto.

Bueyes: machos castrados destinados al trabajo.

Toros: machos para reproducción, mayores de un año (ya sea que estén en servicio o crianza).

Vaquillas: hembras mayores de un año hasta su primer parto (vírgenes o cubiertas).

Ternereras: hembras hasta un año de edad.

Ternereros: machos hasta un año de edad.