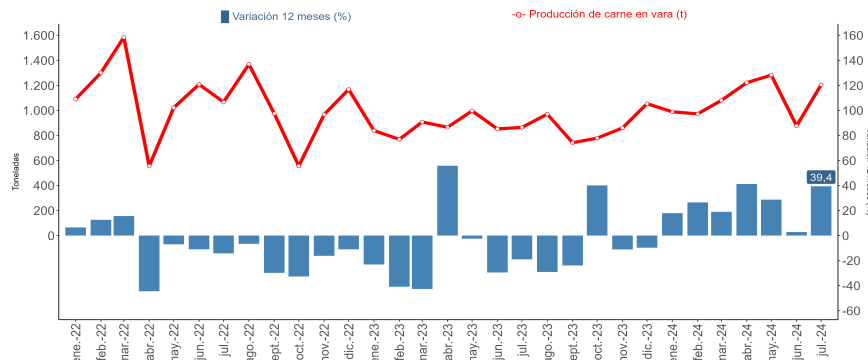


- El beneficio de ganado bovino presentó un aumento de 36,2% en la comparación interanual.
- La producción de carne en vara de ganado bovino creció 39,7% en doce meses.

Evolución de la producción de carne en vara y variación en 12 meses.

Región del Biobío: enero 2022 - julio 2024.



Fuente: INE
/P: cifras provisionales años 2023 y 2024

RESUMEN MENSUAL

En julio de 2024, el ganado bovino rematado en ferias de la agrupación regional de Ñuble y Biobío, presentó un ascenso de 17,4% en doce meses.

En la Región del Biobío, el beneficio de ganado bovino alcanzó a 4.706 cabezas, registrando un alza interanual de 36,2%.

La producción de carne en vara de ganado bovino totalizó 1.178,5 toneladas (t), exhibiendo un crecimiento interanual de 39,7% en doce meses, incidido principalmente por la mayor producción de carne de vacas gordas.

En tanto, el 6,8% de la producción nacional de carne en vara de ganado bovino fue producida en la región.

JULIO 2024			
FERIAS DE GANADO ^{/1}			
Ganado Rematado en Ferias (Nº)			
Especie	Total regional	Var. 12 meses (%)	Var. acumulada (%)
Total	16.164	11,7	-0,1
Bovinos	12.123	17,4	3,8
Ovinos	378	27,3	-11,1
Porcinos	1.923	-6,4	-10,6
Equinos	1.613	-3,7	-11,2
Otros ^{/2}	127	1,6	-16,5
MATADEROS DE GANADO			
Ganado Beneficiado en Mataderos (Nº)			
Especie	Total regional	Var. 12 meses (%)	Var. acumulada (%)
Total	4.820	36,0	28,0
Bovinos	4.706	36,2	28,9
Ovinos	0	-	-37,5
Porcinos	0	-	-
Equinos	114	25,3	-4,5
Producción de Carne en Vara (t)			
Especie	Total regional	Var. 12 meses (%)	Var. acumulada (%)
Total	1.205,3	39,4	25,2
Bovinos	1.178,5	39,7	25,9
Ovinos	0,0	-	-33,2
Porcinos	0,0	-	-
Equinos	26,9	28,2	-7,4

Fuente: INE
^{/1} se excluyen transacciones privadas.
^{/2} incluye caprinos y mulares.

Evolución de Beneficio de Ganado Bovino, variaciones en doce meses y acumulada.

Región del Biobío, julio 2023 - julio 2024.

Año 2023 - 2024	JUL- 2023	AGO- 2023	SEP- 2023	OCT- 2023	NOV- 2023	DIC- 2023	ENE- 2024	FEB- 2024	MAR- 2024	ABR- 2024	MAY- 2024	JUN- 2024	JUL- 2024
Nº de Cabezas	3.454	3.889	2.986	3.139	3.500	4.066	3.892	3.903	4.429	5.065	5.209	3.462	4.706
Variación 12 meses (%)	-15,2	-27,2	-21,6	48,1	-4,3	-5,4	20,6	32,9	25,5	46,6	33,8	5,2	36,2
Variación acumulada (%)	-20,6	-21,6	-21,6	-18,0	-16,9	-15,9	20,6	26,5	26,1	31,5	32,0	27,7	28,9

Fuente: INE
/P: cifras provisionales

(*) **Nota Técnica:** Para resguardar el secreto estadístico fue necesario agrupar las Regiones Ñuble y Biobío en Ganado Rematado en Ferias. Para el caso de Beneficio de ganado en Mataderos y Producción de Carne en Vara, a partir de enero de 2018 se dispone de información desagregada de beneficio de ganado para las regiones de Ñuble y Biobío.

Análisis Mensual

En el mes de julio de 2024, el ganado rematado en ferias totalizó 16.164 cabezas en la agrupación regional de Ñuble y Biobío, exhibiendo un incremento interanual de 11,7%.

Se transaron 12.123 cabezas de ganado bovino en ambas regiones, anotando un incremento de 17,4% en relación a igual mes del año anterior.

El desempeño del remate de ganado bovino se explicó principalmente por el aumento de las categorías terneros y terneras (23,2%), novillos para crianza y engorda (22,2%) y novillos gordos (17,0%). En cambio, la única categoría que influyó negativamente fue otras vaquillas (11,8%).

A nivel nacional, se remataron 66.900 cabezas de ganado bovino, registrando un alza de 19,0% en comparación a igual mes del año anterior.

La agrupación regional de Ñuble y Biobío concentró el 18,1% del total de ganado bovino rematado en ferias del país, ocupando el tercer lugar después de la agrupación regional de Los Lagos y Aysén que contribuyó con el 35,2% y La Araucanía con el 23,7%.

Porcinos fue la segunda especie más transada en las ferias de la agrupación regional de Ñuble y Biobío, al contabilizar 1.923 cabezas, mostrando una disminución de 6,4% en doce meses.

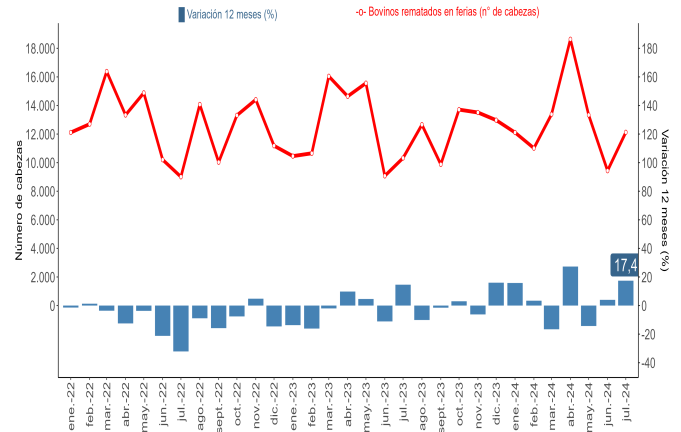
Análisis Acumulado

Entre enero y julio de 2024, se remataron 90.034 cabezas de ganado bovino en ambas regiones, presentando un incremento de 3,8% respecto a igual período del año 2023.

Las principales categorías de bovinos que influyeron positivamente fueron: novillos para crianza y engorda (7,2%), terneros y terneras (4,0%) y novillos gordos (6,9%). En tanto, las categorías que incidieron negativamente en el análisis acumulado fueron: otras vaquillas (9,8%) y otras vacas (3,0%).

Evolución de Ganado Bovino rematado en ferias.

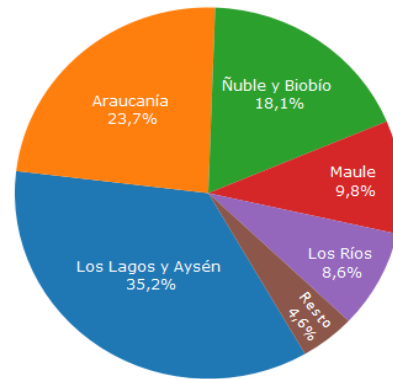
Regiones de Ñuble y Biobío, enero 2022 - julio 2024.



Fuente: INE /P: cifras provisionales años 2023 y 2024

Distribución de Ganado Bovino rematado en ferias.

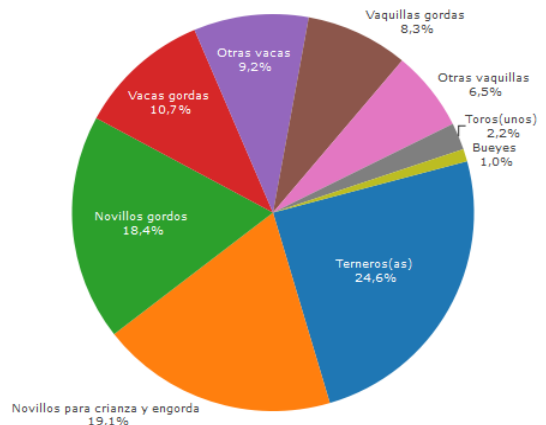
Nivel Nacional, julio 2024.



Fuente: INE /P: cifras provisionales años 2023 y 2024 Resto: incluye Valparaíso, RM y O'Higgins

Distribución de Ganado Bovino rematado en ferias por categoría.

Regiones de Ñuble y Biobío, julio 2024.



Fuente: INE /P: cifras provisionales años 2023 y 2024

Análisis Mensual

En la Región del Biobío, el beneficio de ganado bovino totalizó 4.706 cabezas, marcando un aumento interanual de 36,2%.

Este comportamiento se explicó por la incidencia positiva de todas las categorías, destacando vacas gordas (100,0%), novillos (16,0%) y vaquillas (35,8%).

A nivel nacional, el ganado bovino beneficiado registró un total de 66.094 cabezas, lo que significó un incremento de 12,3% en relación a igual mes del año anterior.

El beneficio de ganado bovino se concentró principalmente en la agrupación regional de Los Ríos y Los Lagos que participaron con el 38,4%, seguido de la Región de La Araucanía que contribuyó con el 18,2% y Metropolitana con el 16,4%. En tanto, la Región del Biobío participó con el 7,1%.

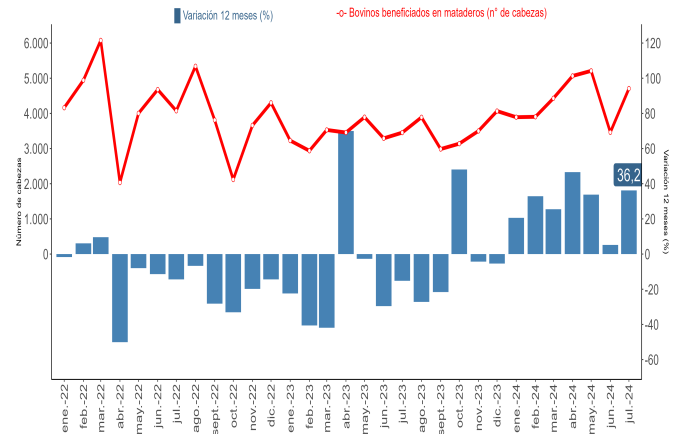
Equinos fue la segunda especie con mayor beneficio en la región, nivel que exhibió un ascenso de 25,3% en doce meses.

Análisis Acumulado

En lo acumulado al mes de julio de 2024, el beneficio de ganado bovino regional contabilizó 30.666 cabezas, anotando un incremento de 28,9%, en comparación con igual período del año anterior.

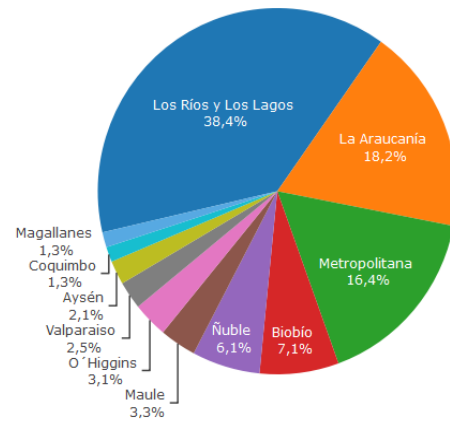
El ascenso acumulado que presentó el ganado bovino se debió al aumento de todas las categorías, incidiendo principalmente vacas gordas (152,6%), vaquillas (42,6%) y novillos (9,6%).

Evolución de Ganado Bovino Beneficiado en mataderos
Región del Biobío, enero 2022 - julio 2024.



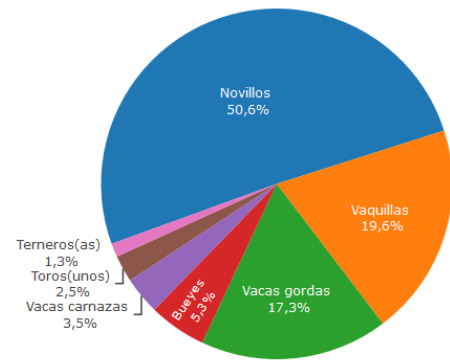
Fuente: INE
/P: cifras provisionales años 2023 y 2024

Distribución de Ganado Bovino beneficiado en mataderos.
Nivel Nacional, julio 2024.



Fuente: INE
/P: cifras provisionales años 2023 y 2024

Distribución de Ganado Bovino beneficiado en mataderos, por categoría. Región del Biobío, julio 2024.



Fuente: INE
/P: cifras provisionales años 2023 y 2024

Análisis Mensual

La producción de carne en vara totalizó 1.205,3 toneladas en la Región del Biobío, registrando un crecimiento de 39,4% respecto a igual mes del año anterior.

La producción de carne en vara de ganado bovino totalizó 1.178,5 toneladas, exhibiendo un ascenso de 39,7%, lo que significó 335,0 toneladas más en la comparación interanual.

Este aumento se debió al comportamiento positivo de todas las categorías, influyendo principalmente vacas gordas (99,3%), novillos (15,3%) y bueyes (212,4%).

La producción nacional de carne en vara de bovino totalizó 17.281,6 toneladas, siendo la agrupación regional de Los Ríos y Los Lagos la que concentró el 37,8%, seguido de La Araucanía que contribuyó con el 18,5% y la Región Metropolitana con el 17,6%. En tanto, la Región del Biobío participó con el 6,8%.

La especie equinos fue la segunda con mayor producción de carne en vara en la región al totalizar 26,9 toneladas, aumentando 28,2% en doce meses.

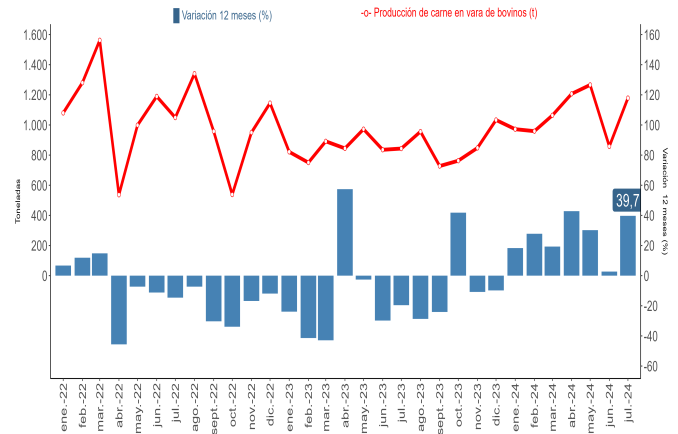
Análisis Acumulado

Entre los meses de enero y julio del año 2024, la producción de carne en vara de la región totalizó 7.629,0 toneladas, acumulando un aumento de 25,2%, equivalente a 1.534,2 toneladas adicionales en comparación a igual período del año anterior.

En tanto, la producción de carne en vara de ganado bovino totalizó 7.503,6 toneladas, acumulando un aumento de 25,9%, cifra superior en 1.544,4 toneladas.

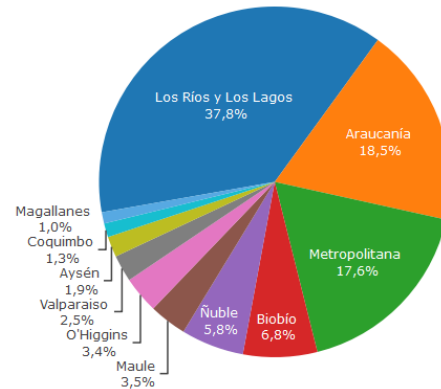
El incremento se debió principalmente al comportamiento positivo de las categorías vacas gordas (134,6%), vaquillas (35,6%) y novillos (7,1%). Por su parte, la única categoría que incidió negativamente fue: vacas carnaza (0,7%).

Evolución de Producción de Carne en Vara de ganado bovino. Región del Biobío, enero 2022 - julio 2024



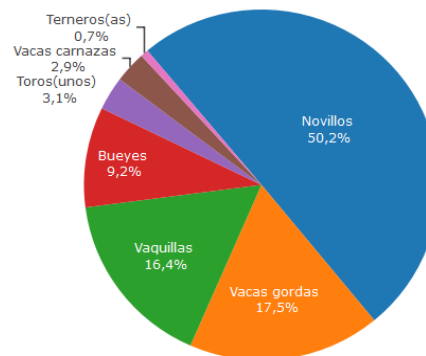
Fuente: INE /P: cifras provisionales años 2023 y 2024

Distribución de Producción de Carne en Vara de ganado bovino. Nivel Nacional, julio 2024.



Fuente: INE /P: cifras provisionales años 2023 y 2024

Distribución de Producción de Carne en Vara de ganado bovino, por categoría. Región del Biobío, julio 2024.



Fuente: INE /P: cifras provisionales años 2023 y 2024

ENCUESTA DE FERIAS DE GANADO:

Esta encuesta tiene por objetivo fundamental conocer el número de animales transados en remate en las ferias de ganado de las diferentes especies: bovinos, ovinos, porcinos, equinos, caprinos y mulares, como también por categorías en caso de ganado bovino. Se excluyen las transacciones privadas.

La encuesta se realiza a partir de un directorio de todos los establecimientos dedicados al remate de animales y que tienen permisos municipales y sanitarios para su funcionamiento.

ENCUESTA DE MATADEROS DE GANADO:

Esta encuesta tiene por objeto obtener el número de animales beneficiados en mataderos y la producción de carne por especie (bovinos, ovinos, porcinos, equinos y caprinos) y categorías de bovinos.

Es de carácter censal incluye los mataderos de ganado que tienen la infraestructura necesaria y cumplen con los requisitos exigidos por la Ley de Certificación de la Carne.

Beneficio de ganado: es el sacrificio o matanza de animales para el aprovechamiento humano.

Canal: es el cuerpo de un animal beneficiado sin cuero, patas cabeza ni interiores, incluye riñones.

Carne en vara: es la producción de carne de animales o aves que considera sólo la canal.

Cabezas: corresponde a la denominación de un animal. El tamaño de los rebaños se contabiliza en número de cabezas.

Categoría: es el conjunto de animales del mismo tipo, ya sea por sexo o destino, etapa o condición de desarrollo (edad).

Categorías de bovino:

Novillos: machos castrados o enteros, mayores de un año.

Vacas: hembras desde el primer parto.

Bueyes: machos castrados destinados al trabajo.

Toros: machos para reproducción, mayores de un año (ya sea que estén en servicio o crianza).

Vaquillas: hembras mayores de un año hasta su primer parto (vírgenes o cubiertas).

Ternereras: hembras hasta un año de edad.

Ternereros: machos hasta un año de edad.