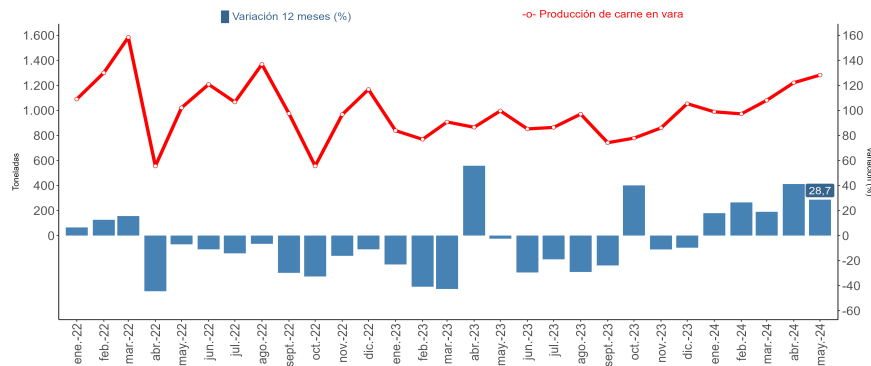


- El beneficio de ganado bovino anotó un aumento de 33,8% en la comparación interanual.
- La producción de carne en vara de ganado bovino creció 30,2% en doce meses.

## ■ Evolución de la producción de carne en vara y variación en 12 meses.

Región del Biobío: enero 2022 - mayo 2024.



Fuente: INE  
/P: cifras provisionales años 2023 y 2024

### RESUMEN MENSUAL

En mayo de 2024, el ganado bovino rematado en ferias de la agrupación de las regiones de Ñuble y Biobío, anotó un descenso de 14,3% en doce meses.

En la Región del Biobío, el beneficio de ganado bovino alcanzó a 5.209 cabezas, registrando un alza interanual de 33,8%.

La producción de carne en vara de ganado bovino totalizó 1.265,9 toneladas (t), exhibiendo un crecimiento interanual de 30,2% en doce meses, incidido principalmente por la mayor producción de carne de vacas gordas.

En tanto, el 7,2% de la producción de carne en vara de ganado bovino nacional fue producida en la región.

MAYO 2024			
FERIAS DE GANADO <sup>/1</sup>			
Ganado Rematado en Ferias (Nº)			
Especie	Total regional	Var. 12 meses (%)	Var. acumulada (%)
<b>Total</b>	16.984	-17,4	-1,7
<b>Bovinos</b>	13.334	-14,3	1,7
<b>Ovinos</b>	299	-51,9	-9,7
<b>Porcinos</b>	1.880	-23,5	-13,2
<b>Equinos</b>	1.361	-25,2	-11,8
<b>Otros <sup>/2</sup></b>	110	5,8	-16,6
MATADEROS DE GANADO			
Ganado Beneficiado en Mataderos (Nº)			
Especie	Total regional	Var. 12 meses (%)	Var. acumulada (%)
<b>Total</b>	5.279	31,9	30,6
<b>Bovinos</b>	5.209	33,8	32,0
<b>Ovinos</b>	0	-	-37,5
<b>Porcinos</b>	0	-	-
<b>Equinos</b>	70	-35,8	-17,4
Producción de Carne en Vara (t)			
Especie	Total regional	Var. 12 meses (%)	Var. acumulada (%)
<b>Total</b>	1.282,8	28,7	26,7
<b>Bovinos</b>	1.265,9	30,2	27,7
<b>Ovinos</b>	0,0	-	-33,2
<b>Porcinos</b>	0,0	-	-
<b>Equinos</b>	16,9	-31,0	-18,3

Fuente: INE  
<sup>/1</sup> se excluyen transacciones privadas.  
<sup>/2</sup> incluye caprinos y mulares.

## Evolución de Beneficio de Ganado Bovino, variaciones en doce meses y acumulada.

Región del Biobío, mayo 2023 - mayo 2024.

Año 2023 - 2024	MAY- 2023	JUN- 2023	JUL- 2023	AGO- 2023	SEP- 2023	OCT- 2023	NOV- 2023	DIC- 2023	ENE- 2024	FEB- 2024	MAR- 2024	ABR- 2024	MAY- 2024
Nº de Cabezas	3.893	3.291	3.454	3.889	2.986	3.139	3.500	4.066	3.892	3.903	4.429	5.065	5.209
Var.12 meses (%)	-2,7	-29,6	-15,2	-27,2	-21,6	48,1	-4,3	-5,4	20,6	32,9	25,5	46,6	33,8
Var. acumulada (%)	-19,7	-21,5	-20,6	-21,6	-21,6	-18,0	-16,9	-15,9	20,6	26,5	26,1	31,5	32,0

Fuente: INE  
/P: cifras provisionales

(\*) **Nota Técnica:** Para resguardar el secreto estadístico fue necesario agrupar las Regiones Ñuble y Biobío en Ganado Rematado en Ferias. Para el caso de Beneficio de ganado en Mataderos y Producción de Carne en Vara, a partir de enero de 2018 se dispone de información desagregada de beneficio de ganado para las regiones de Ñuble y Biobío.

**Análisis Mensual**

En el mes de mayo de 2024, el ganado rematado en ferias totalizó 16.984 cabezas en la agrupación de las regiones de Ñuble y Biobío, exhibiendo una contracción interanual de 17,4%.

Se transaron 13.334 cabezas de ganado bovino en ambas regiones, anotando un decrecimiento de 14,3% en relación a igual mes del año anterior.

El desempeño del remate de ganado bovino se explicó principalmente por las disminuciones de las categorías terneros y terneras (-13,3%), otras vacas (-29,6%) y otras vaquillas (-30,9%). En cambio, la única categoría que incidió positivamente fue vaquillas gordas (0,5%).

A nivel nacional, se remataron 82.913 cabezas de ganado bovino, registrando una caída de 4,3% en comparación a igual mes del año anterior.

La agrupación de las regiones de Ñuble y Biobío concentró el 16,1% del total de ganado bovino rematado en ferias del país, ocupando el tercer lugar después de la agrupación de las regiones de Los Lagos y Aysén que contribuyó con el 38,9% y la Araucanía con el 25,5%.

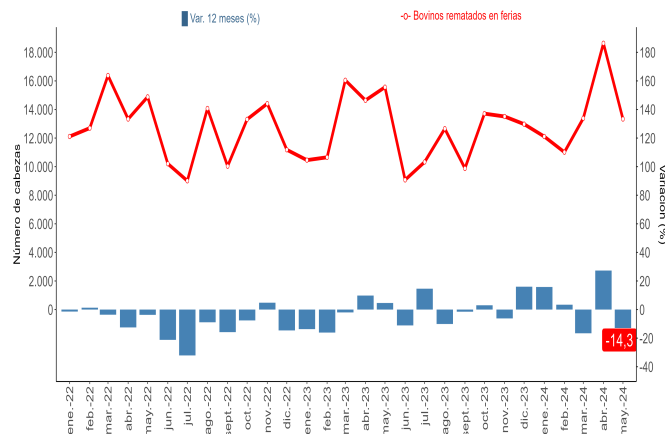
Porcinos fue la segunda especie más transada en las ferias de la agrupación de las regiones de Ñuble y Biobío, al contabilizar 1.880 cabezas, mostrando una disminución de 23,5% en doce meses.

**Análisis Acumulado**

Entre enero y mayo de 2024, se remataron 68.474 cabezas de ganado bovino en ambas regiones, presentando un incremento de 1,7% respecto a igual período del año 2023.

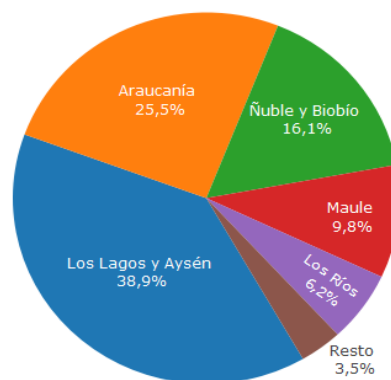
Las principales categorías de bovinos que influyeron positivamente fueron: novillos para crianza y engorda (4,4%), terneros y terneras (2,7%) y novillos gordos (3,9%). En tanto, las categorías que incidieron negativamente en el análisis acumulado fueron: otras vaquillas (-7,6%), otras vacas (-3,5%) y vacas gordas (-2,0%).

**Evolución de Ganado Bovino rematado en ferias.**  
Regiones de Ñuble y Biobío, enero 2022 - mayo 2024.



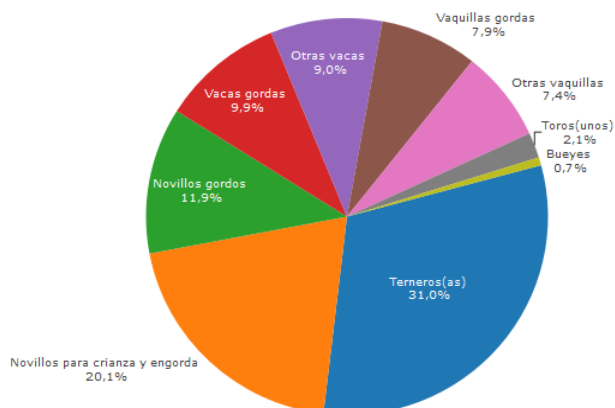
Fuente: INE  
/P: cifras provisionales años 2023 y 2024

**Distribución de Ganado Bovino rematado en ferias.**  
Nivel Nacional, mayo 2024.



Fuente: INE  
/P: cifras provisionales años 2023 y 2024  
Resto: incluye Valparaíso, RM y O'Higgins

**Distribución de Ganado Bovino rematado en ferias por categoría.** Regiones de Ñuble y Biobío, mayo 2024.



Fuente: INE  
/P: cifras provisionales años 2023 y 2024

**Análisis Mensual**

En la Región del Biobío, el beneficio de ganado bovino totalizó 5.209 cabezas, marcando un aumento interanual de 33,8%.

En tanto, las principales categorías que incidieron positivamente en el mes de análisis fueron: vacas gordas (283,1%), vaquillas (71,2%) y toros y torunos (76,1%). Por su parte, las categorías que influyeron negativamente fueron terneros y terneras (-31,3%) y novillos (-0,3%).

A nivel nacional, el ganado bovino beneficiado registró un total de 68.750 cabezas, lo que significó un incremento de 2,5% en relación a igual mes del año anterior.

El beneficio de ganado bovino se concentró principalmente en la agrupación de las regiones de Los Ríos y Los Lagos que participaron con el 36,8%, seguido de la Región de La Araucanía que contribuyó con el 17,9% y Metropolitana con el 16,2%. En tanto, la Región del Biobío participó con el 7,6%.

Equinos fue la segunda especie con mayor beneficio en la región, nivel que exhibió un descenso de 35,8% en doce meses.

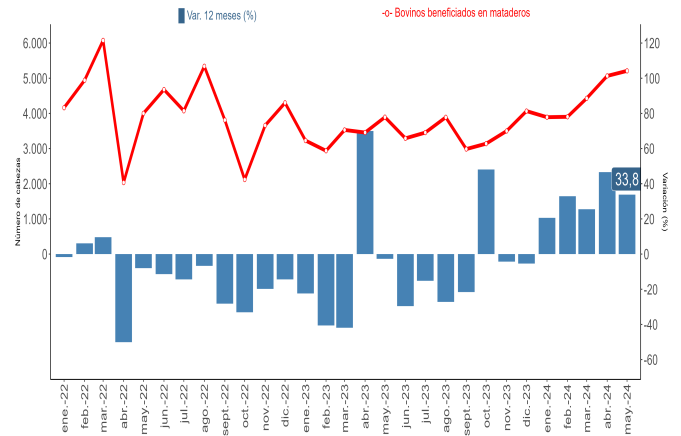
**Análisis Acumulado**

En lo acumulado al mes de mayo de 2024, el beneficio de ganado bovino regional contabilizó 22.498 cabezas, anotando un incremento de 32,0%, en comparación con igual período del año anterior.

El ascenso acumulado que presentó el ganado bovino se debió al aumento de todas las categorías, incidiendo principalmente vacas gordas (171,5%), vaquillas (53,5%) y novillos (11,7%).

**Evolución de Ganado Bovino Beneficiado en mataderos**

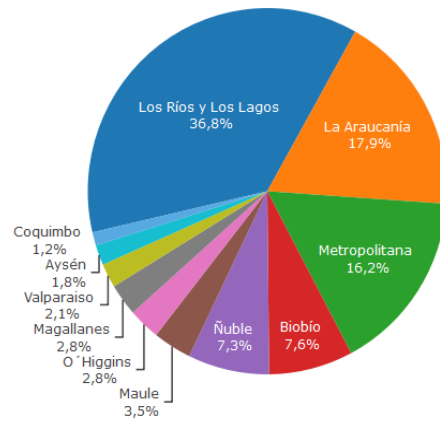
Región del Biobío, enero 2022 - mayo 2024.



Fuente: INE /P: cifras provisionales años 2023 y 2024

**Distribución de Ganado Bovino beneficiado en mataderos.**

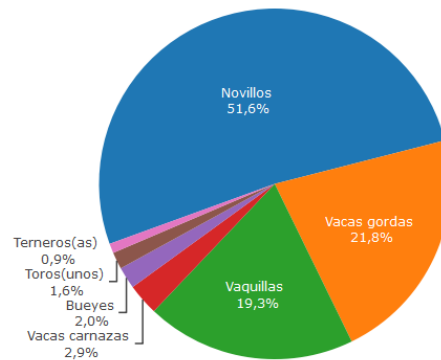
Nivel Nacional, mayo 2024.



Fuente: INE /P: cifras provisionales años 2023 y 2024

**Distribución de Ganado Bovino beneficiado en mataderos, por categoría.**

Región del Biobío, mayo 2024.



Fuente: INE /P: cifras provisionales años 2023 y 2024

**Análisis Mensual**

La producción de carne en vara totalizó 1.282,8 toneladas en la Región del Biobío, registrando un crecimiento de 28,7% respecto a igual mes del año anterior.

La producción de carne en vara de ganado bovino totalizó 1.265,9 toneladas, exhibiendo un ascenso de 30,2%, lo que significó 293,7 toneladas más en la comparación interanual.

Este aumento se debió principalmente al comportamiento positivo de las categorías vacas gordas (241,4%), vaquillas (60,3%) y bueyes (42,2%). En tanto, las categorías que incidieron negativamente fueron: novillos (-1,3%) y terneros y terneras (-18,2%).

La producción nacional de carne en vara de bovino totalizó 17.699,2 toneladas, siendo la agrupación de las regiones de Los Ríos y Los Lagos la que concentró el 36,7%, seguido de la Región Metropolitana<sup>3</sup> que contribuyó con el 17,7% y La Araucanía<sup>3</sup> con el 17,7%. En tanto, la Región del Biobío participó con el 7,2%.

La especie equinos fue la segunda con mayor producción de carne en vara en la región al totalizar 16,9 toneladas, disminuyendo 31,0% en doce meses.

**Análisis Acumulado**

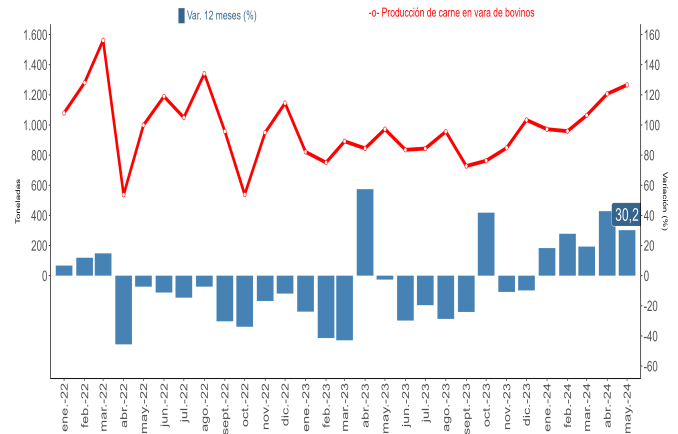
Entre los meses de enero y mayo del año 2024, la producción de carne en vara de la región totalizó 5.547,1 toneladas, acumulando un aumento de 26,7%, equivalente a 1.169,0 toneladas adicionales en comparación a igual período del año anterior.

En tanto, la producción de carne en vara de ganado bovino totalizó 5.467,4 toneladas, acumulando un aumento de 27,7%, cifra superior en 1.187,0 toneladas.

El incremento se debió principalmente al comportamiento positivo de las categorías vacas gordas (147,9%), vaquillas (44,4%) y novillos (8,9%). Por su parte, la única categoría que incidió negativamente fue: vacas carnaza (-2,0%).

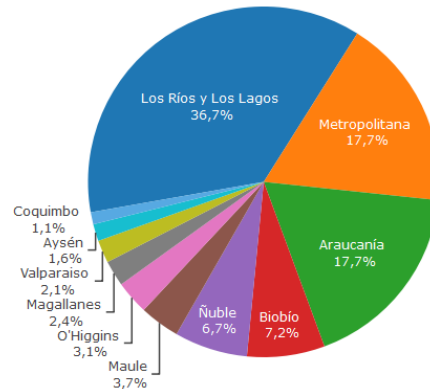
3/ La Región Metropolitana contribuyó 17,73% y La Araucanía 17,71%.

**Evolución de Producción de Carne en Vara de ganado bovino. Región del Biobío, enero 2022 - mayo 2024**



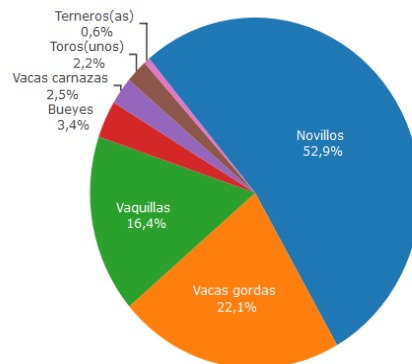
Fuente: INE /P: cifras provisionales años 2023 y 2024

**Distribución de Producción de Carne en Vara de ganado bovino. Nivel Nacional, mayo 2024.**



Fuente: INE /P: cifras provisionales años 2023 y 2024

**Distribución de Producción de Carne en Vara de ganado bovino, por categoría. Región del Biobío, mayo 2024.**



Fuente: INE /P: cifras provisionales años 2023 y 2024

**ENCUESTA DE FERIAS DE GANADO:**

Esta encuesta tiene por objetivo fundamental conocer el número de animales transados en remate en las ferias de ganado de las diferentes especies: bovinos, ovinos, porcinos, equinos, caprinos y mulares, como también por categorías en caso de ganado bovino. Se excluyen las transacciones privadas.

La investigación se realiza a partir de un directorio de todos los establecimientos dedicados al remate de animales y que tienen permisos municipales y sanitarios para su funcionamiento.

**ENCUESTA DE MATADEROS DE GANADO:**

Esta encuesta tiene por objeto obtener el número de animales beneficiados y la producción de carne por especie (bovinos, ovinos, porcinos, equinos y caprinos) y categorías de bovinos.

Es de carácter censal incluye los mataderos de ganado que tienen la infraestructura necesaria y cumplen con los requisitos exigidos por la Ley de Certificación de la Carne.

**Beneficio de ganado:** es el sacrificio o matanza de animales para el aprovechamiento humano.

**Canal:** es el cuerpo de un animal beneficiado sin cuero, patas cabeza ni interiores, incluye riñones.

**Carne en vara:** es la producción de carne de animales o aves que considera sólo la canal.

**Cabezas:** corresponde a la denominación de un animal. El tamaño de los rebaños se contabiliza en número de cabezas.

**Categoría:** es el conjunto de animales del mismo tipo, ya sea por sexo o destino, etapa o condición de desarrollo (edad).

**Categoría de bovino:**

**Novillos:** machos castrados o enteros, mayores de un año.

**Vacas:** hembras desde el primer parto.

**Bueyes:** machos castrados destinados al trabajo.

**Toros:** machos para reproducción, mayores de un año (ya sea que estén en servicio o crianza).

**Vaquillas:** hembras mayores de un año hasta su primer parto (vírgenes o cubiertas).

**Ternereras:** hembras hasta un año de edad.

**Ternereros:** machos hasta un año de edad.