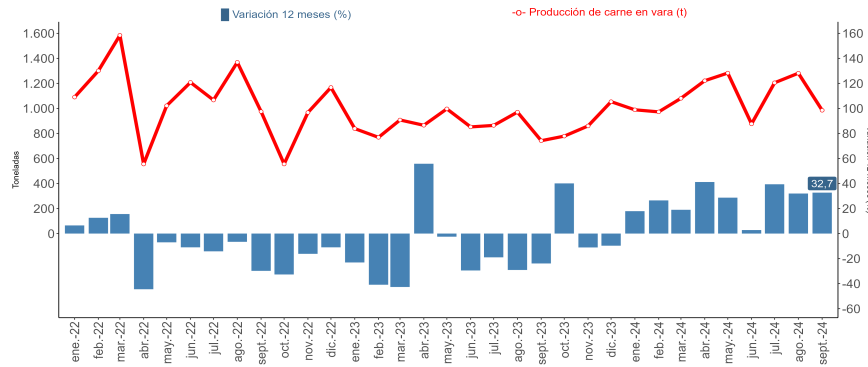


- El beneficio de ganado bovino presentó un aumento de 24,4% en la comparación interanual.
- La producción de carne en vara de ganado bovino creció 32,7% en doce meses.

■ Evolución de la producción de carne en vara y variación en 12 meses.

Región del Biobío: enero 2022 - septiembre 2024.



Fuente: INE
/P: cifras provisionales años 2023 y 2024

RESUMEN MENSUAL

En septiembre de 2024, el ganado bovino rematado en ferias de la agrupación regional de Ñuble y Biobío, presentó un ascenso de 4,5% en doce meses.

En la Región del Biobío, el beneficio de ganado bovino alcanzó a 3.714 cabezas, registrando un alza interanual de 24,4%.

La producción de carne en vara de ganado bovino totalizó 965,2 toneladas (t), exhibiendo un crecimiento interanual de 32,7% en doce meses, incidido principalmente por la mayor producción de carne de novillos.

En tanto, el 6,9% de la producción nacional de carne en vara de ganado bovino fue producida en la región.

SEPTIEMBRE 2024			
FERIAS DE GANADO ^{/1}			
Ganado Rematado en Ferias (Nº)			
Especie	Total regional	Var. 12 meses (%)	Var. acumulada (%)
Total	13.658	0,0	-0,7
Bovinos	10.323	4,5	3,3
Ovinos	545	-33,5	-13,1
Porcinos	1.381	-15,5	-15,0
Equinos	1.236	10,5	-8,3
Otros ^{/2}	173	-14,8	-16,0
MATADEROS DE GANADO			
Ganado Beneficiado en Mataderos (Nº)			
Especie	Total regional	Var. 12 meses (%)	Var. acumulada (%)
Total	3.803	24,8	27,6
Bovinos	3.714	24,4	28,2
Ovinos	0	-	-37,5
Porcinos	0	-	-
Equinos	89	43,5	9,1
Producción de Carne en Vara (t)			
Especie	Total regional	Var. 12 meses (%)	Var. acumulada (%)
Total	985,2	32,7	26,7
Bovinos	965,2	32,7	27,2
Ovinos	0,0	-	-33,2
Porcinos	0,0	-	-
Equinos	20,0	35,1	5,3

Fuente: INE
^{/1} se excluyen transacciones privadas.
^{/2} incluye caprinos y mulares.

Evolución de Beneficio de Ganado Bovino, variaciones en doce meses y acumulada.

Región del Biobío, septiembre 2023 - septiembre 2024.

Año 2023 - 2024	SEP- 2023	OCT- 2023	NOV- 2023	DIC- 2023	ENE- 2024	FEB- 2024	MAR- 2024	ABR- 2024	MAY- 2024	JUN- 2024	JUL- 2024	AGO- 2024	SEP- 2024
Nº de Cabezas	2.986	3.139	3.500	4.066	3.892	3.903	4.429	5.065	5.209	3.462	4.706	4.914	3.714
Variación 12 meses (%)	-21,6	48,1	-4,3	-5,4	20,6	32,9	25,5	46,6	33,8	5,2	36,2	26,4	24,4
Variación acumulada (%)	-21,6	-18,0	-16,9	-15,9	20,6	26,5	26,1	31,5	32,0	27,7	28,9	28,6	28,2

Fuente: INE
/P: cifras provisionales

(*) **Nota Técnica:** Para resguardar el secreto estadístico fue necesario agrupar las Regiones Ñuble y Biobío en Ganado Rematado en Ferias. Para el caso de Beneficio de ganado en Mataderos y Producción de Carne en Vara, a partir de enero de 2018 se dispone de información desagregada de beneficio de ganado para las regiones de Ñuble y Biobío.

Análisis Mensual

En el mes de septiembre de 2024, el ganado rematado en ferias totalizó 13.658 cabezas en la agrupación regional de Ñuble y Biobío, con una variación interanual de 0,0%*.

Se transaron 10.323 cabezas de ganado bovino en ambas regiones, anotando un incremento de 4,5% en relación a igual mes del año anterior.

El desempeño del remate de ganado bovino se explicó principalmente por el aumento de las categorías novillos gordos (17,4%), vaquillas gordas (30,4%) y vacas gordas (23,0%). En cambio, las categorías que influyeron negativamente fueron terneros y terneras (10,6%), otras vacas (19,7%) y toros y torunos (14,9%).

A nivel nacional, se remataron 51.738 cabezas de ganado bovino, registrando un alza de 0,8% en comparación a igual mes del año anterior.

La agrupación regional de Ñuble y Biobío concentró el 20,0% del total de ganado bovino rematado en ferias del país, ocupando el tercer lugar después de la agrupación regional de Los Lagos y Aysén que contribuyó con el 33,9% y La Araucanía con el 22,3%.

Porcinos fue la segunda especie más transada en las ferias de la agrupación regional de Ñuble y Biobío, al contabilizar 1.381 cabezas, mostrando una disminución de 15,5% en doce meses.

Análisis Acumulado

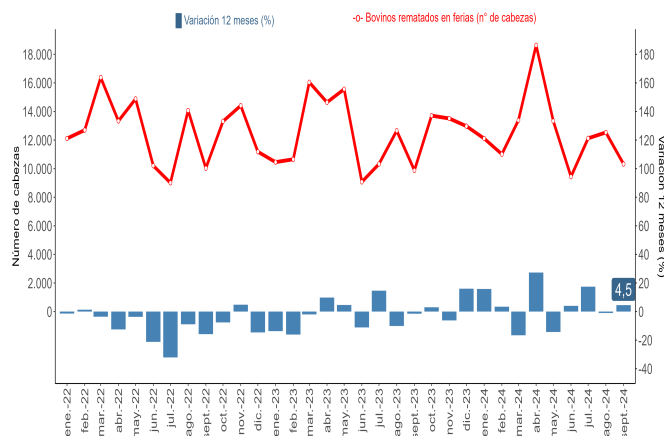
Entre enero y septiembre de 2024, se remataron 112.889 cabezas de ganado bovino en ambas regiones, presentando un incremento de 3,3% respecto a igual período del año 2023.

Las principales categorías de bovinos que influyeron positivamente fueron: terneros y terneras (5,1%), vaquillas gordas (11,8%) y novillos para crianza y engorda (4,3%). En tanto, las categorías que incidieron negativamente en el análisis acumulado fueron: otras vacas (5,8%) y otras vaquillas (6,8%).

* La variación fue de 0,01%.

Evolución de Ganado Bovino rematado en ferias.

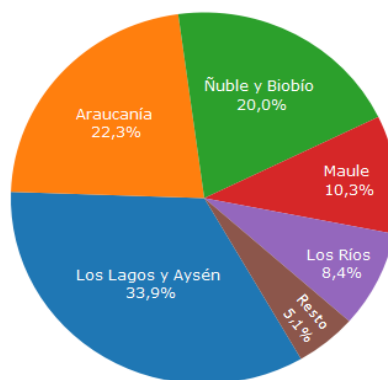
Regiones de Ñuble y Biobío, enero 2022 - septiembre 2024.



Fuente: INE
/P: cifras provisionales años 2023 y 2024

Distribución de Ganado Bovino rematado en ferias.

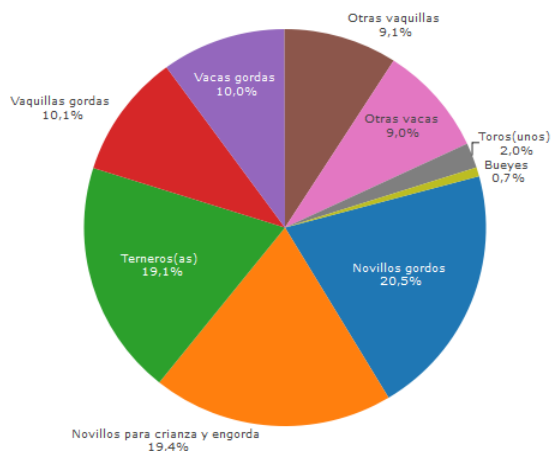
Nivel Nacional, septiembre 2024.



Fuente: INE
/P: cifras provisionales años 2023 y 2024
Resto: incluye Valparaíso, RM y O'Higgins

Distribución de Ganado Bovino rematado en ferias por categoría.

Regiones de Ñuble y Biobío, septiembre 2024.



Fuente: INE
/P: cifras provisionales años 2023 y 2024

Análisis Mensual

En la Región del Biobío, el beneficio de ganado bovino totalizó 3.714 cabezas, marcando un aumento interanual de 24,4%.

En tanto, las principales categorías que incidieron positivamente en el mes de análisis fueron: novillos (30,9%), vacas gordas (96,1%) y bueyes (74,8%). Por su parte, las categorías que influyeron negativamente fueron: vacas carnaza (32,0%), toros y torunos (35,8%) y vaquillas (0,6%).

A nivel nacional, el ganado bovino beneficiado registró un total de 53.079 cabezas, lo que significó una caída de 2,1% en relación a igual mes del año anterior.

El beneficio de ganado bovino se concentró principalmente en la agrupación regional de Los Ríos y Los Lagos que participaron con el 36,0%, seguido de la Región de La Araucanía que contribuyó con el 17,9% y Metropolitana con el 16,1%. En tanto, la Región del Biobío participó con el 7,0%.

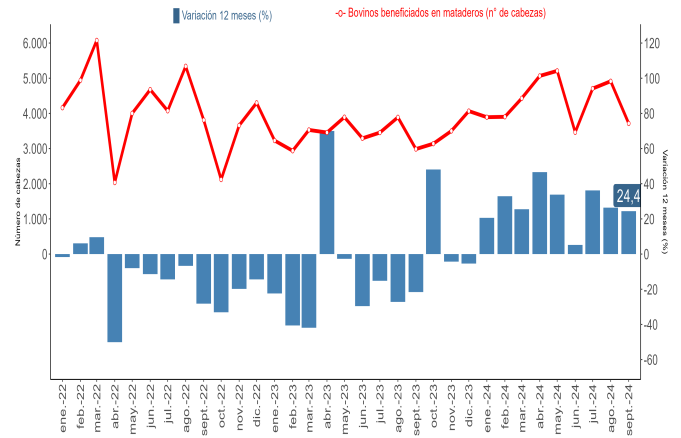
Equinos fue la segunda especie con mayor beneficio en la región, nivel que exhibió un ascenso de 43,5% en doce meses.

Análisis Acumulado

En lo acumulado al mes de septiembre de 2024, el beneficio de ganado bovino regional contabilizó 39.294 cabezas, anotando un incremento de 28,2%, en comparación con igual período del año anterior.

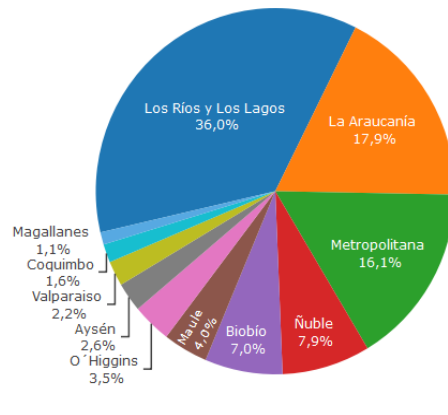
Las principales categorías de bovinos que influyeron positivamente fueron: vacas gordas (134,3%), novillos (12,3%) y vaquillas (35,0%). En tanto, la única categoría que incidió negativamente en el análisis acumulado fue vacas carnaza (5,9%).

Evolución de Ganado Bovino Beneficiado en mataderos
Región del Biobío, enero 2022 - septiembre 2024.



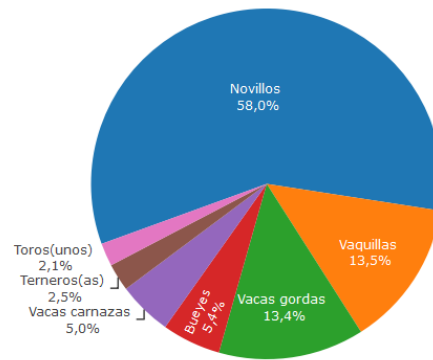
Fuente: INE
/P: cifras provisionales años 2023 y 2024

Distribución de Ganado Bovino beneficiado en mataderos.
Nivel Nacional, septiembre 2024.



Fuente: INE
/P: cifras provisionales años 2023 y 2024

Distribución de Ganado Bovino beneficiado en mataderos, por categoría. Región del Biobío, septiembre 2024.



Fuente: INE
/P: cifras provisionales años 2023 y 2024

Análisis Mensual

La producción de carne en vara totalizó 985,2 toneladas en la Región del Biobío, registrando un crecimiento de 32,7% respecto a igual mes del año anterior.

La producción de carne en vara de ganado bovino totalizó 965,2 toneladas, exhibiendo un ascenso de 32,7%, lo que significó 237,8 toneladas más en la comparación interanual.

Este aumento se debió principalmente al comportamiento positivo de las categorías novillos (39,3%), vacas gordas (102,7%) y bueyes (75,2%). En tanto, las categorías que incidieron negativamente fueron: vacas carnaza (33,8%) y toros y torunos (33,9%).

La producción nacional de carne en vara de bovino totalizó 13.930,8 toneladas, siendo la agrupación regional de Los Ríos y Los Lagos la que concentró el 35,6%, seguido de La Araucanía que contribuyó con el 17,9% y la Región Metropolitana con el 17,4%. En tanto, la Región del Biobío participó con el 6,9%.

La especie equinos fue la segunda con mayor producción de carne en vara en la región al totalizar 20,0 toneladas, aumentando 35,1% en doce meses.

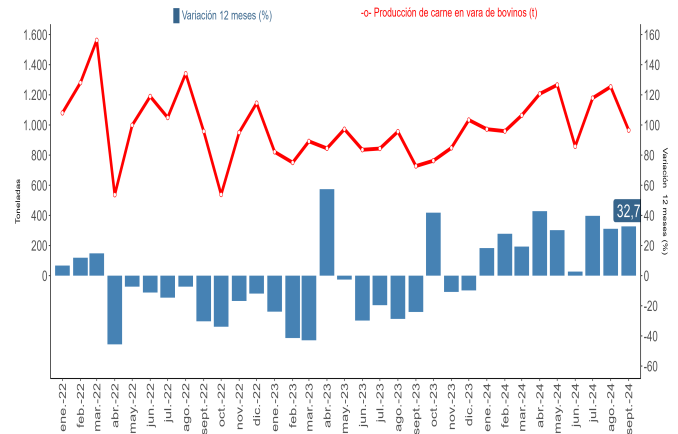
Análisis Acumulado

Entre los meses de enero y septiembre del año 2024, la producción de carne en vara de la región totalizó 9.895,9 toneladas, acumulando un aumento de 26,7%, equivalente a 2.088,2 toneladas adicionales en comparación a igual período del año anterior.

En tanto, la producción de carne en vara de ganado bovino totalizó 9.722,4 toneladas, acumulando un aumento de 27,2%, cifra superior en 2.079,8 toneladas.

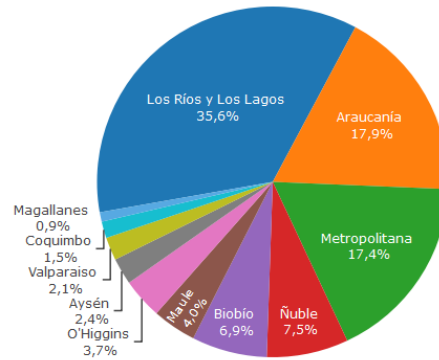
El incremento se debió principalmente al comportamiento positivo de las categorías vacas gordas (122,8%), novillos (11,3%) y vaquillas (30,4%). Por su parte, la única categoría que incidió negativamente fue: vacas carnaza (8,9%).

Evolución de Producción de Carne en Vara de ganado bovino. Región del Biobío, enero 2022 - septiembre 2024



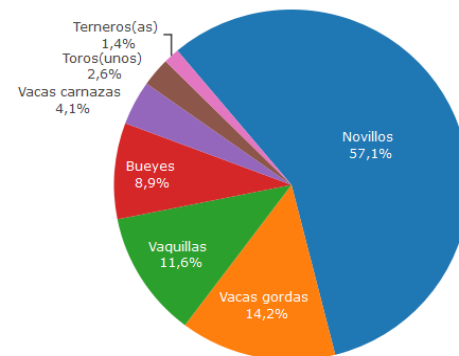
Fuente: INE /P: cifras provisionales años 2023 y 2024

Distribución de Producción de Carne en Vara de ganado bovino. Nivel Nacional, septiembre 2024.



Fuente: INE /P: cifras provisionales años 2023 y 2024

Distribución de Producción de Carne en Vara de ganado bovino, por categoría. Región del Biobío, septiembre 2024.



Fuente: INE /P: cifras provisionales años 2023 y 2024

ENCUESTA DE FERIAS DE GANADO:

Esta encuesta tiene por objetivo fundamental conocer el número de animales transados en remate en las ferias de ganado de las diferentes especies: bovinos, ovinos, porcinos, equinos, caprinos y mulares, como también por categorías en caso de ganado bovino. Se excluyen las transacciones privadas.

La encuesta se realiza a partir de un directorio de todos los establecimientos dedicados al remate de animales y que tienen permisos municipales y sanitarios para su funcionamiento.

ENCUESTA DE MATADEROS DE GANADO:

Esta encuesta tiene por objeto obtener el número de animales beneficiados en mataderos y la producción de carne por especie (bovinos, ovinos, porcinos, equinos y caprinos) y categorías de bovinos.

Es de carácter censal incluye los mataderos de ganado que tienen la infraestructura necesaria y cumplen con los requisitos exigidos por la Ley de Certificación de la Carne.

Beneficio de ganado: es el sacrificio o matanza de animales para el aprovechamiento humano.

Canal: es el cuerpo de un animal beneficiado sin cuero, patas cabeza ni interiores, incluye riñones.

Carne en vara: es la producción de carne de animales o aves que considera sólo la canal.

Cabezas: corresponde a la denominación de un animal. El tamaño de los rebaños se contabiliza en número de cabezas.

Categoría: es el conjunto de animales del mismo tipo, ya sea por sexo o destino, etapa o condición de desarrollo (edad).

Categorías de bovino:

Novillos: machos castrados o enteros, mayores de un año.

Vacas: hembras desde el primer parto.

Bueyes: machos castrados destinados al trabajo.

Toros: machos para reproducción, mayores de un año (ya sea que estén en servicio o crianza).

Vaquillas: hembras mayores de un año hasta su primer parto (vírgenes o cubiertas).

Ternereras: hembras hasta un año de edad.

Ternereros: machos hasta un año de edad.