Informe de Molienda de Trigo

Región del Biobío

Edición nº 77/ 05 de octubre de 2021.

- **La molienda de trigo aumentó 10,0% en agosto de 2021.**

Participación Regional (%) Molienda de Trigo

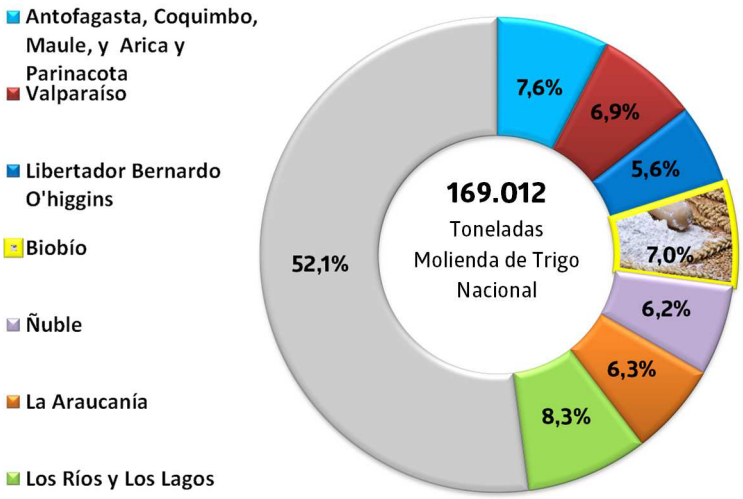

Fuente: INE

Principales resultados

El crecimiento interanual que presentó la molienda de trigo regional se debió al mayor procesamiento de productos y de subproductos de trigo.

Agosto de 2021

	Toneladas	Variación 12 Meses (%)
Molienda de Trigo Regional		
Molienda Total	11.765	10,0
Productos Molienda	9.451	10,6
Subproductos Molienda	2.314	7,7
Molienda de Trigo Nacional		
Molienda Total	169.012	-0,3
Productos Molienda	131.102	-0,7
Subproductos Molienda	37.910	1,3

Acumulado 2021

	Toneladas	Variación Acumulada (%)
Molienda de Trigo Regional		
Molienda Total	103.259	3,5
Productos Molienda	81.095	2,7
Subproductos Molienda	22.164	6,3
Molienda de Trigo Nacional		
Molienda Total	1.245.732	-11,4
Productos Molienda	966.485	-11,6
Subproductos Molienda	279.247	-10,9

Participación Molienda de Trigo de la Región del Biobío en el Total Nacional

Agosto 2019 - Agosto 2021

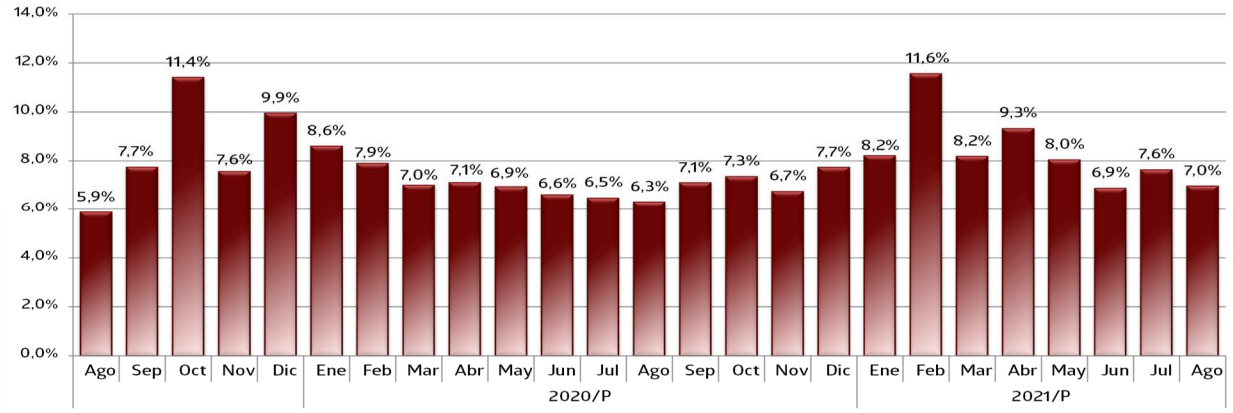

P/ : Cifras provisionales

Fuente: INE

Molienda de Trigo Región del Biobío

Evolución Molienda de Trigo de la Región del Biobío y Variación 12 Meses

Agosto 2019 - Agosto 2021

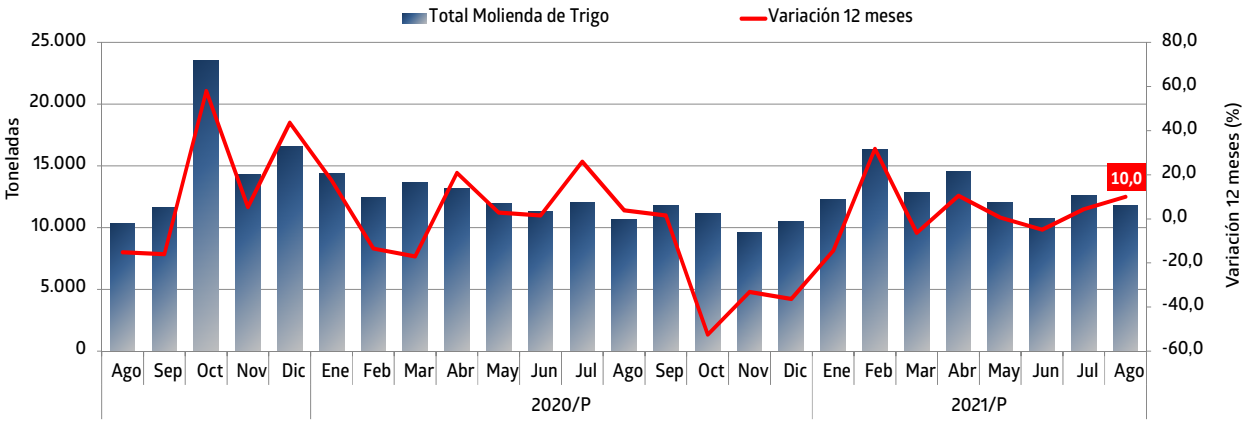

P/ : Cifras provisionales

Fuente: INE

Análisis Mensual

La molienda de trigo regional totalizó 11.765 toneladas en agosto de 2021, anotando un crecimiento interanual de 10,0%.

El desempeño obtenido en el análisis interanual fue consecuencia del mayor procesamiento de productos de trigo y subproductos de trigo.

En tanto, se procesaron 169.012 toneladas en el país, nivel que se contrajo 0,3% en doce meses, incidido por la menor elaboración de productos de trigo.

El 7,0% de la molienda de trigo a nivel nacional fue procesada en la Región del Biobío.

Análisis Acumulado

Se procesaron 103.259 toneladas de molienda de trigo entre enero y agosto del año 2021, acumulando una variación positiva de 3,5%, explicado por la mayor elaboración de productos y subproductos de trigo.

Asimismo, en el país se procesaron 1.245.732 toneladas en mismo periodo, acumulando un descenso de 11,4%, correspondiente a 160.906 toneladas menos, explicado por el menor procesamiento de productos de trigo y subproductos de trigo.

Participación Molienda de Trigo, Región del Biobío

Agosto 2021

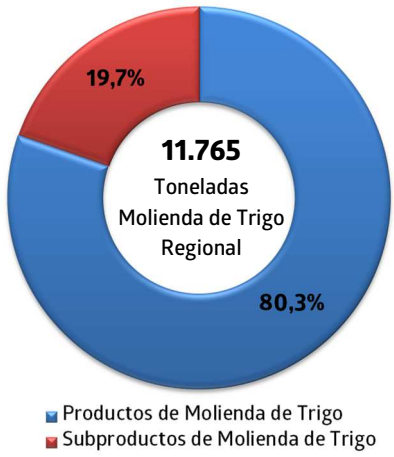

Fuente: INE

Productos de Molienda de Trigo

Evolución Productos de Molienda de Trigo de la Región del Biobío y Variación 12 Meses

Agosto 2019 - Agosto 2021

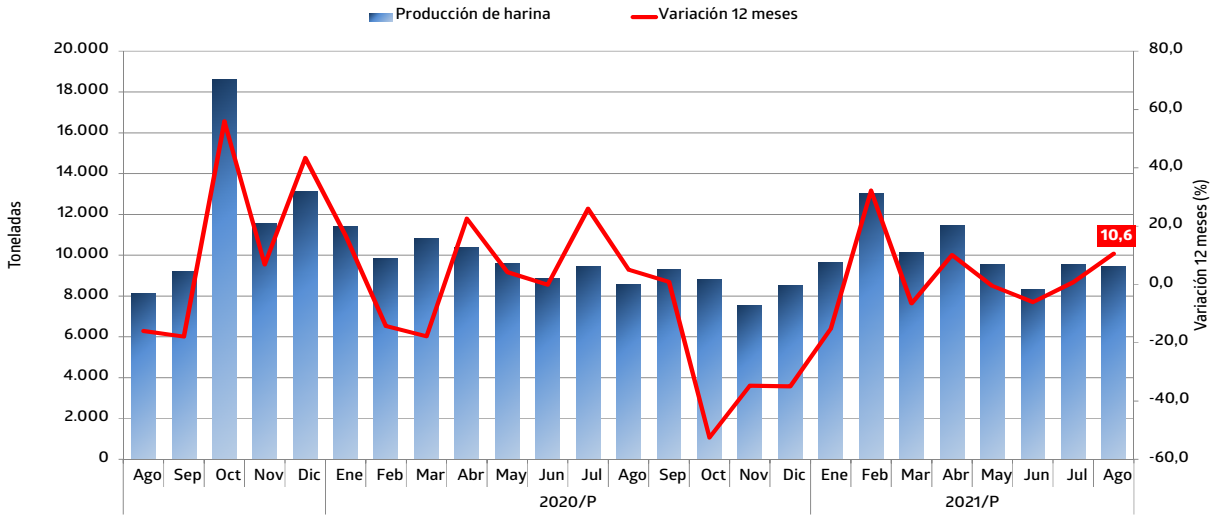

P/ : Cifras provisionales

Fuente: INE

Análisis Mensual

En el mes de agosto se procesaron 9.451 toneladas de productos de trigo a nivel regional, siendo en su totalidad harina de primera, aportando el 80,3% de la molienda regional, nivel que aumentó en 10,6% comparado con agosto del año anterior.

En el país se procesaron 131.102 toneladas de productos de trigo, exhibiendo un descenso de 0,7% en doce meses, asociado principalmente a la menor producción de otro tipo de harina (-64,0%) y semolín (-15,3%).

Los principales productos de trigo elaborados en el país en el mes de análisis fueron harina de primera, con una participación de 87,5%, sémola (4,7%) y harina especial (4,1%).

Análisis Acumulado

En lo acumulado al mes de agosto del año 2021 se elaboraron 81.095 toneladas de productos de trigo en la región, mostrando un crecimiento de 2,7% comparado con igual período del año anterior.

En mismo período se procesaron 966.485 toneladas en el país, acumulando un retroceso de 11,6%, explicado por el descenso de todos los productos, especialmente harina de primera (-11,1%).

Subproductos de Molienda de Trigo

Participación subproductos molienda de trigo, Región del Biobío
Agosto 2021

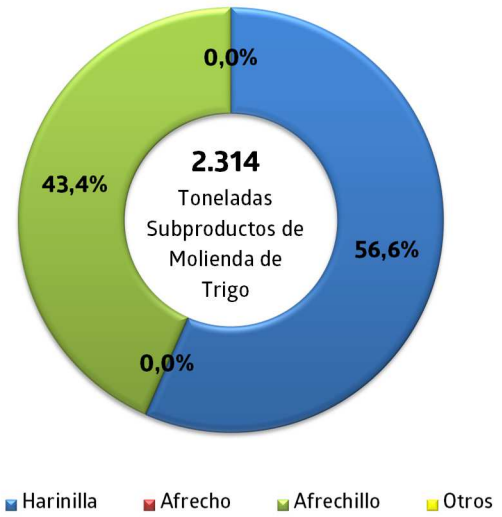

Fuente: INE

Análisis Mensual

El procesamiento de subproductos de trigo totalizó 2.314 toneladas, participando con el 19,7% de la molienda regional, nivel que creció 7,7% respecto a igual mes del año anterior, resultado de la mayor producción de harinilla y afrechillo.

Se procesaron 1.309 toneladas de harinilla, presentando un incremento de 17,9% en la comparación interanual, siendo el principal subproducto elaborado en la región, con una participación de 56,6% del total de subproductos.

La producción de afrechillo se expandió en 4,1% en doce meses, anotando una participación de 43,4%, equivalente a 1.005 toneladas en el mes de análisis.

A nivel nacional se procesaron 37.910 toneladas de subproductos de trigo, presentando un ascenso de 1,3% respecto a agosto del año anterior, incidido principalmente por el aumento de afrechillo (2,2%) y harinilla (1,0%).

Análisis Acumulado

En lo acumulado al mes de agosto del año 2021 se procesaron 22.164 toneladas de subproductos de trigo en la Región del Biobío, acumulando un incremento de 6,3%, asociado a la mayor producción de afrechillo (12,8%) y harinilla (7,6%).

En tanto, en el país se procesaron 279.247 toneladas de subproductos de trigo en mismo período, acumulando un decrecimiento de 10,9%, explicado por el descenso de todos los subproductos, liderando la caída registrada en el procesamiento de harinilla (-12,4%).

Evolución Subproductos de Molienda de Trigo de la Región del Biobío y Variación 12 Meses
Agosto 2019 - Agosto 2021

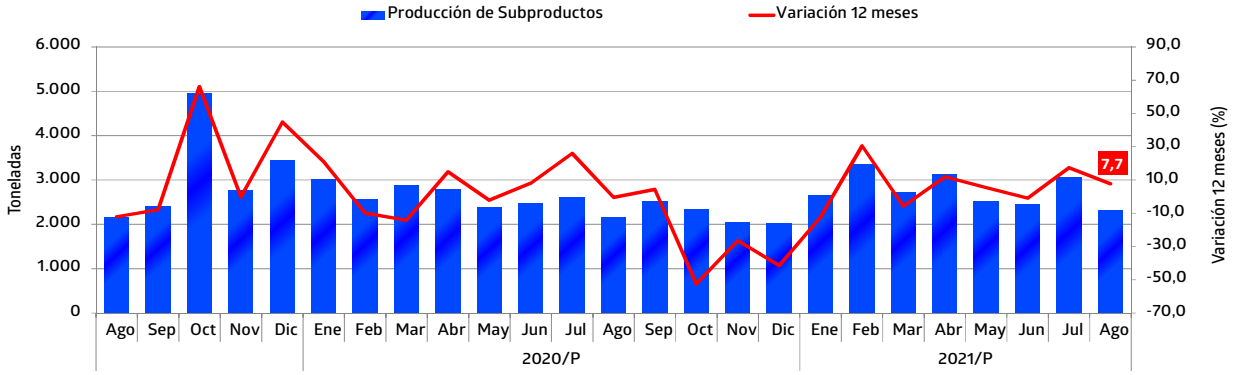

P/ : Cifras provisionales

Fuente: INE

Instituto Nacional de Estadísticas
Avenida Prat 390 Piso 3, Concepción
Teléfono 232462800
Correo electrónico: ine.concepcion@ine.gob.cl - regiones.ine.cl/biobio