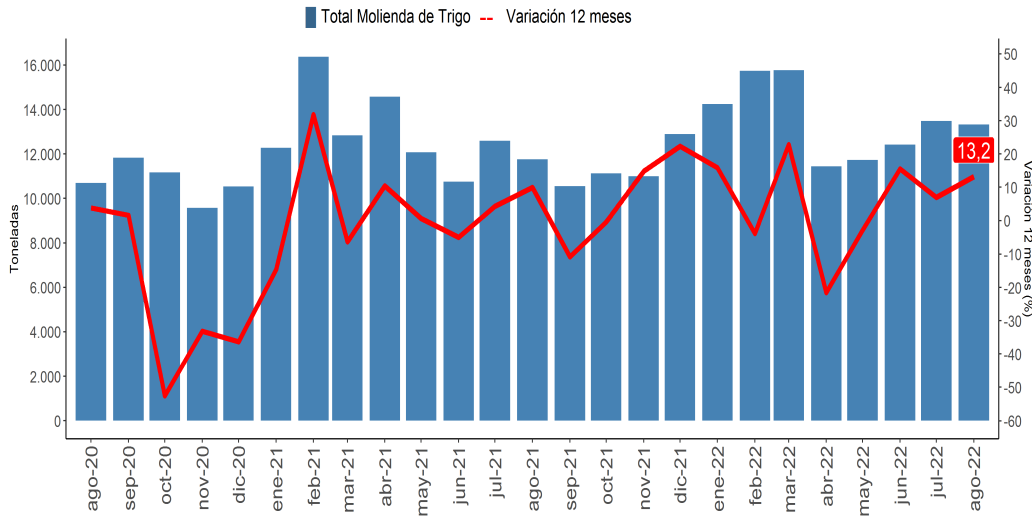


■ La molienda de trigo aumentó 13,2% en agosto de 2022.

■ Evolución Molienda de Trigo de la Región del Biobío y Variación 12 Meses

agosto 2020-agosto 2022



/P: Cifras provisionales
Fuente: Instituto Nacional de Estadísticas

Agosto de 2022		
	Toneladas	Variación 12 Meses (%)
Molienda de Trigo Regional		
Molienda Total	13.322	13,2
Productos Molienda	10.494	11,0
Subproductos Molienda	2.828	22,2
Molienda de Trigo Nacional		
Molienda Total	169.591	0,3
Productos Molienda	132.875	1,4
Subproductos Molienda	36.716	-3,1
Acumulado 2022		
	Toneladas	Variación Acumulada (%)
Molienda de Trigo Regional		
Molienda Total	108.144	4,7
Productos Molienda	84.864	4,6
Subproductos Molienda	23.280	5,0
Molienda de Trigo Nacional		
Molienda Total	1.296.822	4,1
Productos Molienda	1.011.317	4,6
Subproductos Molienda	285.505	2,2

MOLIENDA DE TRIGO

■ Análisis Mensual

La molienda de trigo regional totalizó 13.322 toneladas en agosto de 2022, anotando un crecimiento interanual de 13,2%.

El desempeño obtenido en el análisis interanual fue asociado al mayor procesamiento de productos y subproductos de trigo.

En tanto, se procesaron 169.591 toneladas en el país, nivel que presentó un alza de 0,3%, en doce meses, incidido por la mayor elaboración de productos de trigo.

El 7,9% de la molienda de trigo nacional fue procesada en la Región del Biobío.

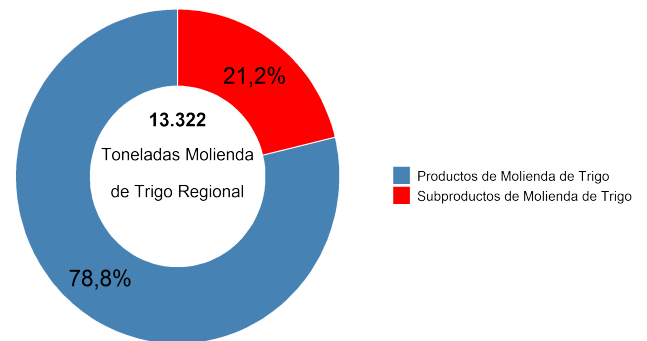
■ Análisis Acumulado

Se procesaron 108.144 toneladas de molienda de trigo entre enero y agosto del año 2022, acumulando una variación positiva de 4,7%, explicado por el mayor procesamiento de productos y subproductos de trigo.

Asimismo, en el país se procesaron 1.296.822 toneladas en mismo período, acumulando un ascenso de 4,1%, explicado por el mayor procesamiento de productos y subproductos de trigo.

■ Participación Molienda de Trigo, Región del Biobío

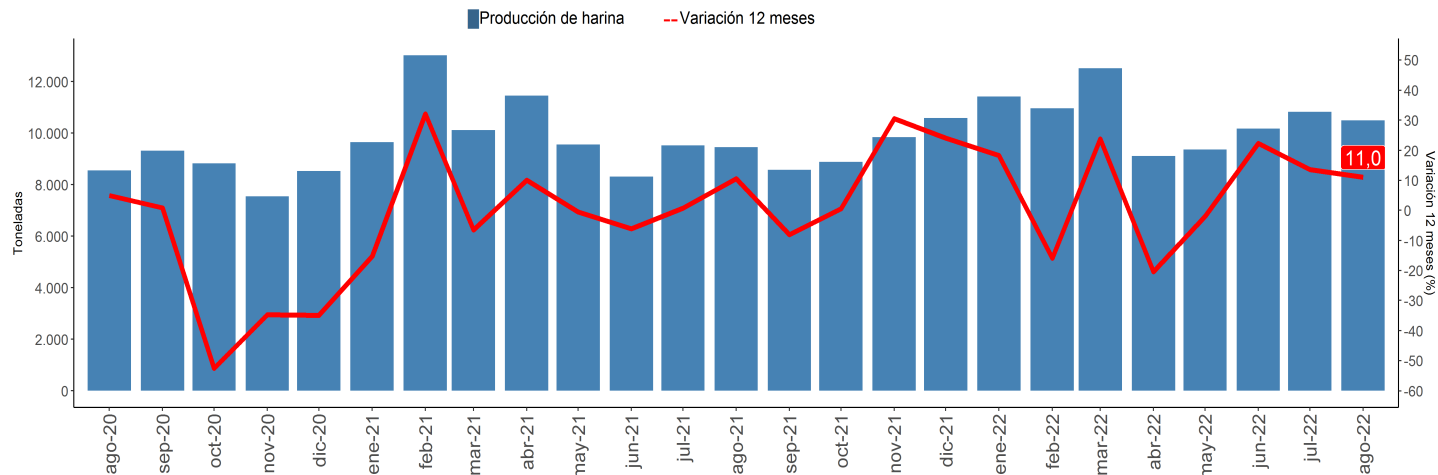
agosto 2022



Fuente: Instituto Nacional de Estadísticas

■ Evolución Productos de Molienda de Trigo de la Región del Biobío y Variación 12 Meses

agosto 2020-agosto 2022



/P: Cifras provisionales
Fuente: Instituto Nacional de Estadísticas

Análisis Mensual

En el mes de agosto se procesaron 10.494 toneladas de productos de trigo a nivel regional, siendo en su totalidad harina de primera, aportando el 78,8% de la molienda regional, nivel que creció 11,0% comparado con agosto del año anterior.

En el país se procesaron 132.875 toneladas de productos de trigo, exhibiendo un alza de 1,4%, en doce meses, explicado principalmente por la mayor producción de harina de primera (1,7%) y otra harina (229,3%).

Los principales productos de trigo elaborados en el país en el mes de análisis fueron harina de primera, con una participación de 87,8%, sémola (3,9%), harina especial (3,3%) y semolín (3,1%).

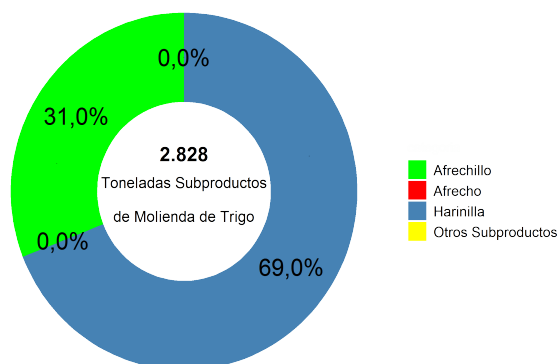
Análisis Acumulado

En lo acumulado al mes de agosto del año 2022 se elaboraron 84.864 toneladas de productos de trigo en la región, mostrando un crecimiento de 4,6%, comparado con igual período del año anterior.

En mismo período se procesaron 1.011.317 toneladas en el país, acumulando un aumento de 4,6%, explicado principalmente por la mayor producción de harina de primera (5,9%) y otra harina (28,8%).

Participación subproductos de molienda de trigo, Región del Biobío

agosto 2022



La producción de afrechillo, disminuyó 12,8% en doce meses, participando con el 31,0% del total de subproductos equivalente a 876 toneladas en el mes de análisis.

A nivel nacional se procesaron 36.716 toneladas de subproductos de trigo, presentando un descenso de 3,1% respecto a agosto del año anterior, incidido por el descenso de todos los subproductos, destacando la menor producción de afrechillo (-4,9%) y afrecho (-13,1%).

Análisis Acumulado

En lo acumulado al mes de agosto del año 2022 se elaboraron 23.280 toneladas de subproductos de trigo en la Región del Biobío, acumulando un incremento de 5,0%, asociado a la mayor producción de harinilla (25,8%).

En tanto, en el país se procesaron 285.505 toneladas de subproductos de trigo en mismo período, acumulando un alza de 2,2%, explicado por la mayor producción de harinilla (6,8%).

/P: Cifras provisionales

Fuente: Instituto Nacional de Estadísticas

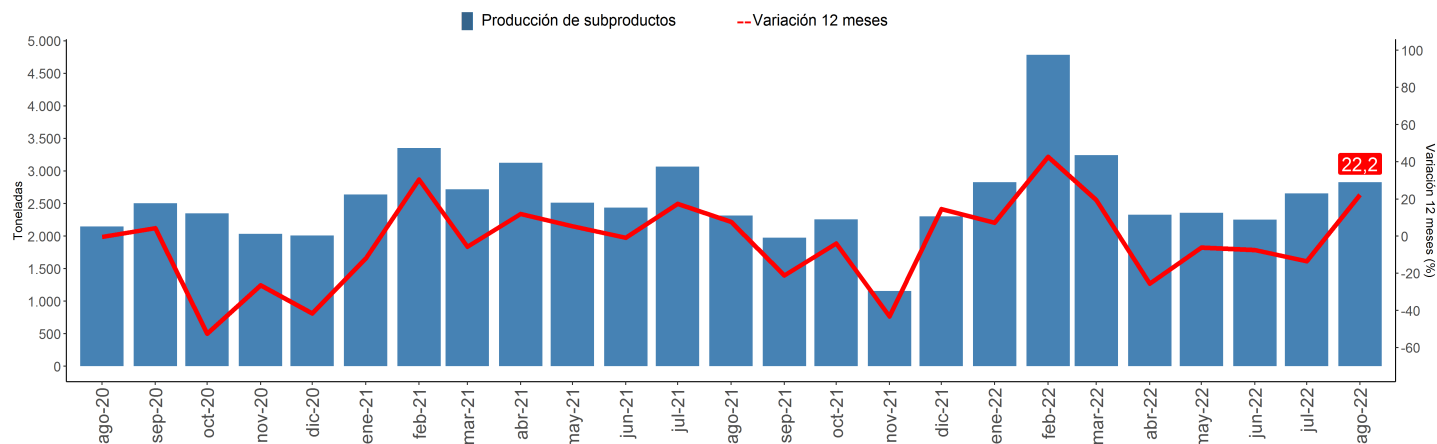
Análisis Mensual

El procesamiento de subproductos de trigo totalizó 2.828 toneladas, participando con el 21,2% de la molienda regional, nivel que creció 22,2% respecto a igual mes del año anterior, resultado de la mayor producción de harinilla.

Se procesaron 1.952 toneladas de harinilla, presentando un alza de 49,1% en la comparación interanual, siendo el principal subproducto elaborado en la región, con una participación de 69,0%.

Evolución Subproductos de Trigo de la Región del Biobío y Variación 12 Meses

agosto 2020-agosto 2022



/P: Cifras provisionales

Fuente: Instituto Nacional de Estadísticas

Instituto Nacional de Estadísticas

Avenida Prat 390 Piso 3, Concepción

Teléfono (56) 232462800

Correo electrónico: ine.concepcion@ine.gob.cl - regiones.ine.cl/biobio

