

# Informe de Molienda de Trigo

## Región del Biobío

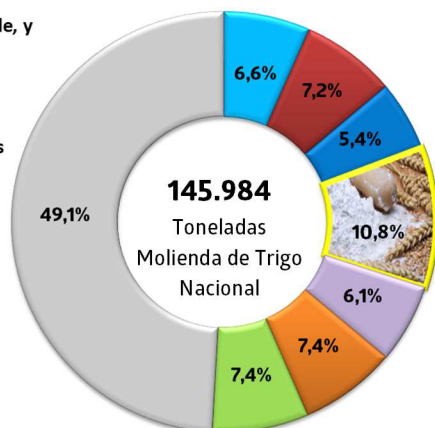
Edición nº 83/ 31 de marzo de 2022.



■ La molienda de trigo disminuyó 3,9% en febrero de 2022.

### ■ Participación Regional (%) Molienda de Trigo Febrero 2022

- Antofagasta, Coquimbo, Maule, y Arica y Parinacota
- Valparaíso
- Libertador Bernardo O'higgins
- Biobío
- Ñuble
- La Araucanía
- Los Ríos y Los Lagos
- Metropolitana



Fuente: INE

### Principales resultados

El retroceso interanual que presentó la molienda de trigo regional se debió al menor procesamiento de productos de trigo.

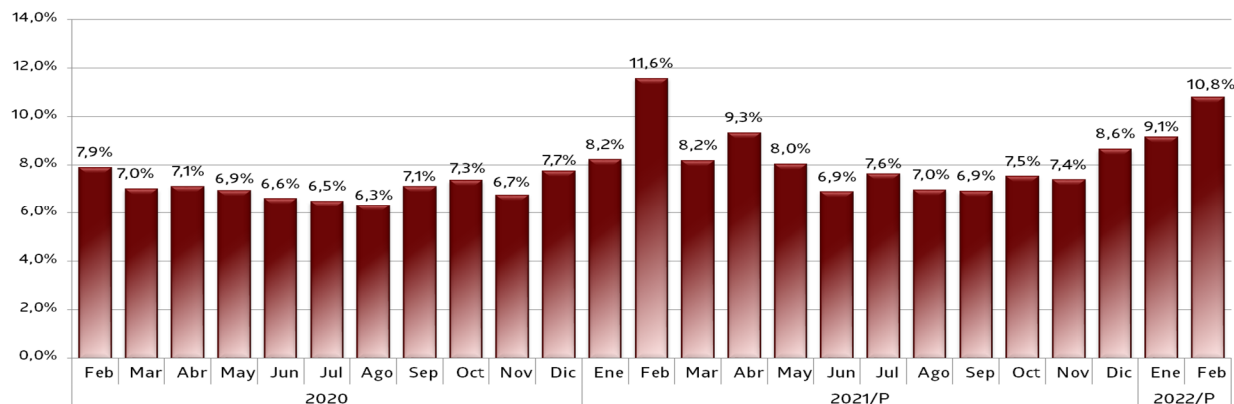
### Febrero de 2022

	Toneladas	Variación 12 Meses (%)
<b>Molienda de Trigo Regional</b>		
Molienda Total	15.743	-3,9
Productos Molienda	10.958	-15,8
Subproductos Molienda	4.785	42,7
<b>Molienda de Trigo Nacional</b>		
Molienda Total	145.984	3,0
Productos Molienda	112.173	2,9
Subproductos Molienda	33.811	3,3

### Acumulado 2022

	Toneladas	Variación Acumulada (%)
<b>Molienda de Trigo Regional</b>		
Molienda Total	29.985	4,6
Productos Molienda	22.373	-1,3
Subproductos Molienda	7.612	27,1
<b>Molienda de Trigo Nacional</b>		
Molienda Total	301.820	3,6
Productos Molienda	233.004	3,8
Subproductos Molienda	68.816	2,9

### ■ Participación Molienda de Trigo de la Región del Biobío en el Total Nacional Febrero 2020 - Febrero 2022

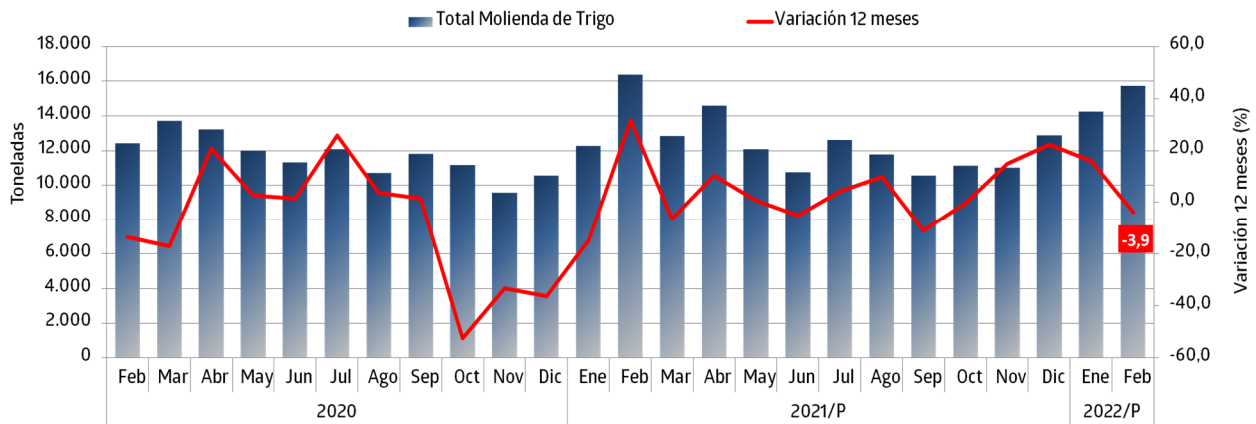


P/ : Cifras provisionales

Fuente: INE

## Molienda de Trigo Región del Biobío

### ■ Evolución Molienda de Trigo de la Región del Biobío y Variación 12 Meses Febrero 2020 - Febrero 2022



P/ : Cifras provisionales

Fuente: INE

### Análisis Mensual

La molienda de trigo regional totalizó 15.743 toneladas en febrero de 2022, anotando un decrecimiento interanual de 3,9%.

El desempeño obtenido en el análisis interanual fue asociado al menor procesamiento de productos de trigo.

En tanto, se procesaron 145.984 toneladas en el país, nivel que aumentó 3,0% en doce meses, incidido por la mayor elaboración de productos y de subproductos de trigo.

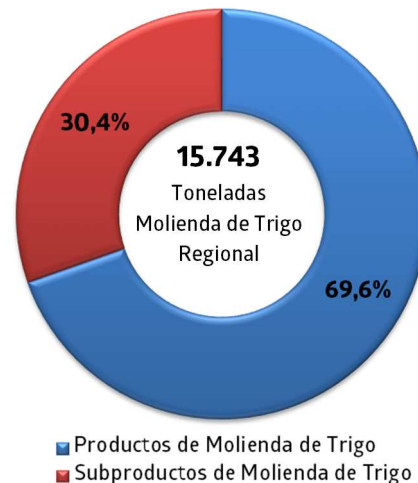
El 10,8% de la molienda de trigo a nivel nacional fue procesada en la Región del Biobío.

### Análisis Acumulado

Se procesaron 29.985 toneladas de molienda de trigo durante los dos primeros meses del año 2022, acumulando una variación positiva de 4,6%, explicado por la mayor elaboración de subproductos de trigo.

Asimismo, en el país se procesaron 301.820 toneladas en mismo período, acumulando un crecimiento de 3,6%, correspondiente a 10.403 toneladas más, explicado principalmente por el mayor procesamiento de productos de trigo.

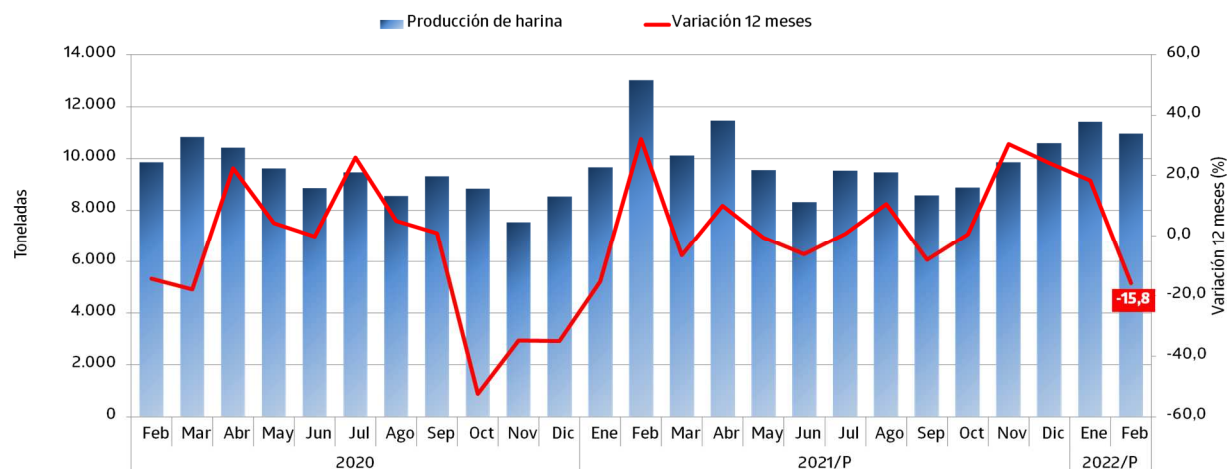
### ■ Participación Molienda de Trigo, Región del Biobío Febrero 2022



Fuente: INE

## Productos de Molienda de Trigo

### Evolución Productos de Molienda de Trigo de la Región del Biobío y Variación 12 Meses Febrero 2020 - Febrero 2022



P/ : Cifras provisionales

Fuente: INE

#### Análisis Mensual

En el mes de febrero se procesaron 10.958 toneladas de productos de trigo a nivel regional, siendo en su totalidad harina de primera, aportando el 69,6% de la molienda regional, nivel que disminuyó en 15,8% comparado con febrero del año anterior.

En el país se procesaron 112.173 toneladas de productos de trigo, exhibiendo un ascenso de 2,9% en doce meses, asociado principalmente a la mayor producción de harina de primera (4,6%) y harina especial (14,3%).

Los principales productos de trigo elaborados en el país en el mes de análisis fueron harina de primera, con una participación de 91,4%, sémola (3,4%) y harina especial (3,3%).

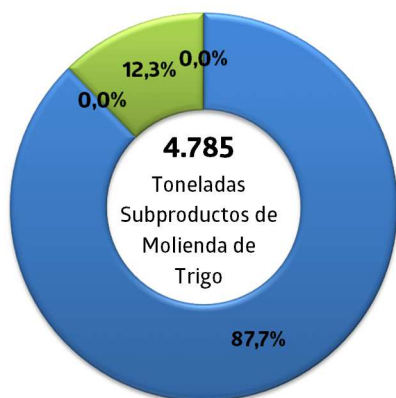
#### Análisis Acumulado

En los dos primeros meses del año 2022 se elaboraron 22.373 toneladas de productos de trigo en la región, mostrando un decrecimiento de 1,3% comparado con igual período del año anterior.

En mismo período se procesaron 233.004 toneladas en el país, acumulando un alza de 3,8%, explicado por el ascenso de harina de primera (6,2%) y harina especial (9,0%)

## Subproductos de Molienda de Trigo

### Participación subproductos molienda de trigo, Región del Biobío Febrero 2022



Fuente: INE

### Análisis Mensual

El procesamiento de subproductos de trigo totalizó 4.785 toneladas, participando con el 30,4% de la molienda regional, nivel que creció 42,7% respecto a igual mes del año anterior, resultado de la mayor producción de harinilla.

Se procesaron 4.197 toneladas de harinilla, presentando un incremento de 134,5% en la comparación interanual, siendo el principal subproducto elaborado en la región, con una participación de 87,7%.

La producción de afrechillo anotó un descenso de 62,4% en doce meses, participando con el 12,3% del total de subproductos, equivalente a 588 toneladas en el mes de análisis.

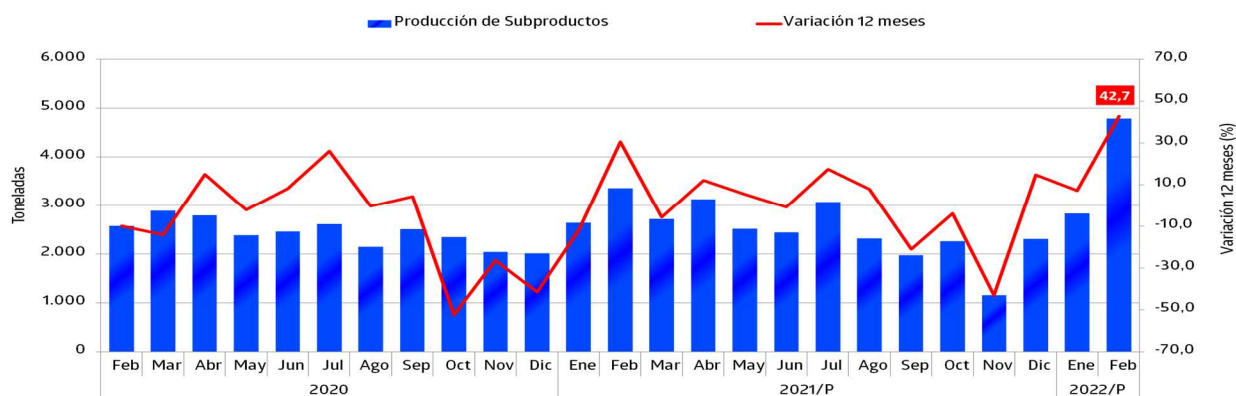
A nivel nacional se procesaron 33.811 toneladas de subproductos de trigo, presentando un ascenso de 3,3% respecto a febrero del año anterior, incidido por harinilla (15,6%) y afrecho (11,0%).

### Análisis Acumulado

En lo acumulado al mes de febrero de 2022 se procesaron 7.612 toneladas de subproductos de trigo en la Región del Biobío, acumulando un aumento de 27,1%, asociado a la mayor producción de harinilla (77,0%).

En tanto, en el país se procesaron 68.816 toneladas de subproductos de trigo en mismo período, acumulando un crecimiento de 2,9%, explicado por el incremento de harinilla (11,1%) y afrecho (11,6%).

### Evolución Subproductos de Molienda de Trigo de la Región del Biobío y Variación 12 Meses Febrero 2020 - Febrero 2022



P/ : Cifras provisionales

Fuente: INE

Instituto Nacional de Estadísticas  
Avenida Prat 390 Piso 3, Concepción  
Teléfono 232462800

Correo electrónico: [ine.concepcion@ine.gob.cl](mailto:ine.concepcion@ine.gob.cl) - [regiones.ine.cl/biobio](http://regiones.ine.cl/biobio)

