# Boletín de Molienda de Trigo

Región del Biobío

**Edición nº 86 / 30 de Junio de 2022**

- La molienda de trigo disminuyó 2,9% en mayo de 2022.

### Evolución Molienda de Trigo de la Región del Biobío y Variación 12 Meses

mayo 2020-mayo 2022

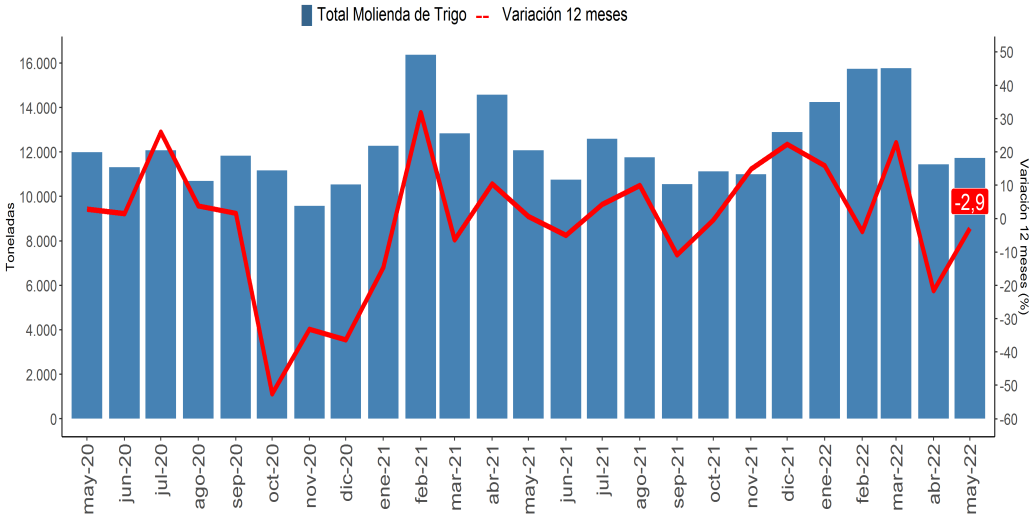


/P: Cifras provisionales
Fuente: Instituto Nacional de Estadísticas

| Mayo de 2022 | | |
|---|---|---|
| | Toneladas | Variación 12 Meses (%) |
| **Molienda de Trigo Regional** | | |
| Molienda Total | 11.725 | -2,9 |
| Productos Molienda | 9.367 | -2,0 |
| Subproductos Molienda | 2.358 | -6,1 |
| **Molienda de Trigo Nacional** | | |
| Molienda Total | 163.086 | 8,5 |
| Productos Molienda | 124.267 | 6,3 |
| Subproductos Molienda | 38.819 | 16,5 |
| **Acumulado 2022** | | |
| | Toneladas | Variación Acumulada (%) |
| **Molienda de Trigo Regional** | | |
| Molienda Total | 68.920 | 1,1 |
| Productos Molienda | 53.375 | -0,8 |
| Subproductos Molienda | 15.545 | 8,4 |
| **Molienda de Trigo Nacional** | | |
| Molienda Total | 794.689 | 5,2 |
| Productos Molienda | 616.731 | 5,5 |
| Subproductos Molienda | 177.958 | 4,3 |

## MOLIENDA DE TRIGO

### Análisis Mensual

La molienda de trigo regional totalizó 11.725 toneladas en mayo de 2022, anotando un retroceso interanual de 2,9%.

El desempeño obtenido en el analisis interanual fue asociado al menor procesamiento de productos y subproductos de trigo.

En tanto, se procesaron 163.086 toneladas en el país, nivel que presentó un alza de 8,5%, en doce meses, incidido por la mayor elaboración de productos y subproductos de trigo.

El 7,2% de la molienda de trigo nacional fue procesada en la Región del Biobío.

### Análisis Acumulado

Se procesaron 68.920 toneladas de molienda de trigo entre enero y mayo del año 2022, acumulando una variación positiva de 1,1%, explicado por el mayor procesamiento de subproductos de trigo.

Asimismo, en el país se procesaron 794.689 toneladas en mismo período, acumulando un ascenso de 5,2%, explicado por el mayor procesamiento de productos y subproductos de trigo.

### Participación Molienda de Trigo, Región del Biobío

mayo 2022

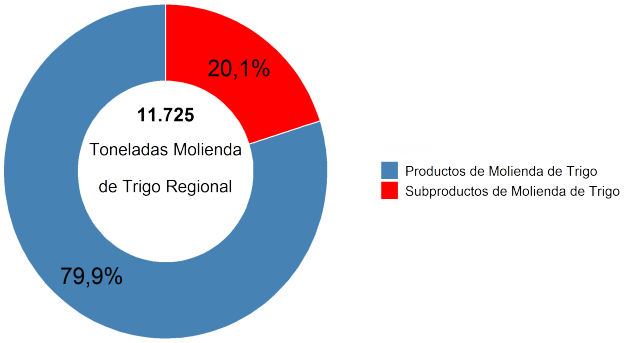


Fuente: Instituto Nacional de Estadísticas

Para mayor información
regiones.ine.cl/biobio

## Evolución Productos de Molienda de Trigo de la Región del Biobío y Variación 12 Meses

mayo 2020-mayo 2022

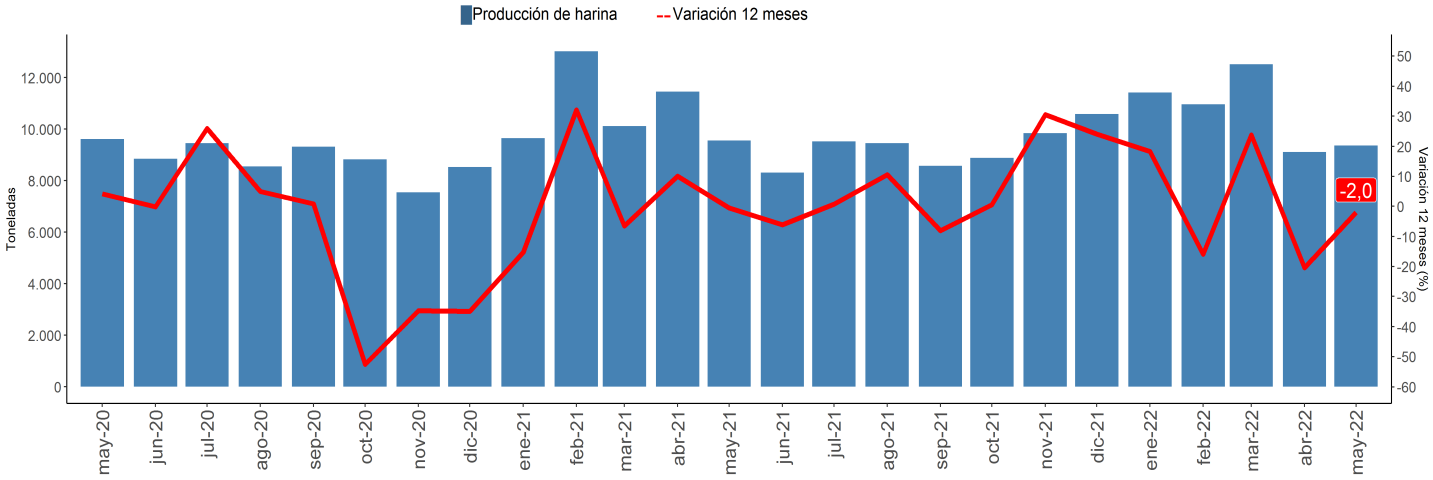


/P: Cifras provisionales
Fuente: Instituto Nacional de Estadísticas

### Análisis Mensual

En el mes de mayo se procesaron 9.367 toneladas de productos de trigo a nivel regional, siendo en su totalidad harina de primera, aportando el 79,9% de la molienda regional, nivel que disminuyó 2,0% comparado con mayo del año anterior.

En el país se procesaron 124.267 toneladas de productos de trigo, exhibiendo un alza de 6,3%, en doce meses, explicado principalmente por la mayor producción de harina de primera (10,9%) y otros productos (264,0%).

Los principales productos de trigo elaborados en el país en el mes de análisis fueron harina de primera, con una participación de 92,4%, harina especial (3,6%), semolín (3,1%) y otros productos (0,5%).

### Análisis Acumulado

En lo acumulado al mes de mayo del año 2022 se elaboraron 53.375 toneladas de productos de trigo en la región, mostrando un decrecimiento de 0,8%, comparado con igual período del año anterior.

En mismo período se procesaron 616.731 toneladas en el país, acumulando un aumento de 5,5%, explicado principalmente por la mayor producción de harina de primera (7,3%) y harina especial (9,3%)

## Participación subproductos de molienda de trigo, Región del Biobío

mayo 2022

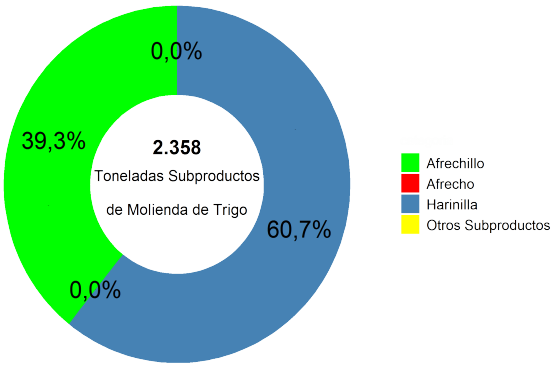


/P: Cifras provisionales
Fuente: Instituto Nacional de Estadísticas

### Análisis Mensual

El procesamiento de subproductos de trigo totalizó 2.358 toneladas, participando con el 20,1% de la molienda regional, nivel que disminuyó 6,1% respecto a igual mes del año anterior, resultado de la menor producción de afrechillo y harinilla.

Se procesaron 926 toneladas de afrechillo, presentando un retroceso de 10,4% en la comparación interanual, participando con el 39,3% del total de subproductos.

La producción de harinilla, disminuyó 3,1% en doce meses, siendo el principal subproducto elaborado en la región, con una participación de 60,7% equivalente a 1.432 toneladas en el mes de análisis.

A nivel nacional se procesaron 38.819 toneladas de subproductos de trigo, presentando un ascenso de 16,5% respecto a mayo del año anterior, incidido por la mayor producción de harinilla (17,8%) y afrechillo (18,7%).

### Análisis Acumulado

En lo acumulado al mes de mayo del año 2022 se elaboraron 15.545 toneladas de subproductos de trigo en la Región del Biobío, acumulando un incremento de 8,4%, asociado a la mayor producción de harinilla (32,7%).

En tanto, en el país se procesaron 177.958 toneladas de subproductos de trigo en mismo período, acumulando un alza de 4,3%, explicado por la mayor producción de harinilla (8,6%) y afrecho (7,8%).

## Evolución Subproductos de Trigo de la Región del Biobío y Variación 12 Meses

mayo 2020-mayo 2022

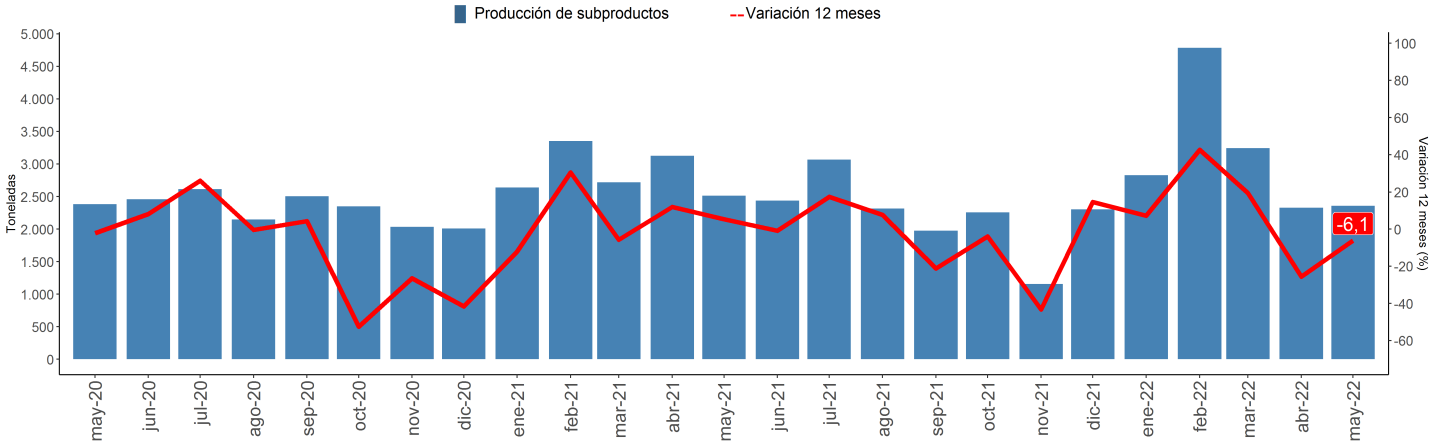


/P: Cifras provisionales
Fuente: Instituto Nacional de Estadísticas

**Instituto Nacional de Estadísticas**

Avenida Prat 390 Piso 3, Concepción

Teléfono (56) 232462800

Correo electrónico: ine.concepcion@ine.gob.cl - regiones.ine.cl/biobio