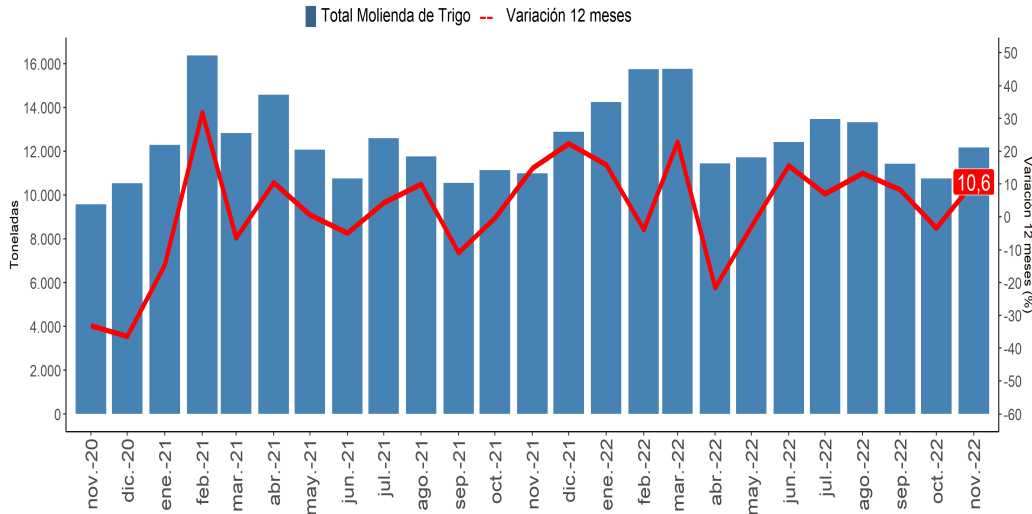


■ La molienda de trigo aumentó 10,6% en noviembre de 2022.

## ■ Evolución Molienda de Trigo de la Región del Biobío y Variación 12 Meses noviembre 2020-noviembre 2022



/P: Cifras provisionales  
Fuente: Instituto Nacional de Estadísticas

Noviembre de 2022		
	Toneladas	Variación 12 Meses (%)
<b>Molienda de Trigo Regional</b>		
Molienda Total	12.167	10,6
Productos Molienda	9.467	-3,8
Subproductos Molienda	2.700	133,6
<b>Molienda de Trigo Nacional</b>		
Molienda Total	154.052	3,3
Productos Molienda	119.768	0,5
Subproductos Molienda	34.284	14,4
Acumulado 2022		
	Toneladas	Variación Acumulada (%)
<b>Molienda de Trigo Regional</b>		
Molienda Total	142.488	4,8
Productos Molienda	112.011	3,3
Subproductos Molienda	30.477	10,6
<b>Molienda de Trigo Nacional</b>		
Molienda Total	1.768.748	4,3
Productos Molienda	1.380.436	4,5
Subproductos Molienda	388.312	3,7

## MOLIENDA DE TRIGO

### Análisis Mensual

La molienda de trigo regional totalizó 12.167 toneladas en noviembre de 2022, anotando un crecimiento interanual de 10,6%.

El desempeño obtenido en el análisis interanual fue asociado al mayor procesamiento de subproductos de trigo.

En tanto, se procesaron 154.052 toneladas en el país, nivel que presentó un alza de 3,3%, en doce meses, incidido por la mayor elaboración de subproductos y productos de trigo.

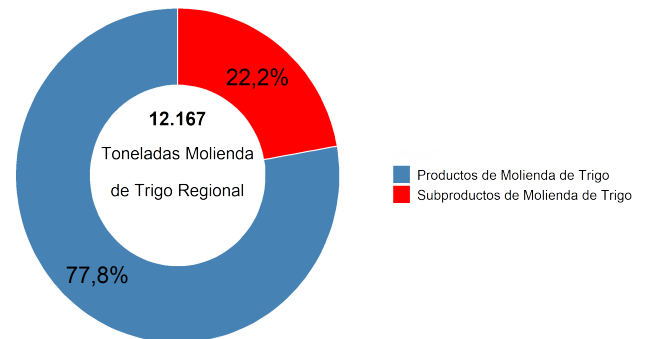
El 7,9% de la molienda de trigo nacional fue procesada en la Región del Biobío.

### Análisis Acumulado

Se procesaron 142.488 toneladas de molienda de trigo entre enero y noviembre del año 2022, acumulando una variación positiva de 4,8%, explicado por el mayor procesamiento de productos y subproductos de trigo.

Asimismo, en el país se procesaron 1.768.748 toneladas en mismo período, acumulando un ascenso de 4,3%, explicado por el mayor procesamiento de productos y subproductos de trigo.

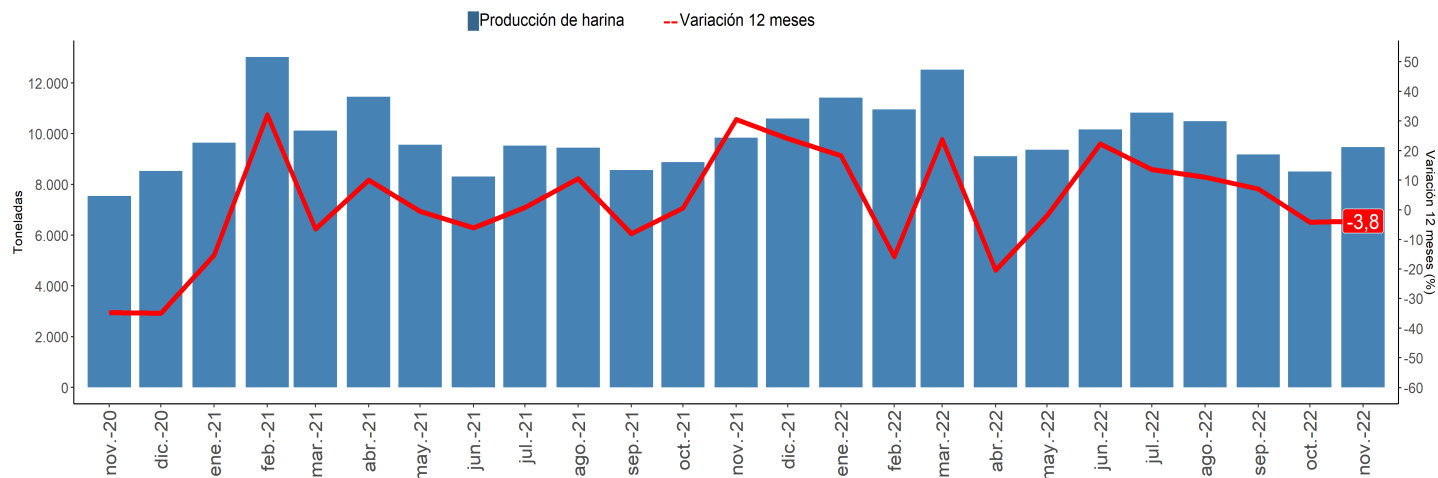
### ■ Participación Molienda de Trigo, Región del Biobío noviembre 2022



/P: Cifras provisionales  
Fuente: Instituto Nacional de Estadísticas

■ Evolución Productos de Molienda de Trigo de la Región del Biobío y Variación 12 Meses

noviembre 2020- noviembre 2022



/P: Cifras provisionales

Fuente: Instituto Nacional de Estadísticas

**Análisis Mensual**

En el mes de noviembre se procesaron 9.467 toneladas de productos de trigo a nivel regional, siendo en su totalidad harina de primera, aportando el 77,8% de la molienda regional, nivel que disminuyó 3,8% comparado con noviembre del año anterior.

En el país se procesaron 119.768 toneladas de productos de trigo, exhibiendo un alza de 0,5%, en doce meses, explicado principalmente por la mayor producción de otra harina (125,1%) y sémola (10,9%).

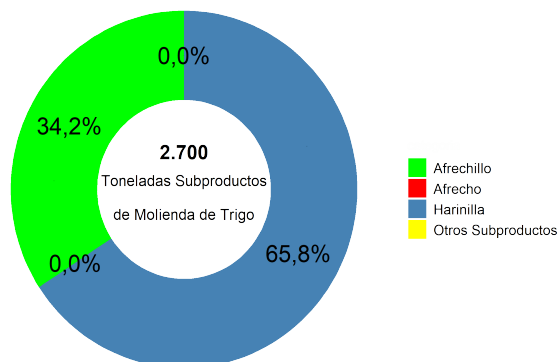
Los principales productos de trigo elaborados en el país en el mes de análisis fueron harina de primera, con una participación de 87,6%, sémola (4,2%), harina especial (3,3%) y semolín (3,0%).

**Análisis Acumulado**

En lo acumulado al mes de noviembre del año 2022 se elaboraron 112.011 toneladas de productos de trigo en la región, mostrando un crecimiento de 3,3%, comparado con igual período del año anterior.

En mismo período se procesaron 1.380.436 toneladas en el país, acumulando un aumento de 4,5%, explicado principalmente por la mayor producción de harina de primera (5,4%) y otra harina (47,3%).

■ Participación subproductos de molindeva de trigo, Región del Biobío noviembre 2022



/P: Cifras provisionales  
Fuente: Instituto Nacional de Estadísticas

**Análisis Mensual**

El procesamiento de subproductos de trigo totalizó 2.700 toneladas, participando con el 22,2% de la molindeva regional, nivel que creció 133,6% respecto a igual mes del año anterior, resultado de la mayor producción de harinilla y afrechillo.

Se procesaron 1.776 toneladas de harinilla, presentando un alza de 113,7% en la comparación interanual, siendo el principal subproducto elaborado en la región, con una participación de 65,8%.

La producción de afrechillo, aumentó 184,3% en doce meses, participando con el 34,2% del total de subproductos equivalente a 924 toneladas en el mes de análisis.

A nivel nacional se procesaron 34.284 toneladas de subproductos de trigo, presentando un ascenso de 14,4% respecto a noviembre del año anterior, incidiendo principalmente por la mayor producción de harinilla (17,7%) y afrechillo (9,7%).

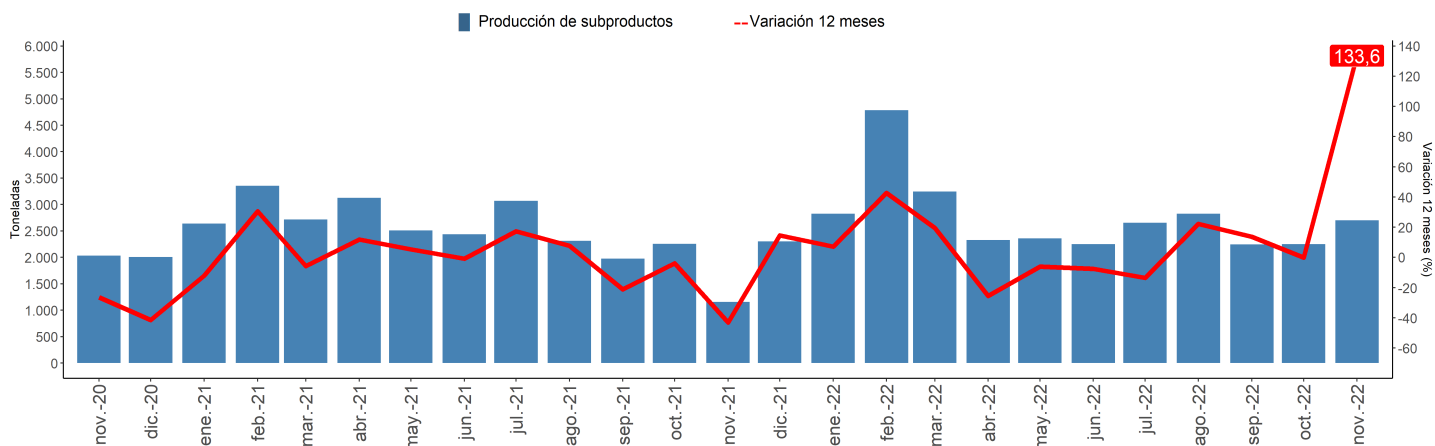
**Análisis Acumulado**

En lo acumulado al mes de noviembre del año 2022 se elaboraron 30.477 toneladas de subproductos de trigo en la Región del Biobío, acumulando un incremento de 10,6%, asociado a la mayor producción de harinilla (29,5%).

En tanto, en el país se procesaron 388.312 toneladas de subproductos de trigo en mismo período, acumulando un alza de 3,7%, explicado por la mayor producción de harinilla (7,2%) y afrecho (0,8%).

■ Evolución Subproductos de Trigo de la Región del Biobío y Variación 12 Meses

noviembre 2020-noviembre 2022



/P: Cifras provisionales  
Fuente: Instituto Nacional de Estadísticas

Instituto Nacional de Estadísticas  
Avenida Prat 390, Piso 3, Concepción  
Teléfono (56) 232462800  
Correo electrónico: ine.concepcion@ine.gob.cl - regiones.ine.cl/biobio

