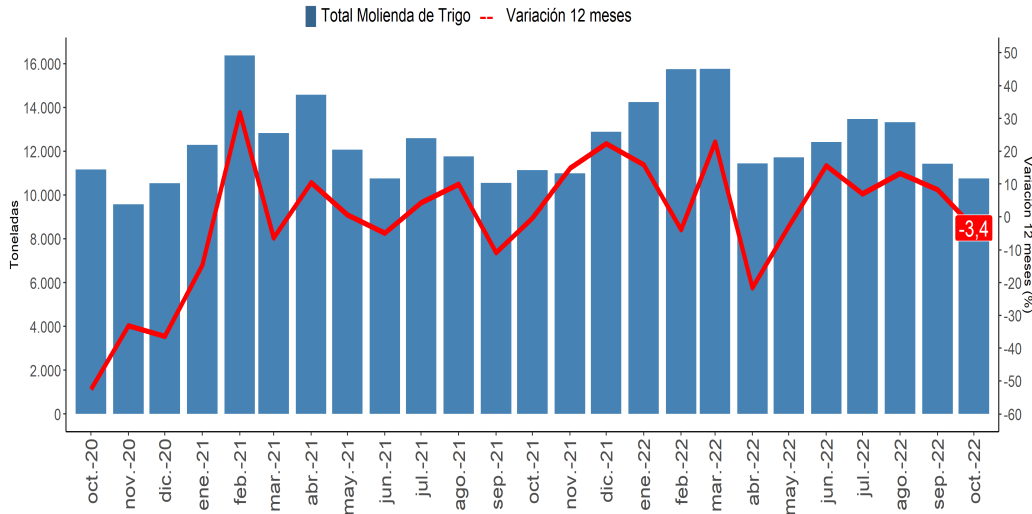


■ La molienda de trigo disminuyó 3,4% en octubre de 2022.

■ Evolución Molienda de Trigo de la Región del Biobío y Variación 12 Meses

octubre 2020-octubre 2022



/P: Cifras provisionales

Fuente: Instituto Nacional de Estadísticas

Octubre de 2022		
	Toneladas	Variación 12 Meses (%)
Molienda de Trigo Regional		
Molienda Total	10.754	-3,4
Productos Molienda	8.503	-4,2
Subproductos Molienda	2.251	-0,2
Molienda de Trigo Nacional		
Molienda Total	162.033	9,3
Productos Molienda	126.141	8,1
Subproductos Molienda	35.892	14,1
Acumulado 2022		
	Toneladas	Variación Acumulada (%)
Molienda de Trigo Regional		
Molienda Total	130.321	4,3
Productos Molienda	102.544	4,1
Subproductos Molienda	27.777	5,2
Molienda de Trigo Nacional		
Molienda Total	1.614.696	4,4
Productos Molienda	1.260.668	4,9
Subproductos Molienda	354.028	2,8

MOLIENDA DE TRIGO

Análisis Mensual

La molienda de trigo regional totalizó 10.754 toneladas en octubre de 2022, anotando un retroceso interanual de 3,4%.

El desempeño obtenido en el análisis interanual fue asociado al menor procesamiento de productos y subproductos de trigo.

En tanto, se procesaron 162.033 toneladas en el país, nivel que presentó un alza de 9,3%, en doce meses, incidido por la mayor elaboración de productos y subproductos de trigo.

El 6,6% de la molienda de trigo nacional fue procesada en la Región del Biobío.

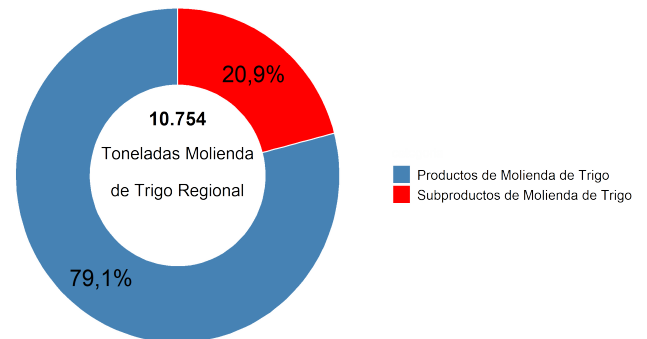
Análisis Acumulado

Se procesaron 130.321 toneladas de molienda de trigo entre enero y octubre del año 2022, acumulando una variación positiva de 4,3%, explicado por el mayor procesamiento de productos y subproductos de trigo.

Asimismo, en el país se procesaron 1.614.696 toneladas en mismo período, acumulando un ascenso de 4,4%, explicado por el mayor procesamiento de productos y subproductos de trigo.

■ Participación Molienda de Trigo, Región del Biobío

octubre 2022

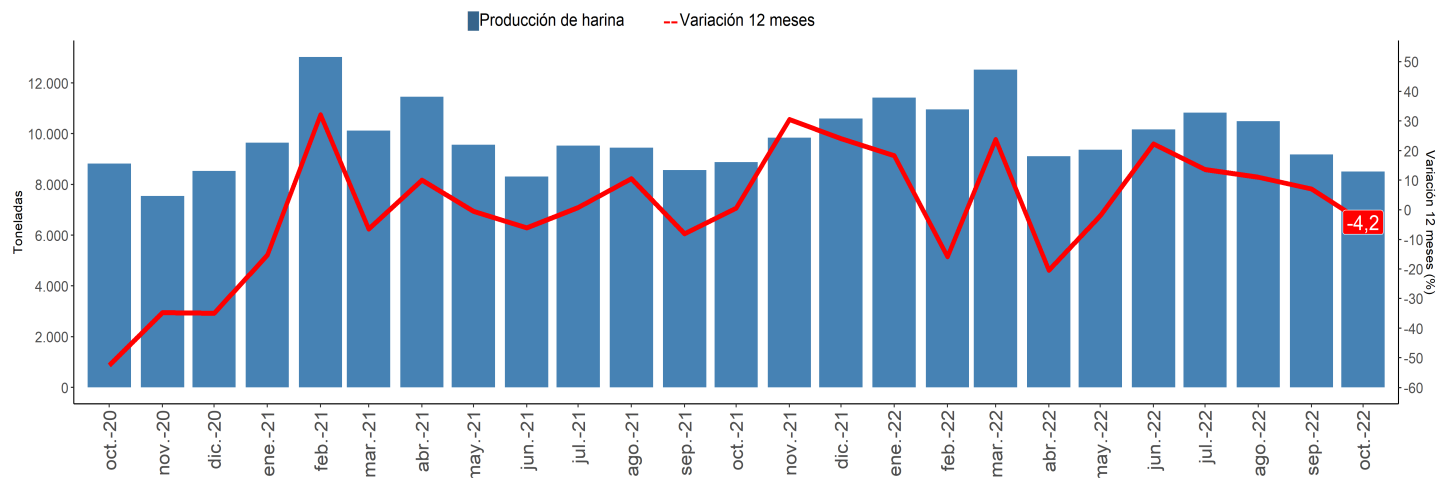


/P: Cifras provisionales

Fuente: Instituto Nacional de Estadísticas

■ Evolución Productos de Molienda de Trigo de la Región del Biobío y Variación 12 Meses

octubre 2020- octubre 2022



/P: Cifras provisionales

Fuente: Instituto Nacional de Estadísticas

Análisis Mensual

En el mes de octubre se procesaron 8.503 toneladas de productos de trigo a nivel regional, siendo en su totalidad harina de primera, aportando el 79,1% de la molienda regional, nivel que disminuyó 4,2% comparado con octubre del año anterior.

En el país se procesaron 126.141 toneladas de productos de trigo, exhibiendo un alza de 8,1%, en doce meses, explicado principalmente por la mayor producción de harina de primera (9,2%) y otra harina (130,5%).

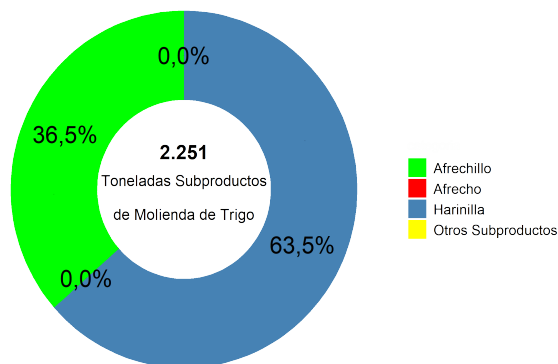
Los principales productos de trigo elaborados en el país en el mes de análisis fueron harina de primera, con una participación de 88,2%, sémola (4,0%), semolín (3,1%) y harina especial (2,9%).

Análisis Acumulado

En lo acumulado al mes de octubre del año 2022 se elaboraron 102.544 toneladas de productos de trigo en la región, mostrando un crecimiento de 4,1%, comparado con igual período del año anterior.

En mismo período se procesaron 1.260.668 toneladas en el país, acumulando un aumento de 4,9%, explicado principalmente por la mayor producción de harina de primera (6,0%) y otra harina (41,2%).

■ Participación subproductos de molienda de trigo, Región del Biobío octubre 2022



/P: Cifras provisionales
Fuente: Instituto Nacional de Estadísticas

■ Análisis Mensual

El procesamiento de subproductos de trigo totalizó 2.251 toneladas, participando con el 20,9% de la molienda regional, nivel que disminuyó 0,2% respecto a igual mes del año anterior, resultado de la menor producción de afrechillo.

Se procesaron 822 toneladas de afrechillo, presentando un retroceso de 17,4% en la comparación interanual, participando con el 36,5% del total de subproductos.

La producción de harinilla, aumentó 13,4% en doce meses, siendo el principal subproducto elaborado en la región, con una participación de 63,5% equivalente a 1.429 toneladas en el mes de análisis.

A nivel nacional se procesaron 35.892 toneladas de subproductos de trigo, presentando un ascenso de 14,1% respecto a octubre del año anterior, incidido por el incremento de todos los subproductos, destacando la mayor producción de harinilla (12,6%) y afrechillo (16,6%).

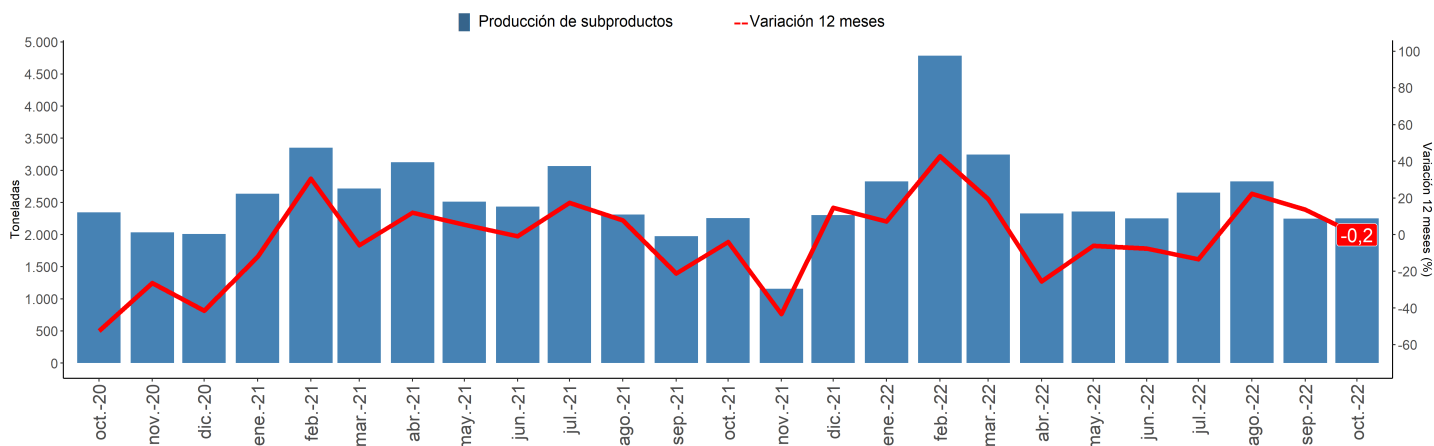
■ Análisis Acumulado

En lo acumulado al mes de octubre del año 2022 se elaboraron 27.777 toneladas de subproductos de trigo en la Región del Biobío, acumulando un incremento de 5,2%, asociado a la mayor producción de harinilla (24,9%).

En tanto, en el país se procesaron 354.028 toneladas de subproductos de trigo en mismo período, acumulando un alza de 2,8%, explicado por la mayor producción de harinilla (6,3%).

■ Evolución Subproductos de Trigo de la Región del Biobío y Variación 12 Meses

octubre 2020-octubre 2022



/P: Cifras provisionales
Fuente: Instituto Nacional de Estadísticas

Instituto Nacional de Estadísticas
Avenida Prat 390, Piso 3, Concepción
Teléfono (56) 232462800
Correo electrónico: ine.concepcion@ine.gob.cl - regiones.ine.cl/biobio

