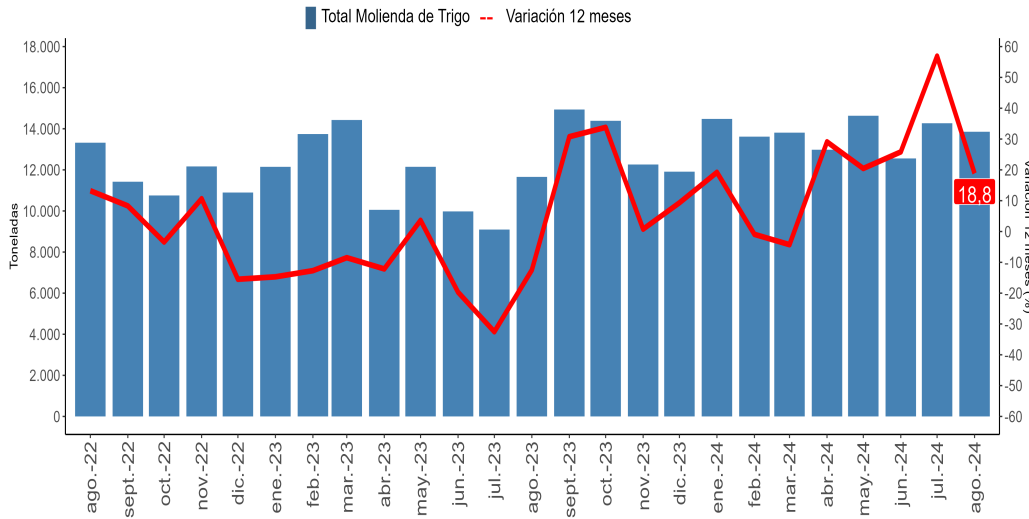


■ La molienda de trigo aumentó 18,8% en agosto de 2024.

■ **Evolución Molienda de Trigo de la Región del Biobío y Variación 12 Meses**  
agosto 2022-agosto 2024



/P: cifras provisionales  
Fuente: Instituto Nacional de Estadísticas

Agosto de 2024		
	Toneladas	Variación 12 Meses (%)
<b>Molienda de Trigo Regional</b>		
Molienda Total	13.855	18,8
Productos Molienda	10.931	17,5
Subproductos Molienda	2.924	24,3
<b>Molienda de Trigo Nacional</b>		
Molienda Total	168.172	0,7
Productos Molienda	131.568	-0,4
Subproductos Molienda	36.604	4,9
<b>Acumulado 2024</b>		
	Toneladas	Variación Acumulada (%)
<b>Molienda de Trigo Regional</b>		
Molienda Total	110.202	18,2
Productos Molienda	87.201	17,5
Subproductos Molienda	23.001	21,0
<b>Molienda de Trigo Nacional</b>		
Molienda Total	1.277.935	1,7
Productos Molienda	1.003.872	2,3
Subproductos Molienda	274.063	-0,7

## MOLIENDA DE TRIGO

### Análisis Mensual

La molienda de trigo regional totalizó 13.855 toneladas en agosto de 2024, anotando un crecimiento interanual de 18,8%.

El desempeño obtenido en el análisis interanual fue asociado al mayor procesamiento de productos y subproductos de trigo.

En tanto, se procesaron 168.172 toneladas en el país, nivel que presentó un alza de 0,7%, en doce meses, incidido por la mayor elaboración de subproductos de trigo.

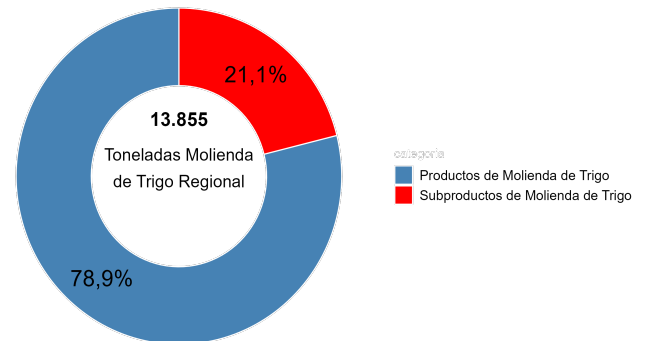
El 8,2% de la molienda de trigo nacional fue procesada en la Región del Biobío.

### Análisis Acumulado

Se procesaron 110.202 toneladas de molienda de trigo entre enero y agosto del año 2024, acumulando una variación positiva de 18,2%, explicado por el mayor procesamiento de productos y subproductos de trigo.

Asimismo, en el país se procesaron 1.277.935 toneladas en mismo período, acumulando un ascenso de 1,7%, explicado por el mayor procesamiento de productos de trigo.

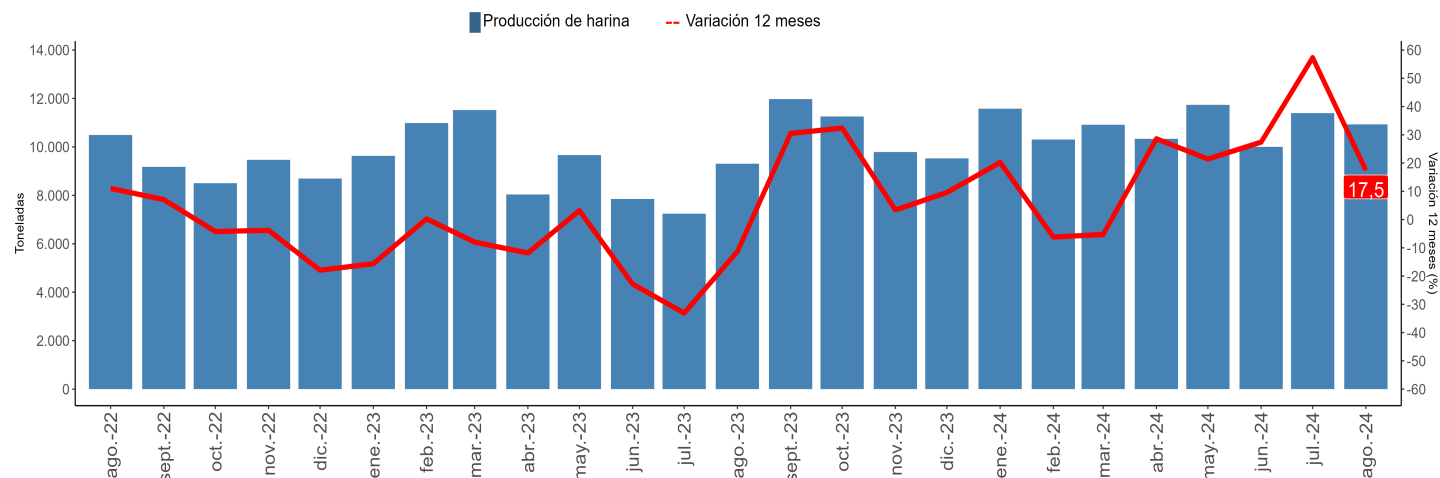
■ **Participación Molienda de Trigo, Región del Biobío**  
agosto 2024



/P: cifras provisionales  
Fuente: Instituto Nacional de Estadísticas

■ Evolución Productos de Molienda de Trigo de la Región del Biobío y Variación 12 Meses

agosto 2022- agosto 2024



/P: cifras provisionales

Fuente: Instituto Nacional de Estadísticas

**Análisis Mensual**

En el mes de agosto se procesaron 10.931 toneladas de productos de trigo a nivel regional, siendo en su totalidad harina de primera, aportando el 78,9% de la molienda regional, nivel que creció 17,5% comparado con agosto del año anterior.

En el país se procesaron 131.568 toneladas de productos de trigo, exhibiendo un decrecimiento de 0,4%, en doce meses, explicado principalmente por el descenso en la producción de harina de primera (-1,4%) y semolín (-8,1%).

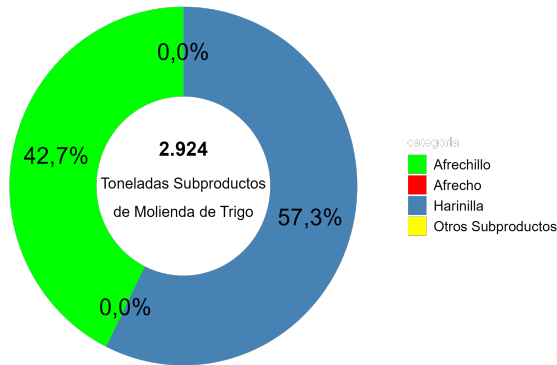
Los principales productos de trigo elaborados en el país en el mes de análisis fueron harina de primera, con una participación de 87,1%, sémola (5,0%), semolín (3,4%) y harina especial (3,2%).

**Análisis Acumulado**

En lo acumulado al mes de agosto del año 2024 se elaboraron 87.201 toneladas de productos de trigo en la región, mostrando un crecimiento de 17,5%, comparado con igual período del año anterior.

En el mismo período se procesaron 1.003.872 toneladas en el país, acumulando un aumento de 2,3%, principalmente por la mayor producción de harina de primera (1,6%) y sémola (28,2%).

■ Participación subproductos de molindeva de trigo, Región del Biobío agosto 2024



/P: cifras provisionales  
Fuente: Instituto Nacional de Estadísticas

■ Análisis Mensual

El procesamiento de subproductos de trigo totalizó 2.924 toneladas, participando con el 21,1% de la molindeva regional, nivel que creció 24,3% respecto a igual mes del año anterior, resultado de la mayor producción de afrechillo y harinilla.

Se procesaron 1.248 toneladas de afrechillo, presentando un alza de 42,6% en la comparación interanual, participando con el 42,7% del total de subproductos.

La producción de harinilla, aumentó 13,5% en doce meses, siendo el principal subproducto elaborado en la región, con una participación de 57,3% equivalente a 1.676 toneladas en el mes de análisis.

A nivel nacional se procesaron 36.604 toneladas de subproductos de trigo, presentando un ascenso de 4,9% respecto a agosto del año anterior, incido principalmente por la mayor producción de afrechillo (21,1%) y afrecho (6,6%).

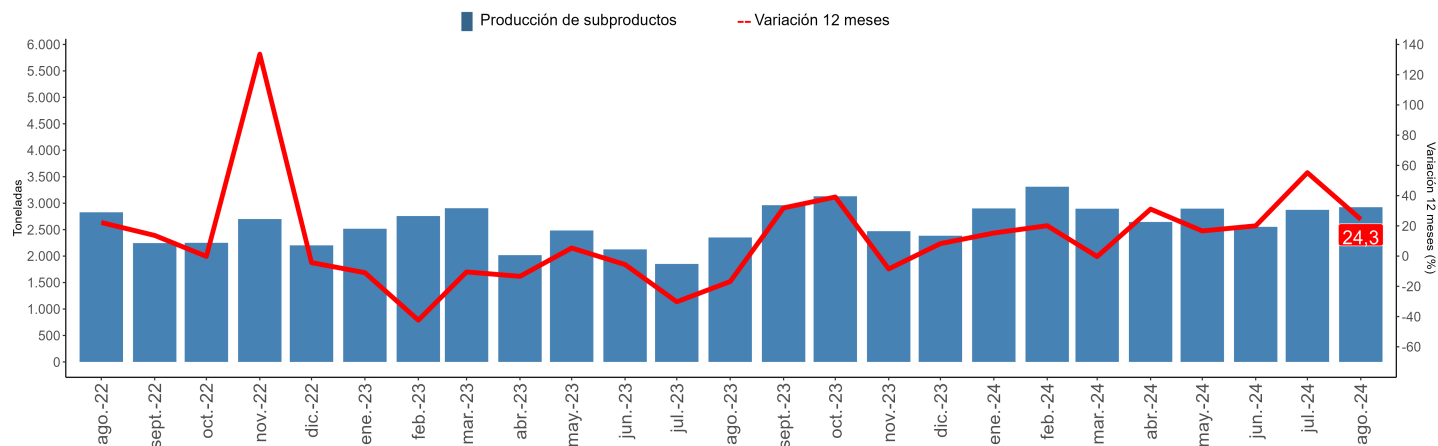
■ Análisis Acumulado

En lo acumulado al mes de agosto del año 2024 se elaboraron 23.001 toneladas de subproductos de trigo en la Región del Biobío, acumulando un incremento de 21,0%, asociado a la mayor producción de harinilla (20,1%) y afrechillo (22,4%).

En tanto, en el país se procesaron 274.063 toneladas de subproductos de trigo en mismo período, acumulando un descenso de 0,7%, explicado principalmente por la menor producción de harinilla (-6,7%) y afrecho (-11,3%).

■ Evolución Subproductos de Trigo de la Región del Biobío y Variación 12 Meses

agosto 2022-agosto 2024



/P: cifras provisionales  
Fuente: Instituto Nacional de Estadísticas

Instituto Nacional de Estadísticas  
Avenida Prat 390, Piso 3, Concepción  
Teléfono (56) 232462800  
Correo electrónico: ine.concepcion@ine.gob.cl - regiones.ine.cl/biobio

