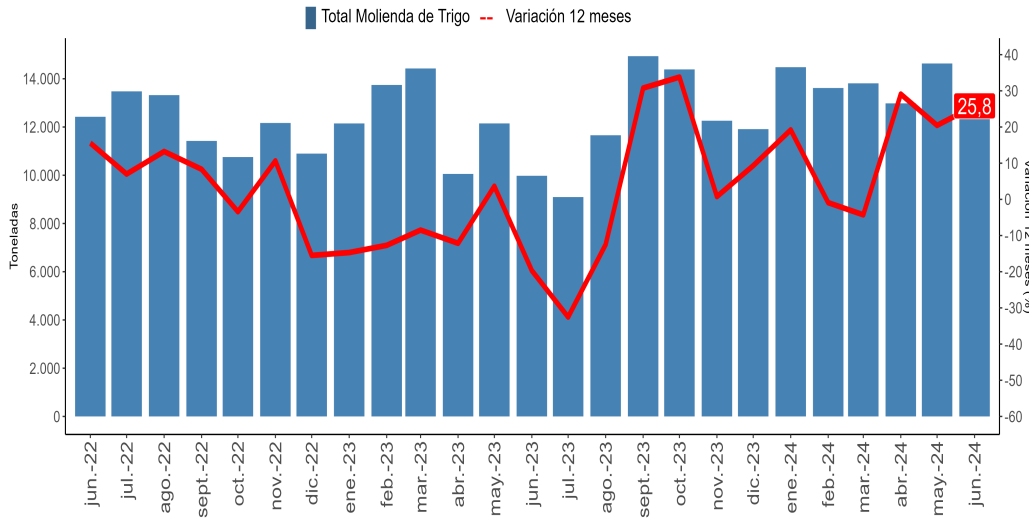


■ La molienda de trigo aumentó 25,8% en junio de 2024.

■ Evolución Molienda de Trigo de la Región del Biobío y Variación 12 Meses junio 2022-junio 2024



/P: cifras provisionales
Fuente: Instituto Nacional de Estadísticas

Junio de 2024		
	Toneladas	Variación 12 Meses (%)
Molienda de Trigo Regional		
Molienda Total	12.556	25,8
Productos Molienda	10.003	27,4
Subproductos Molienda	2.553	20,0
Molienda de Trigo Nacional		
Molienda Total	154.612	3,6
Productos Molienda	121.702	4,2
Subproductos Molienda	32.910	1,7
Acumulado 2024		
	Toneladas	Variación Acumulada (%)
Molienda de Trigo Regional		
Molienda Total	82.078	13,2
Productos Molienda	64.875	12,5
Subproductos Molienda	17.203	16,2
Molienda de Trigo Nacional		
Molienda Total	936.250	1,7
Productos Molienda	735.745	2,8
Subproductos Molienda	200.505	-2,4

MOLIENDA DE TRIGO

Análisis Mensual

La molienda de trigo regional totalizó 12.556 toneladas en junio de 2024, anotando un crecimiento interanual de 25,8%.

El desempeño obtenido en el análisis interanual fue asociado al mayor procesamiento de productos y subproductos de trigo.

En tanto, se procesaron 154.612 toneladas en el país, nivel que presentó un alza de 3,6%, en doce meses, incidido por la mayor elaboración de productos y subproductos de trigo.

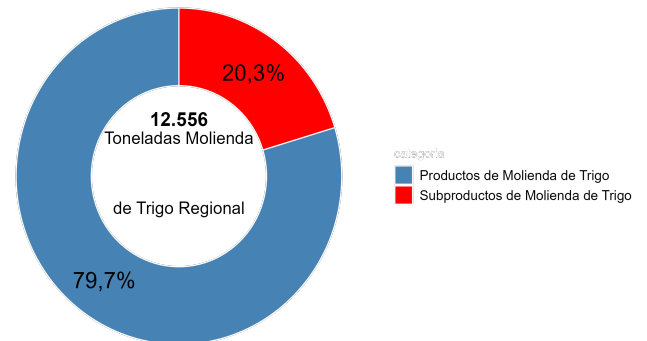
El 8,1% de la molienda de trigo nacional fue procesada en la Región del Biobío.

Análisis Acumulado

Se procesaron 82.078 toneladas de molienda de trigo entre enero y junio del año 2024, acumulando una variación positiva de 13,2%, explicado por el mayor procesamiento de productos y subproductos de trigo.

Asimismo, en el país se procesaron 936.250 toneladas en mismo período, acumulando un ascenso de 1,7%, explicado por el mayor procesamiento de productos de trigo.

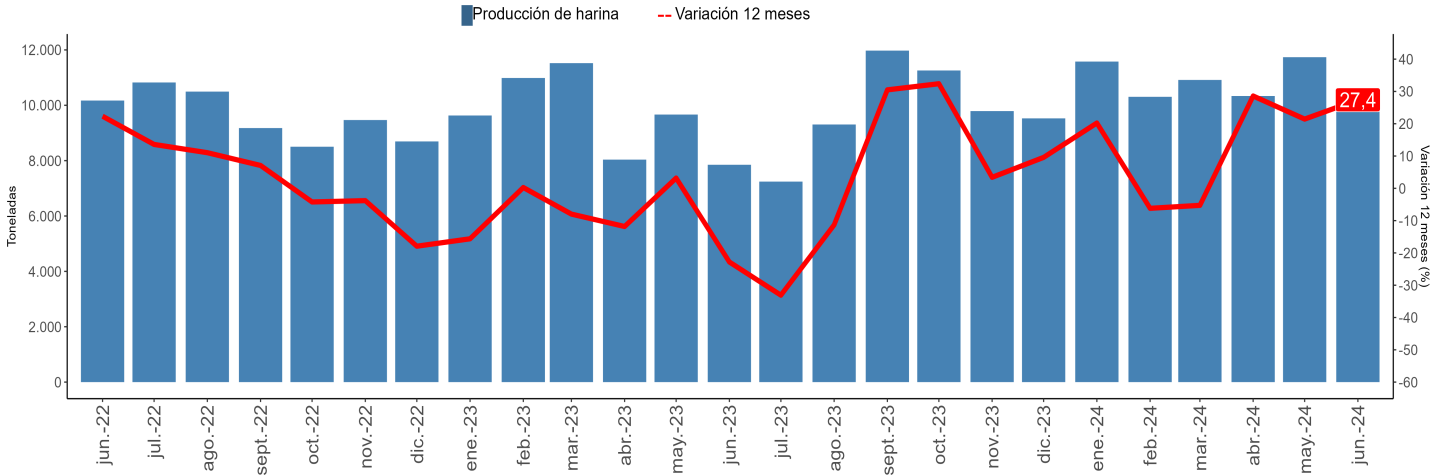
■ Participación Molienda de Trigo, Región del Biobío junio 2024



/P: cifras provisionales
Fuente: Instituto Nacional de Estadísticas

■ Evolución Productos de Molienda de Trigo de la Región del Biobío y Variación 12 Meses

junio 2022- junio 2024



/P: cifras provisionales
Fuente: Instituto Nacional de Estadísticas

Análisis Mensual

En el mes de junio se procesaron 10.003 toneladas de productos de trigo a nivel regional, siendo en su totalidad harina de primera, aportando el 79,7% de la molienda regional, nivel que creció 27,4% comparado con junio del año anterior.

En el país se procesaron 121.702 toneladas de productos de trigo, exhibiendo un alza de 4,2%, en doce meses, explicado principalmente por la mayor producción de harina de primera (5,2%) y semolín (13,2%).

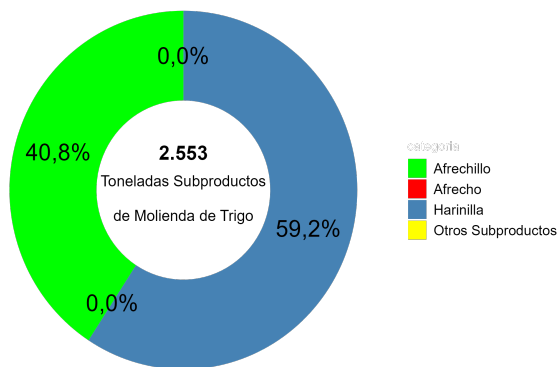
Los principales productos de trigo elaborados en el país en el mes de análisis fueron harina de primera, con una participación de 88,2%, sémola (4,6%), semolín (3,2%) y harina especial (2,7%).

Análisis Acumulado

En lo acumulado al mes de junio del año 2024 se elaboraron 64.875 toneladas de productos de trigo en la región, mostrando un crecimiento de 12,5%, comparado con igual período del año anterior.

En el mismo período se procesaron 735.745 toneladas en el país, acumulando un aumento de 2,8%, principalmente por la mayor producción de harina de primera (1,9%) y sémola (33,9%).

Participación subproductos de molindeva de trigo, Región del Biobío junio 2024



/P: cifras provisionales
Fuente: Instituto Nacional de Estadísticas

Análisis Mensual

El procesamiento de subproductos de trigo totalizó 2.553 toneladas, participando con el 20,3% de la molindeva regional, nivel que creció 20,0% respecto a igual mes del año anterior, resultado de la mayor producción de harinilla y afrechillo.

Se procesaron 1.511 toneladas de harinilla, presentando un alza de 24,3% en la comparación interanual, siendo el principal subproducto elaborado en la región, con una participación de 59,2%.

La producción de afrechillo, aumentó 14,4% en doce meses, participando con el 40,8% del total de subproductos equivalente a 1.042 toneladas en el mes de análisis.

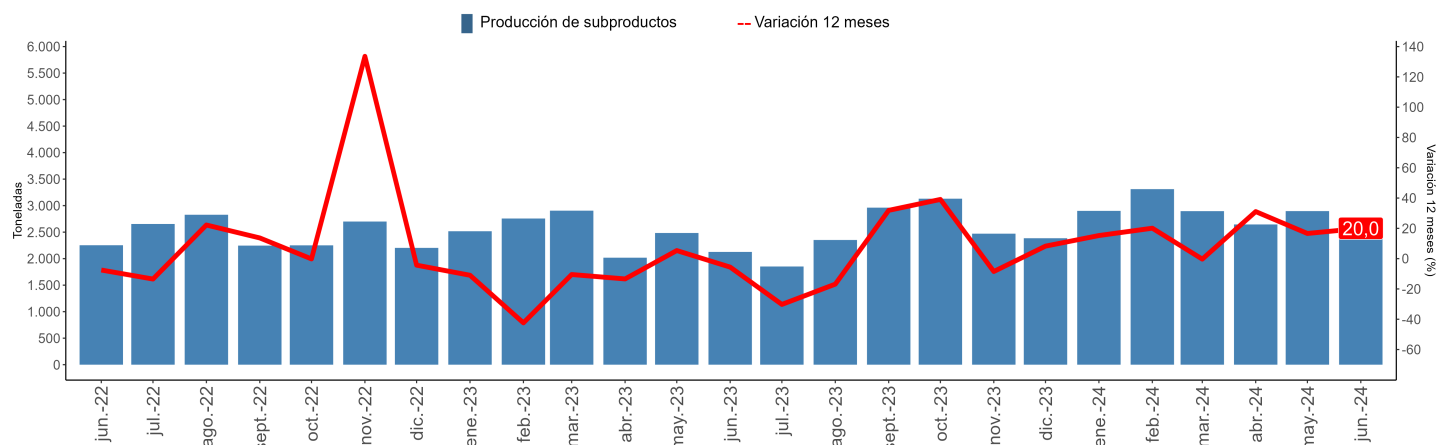
A nivel nacional se procesaron 32.910 toneladas de subproductos de trigo, presentando un ascenso de 1,7% respecto a junio del año anterior, incidido por la mayor producción de afrechillo (20,9%).

Análisis Acumulado

En lo acumulado al mes de junio del año 2024 se elaboraron 17.203 toneladas de subproductos de trigo en la Región del Biobío, acumulando un incremento de 16,2%, asociado a la mayor producción de harinilla (19,1%) y afrechillo (11,6%).

En tanto, en el país se procesaron 200.505 toneladas de subproductos de trigo en mismo período, acumulando un descenso de 2,4%, explicado principalmente por la menor producción de harinilla (-7,1%) y afrecho (-12,9%).

Evolución Subproductos de Trigo de la Región del Biobío y Variación 12 Meses junio 2022-junio 2024



/P: cifras provisionales
Fuente: Instituto Nacional de Estadísticas

