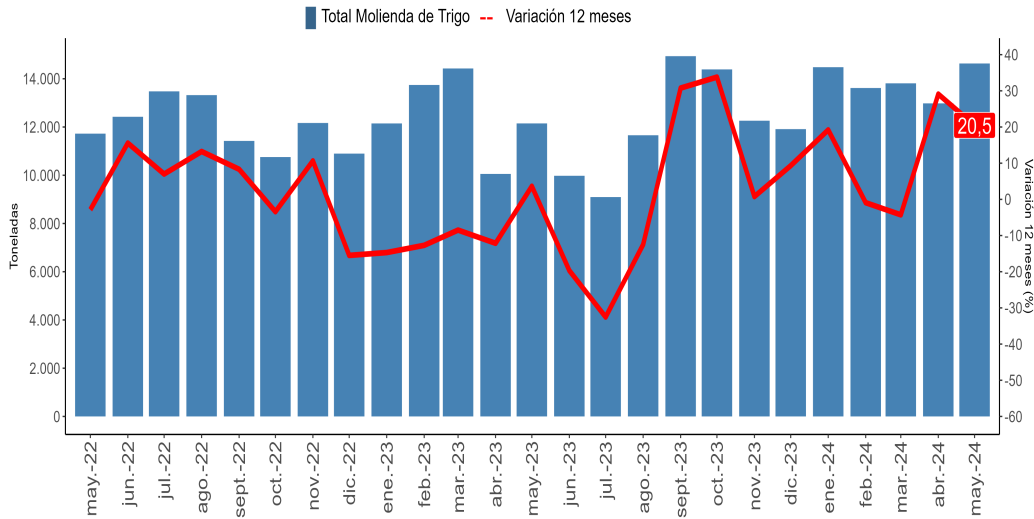


■ La molienda de trigo aumentó 20,5% en mayo de 2024.

## ■ Evolución Molienda de Trigo de la Región del Biobío y Variación 12 Meses

mayo 2022-mayo 2024



/P: cifras provisionales  
Fuente: Instituto Nacional de Estadísticas

Mayo de 2024		
	Toneladas	Variación 12 Meses (%)
<b>Molienda de Trigo Regional</b>		
Molienda Total	14.634	20,5
Productos Molienda	11.737	21,4
Subproductos Molienda	2.897	16,6
<b>Molienda de Trigo Nacional</b>		
Molienda Total	163.704	-5,0
Productos Molienda	129.210	-1,5
Subproductos Molienda	34.494	-16,2
<b>Acumulado 2024</b>		
	Toneladas	Variación Acumulada (%)
<b>Molienda de Trigo Regional</b>		
Molienda Total	69.522	11,2
Productos Molienda	54.872	10,1
Subproductos Molienda	14.650	15,5
<b>Molienda de Trigo Nacional</b>		
Molienda Total	781.638	1,3
Productos Molienda	614.043	2,5
Subproductos Molienda	167.595	-3,1

## MOLIENDA DE TRIGO

### Análisis Mensual

La molienda de trigo regional totalizó 14.634 toneladas en mayo de 2024, anotando un crecimiento interanual de 20,5%.

El desempeño obtenido en el análisis interanual fue asociado al mayor procesamiento de productos y subproductos de trigo.

En tanto, se procesaron 163.704 toneladas en el país, nivel que presentó un descenso de 5,0%, en doce meses, incidido por la menor elaboración de subproductos y productos de trigo.

El 8,9% de la molienda de trigo nacional fue procesada en la Región del Biobío.

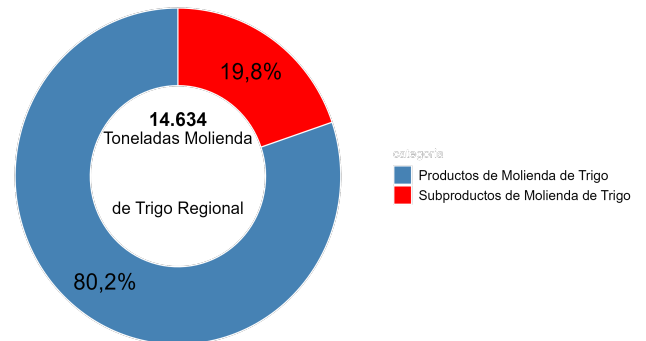
### Análisis Acumulado

Se procesaron 69.522 toneladas de molienda de trigo entre enero y mayo del año 2024, acumulando una variación positiva de 11,2%, explicado por el mayor procesamiento de productos y subproductos de trigo.

Asimismo, en el país se procesaron 781.638 toneladas en mismo período, acumulando un ascenso de 1,3%, explicado por el mayor procesamiento de productos de trigo.

### ■ Participación Molienda de Trigo, Región del Biobío

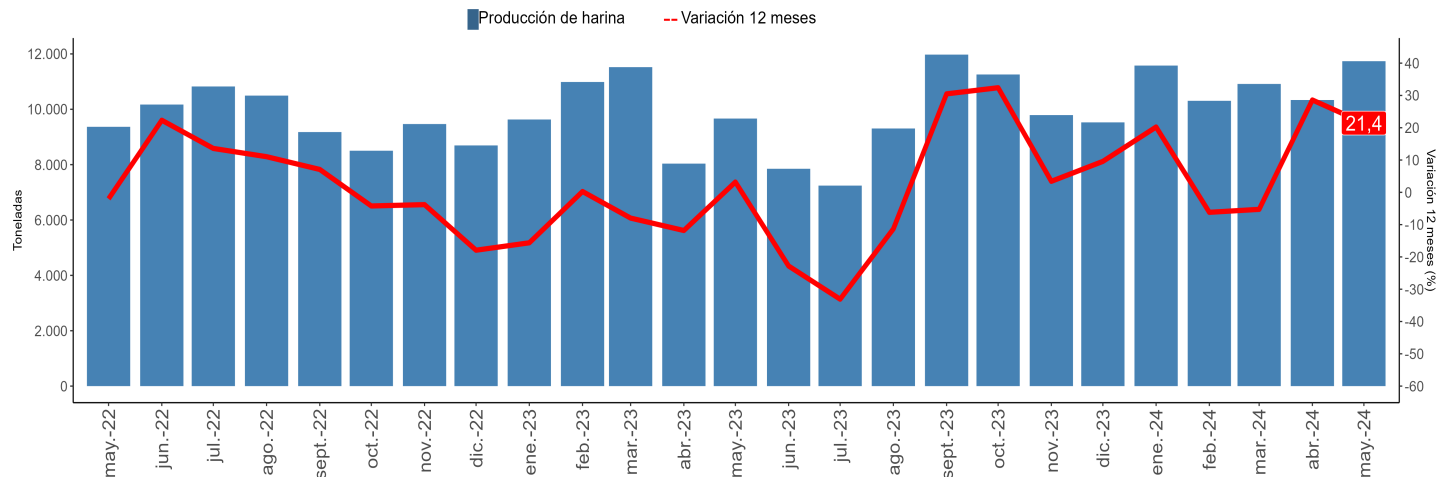
mayo 2024



/P: cifras provisionales  
Fuente: Instituto Nacional de Estadísticas

■ Evolución Productos de Molienda de Trigo de la Región del Biobío y Variación 12 Meses

mayo 2022- mayo 2024



/P: cifras provisionales

Fuente: Instituto Nacional de Estadísticas

**Análisis Mensual**

En el mes de mayo se procesaron 11.737 toneladas de productos de trigo a nivel regional, siendo en su totalidad harina de primera, aportando el 80,2% de la molienda regional, nivel que creció 21,4% comparado con mayo del año anterior.

En el país se procesaron 129.210 toneladas de productos de trigo, exhibiendo un decrecimiento de 1,5%, en doce meses, explicado principalmente por el descenso en la producción de harina de primera (-3,8%) y harina especial (-16,3%).

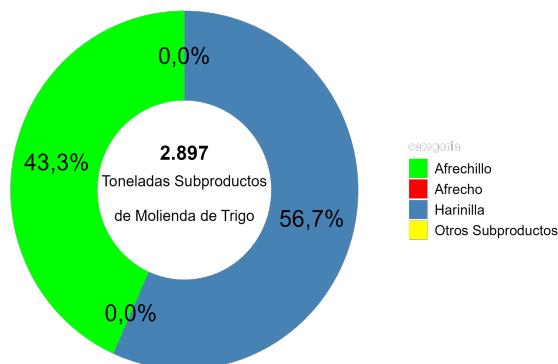
Los principales productos de trigo elaborados en el país en el mes de análisis fueron harina de primera, con una participación de 88,2%, sémola (4,8%), semolín (3,3%) y harina especial (2,6%).

**Análisis Acumulado**

En lo acumulado al mes de mayo del año 2024 se elaboraron 54.872 toneladas de productos de trigo en la región, mostrando un crecimiento de 10,1%, comparado con igual período del año anterior.

En el mismo período se procesaron 614.043 toneladas en el país, acumulando un aumento de 2,5%, principalmente por la mayor producción de sémola (42,4%) y harina de primera (1,3%).

**Participación subproductos de molindeva de trigo, Región del Biobío mayo 2024**



/P: cifras provisionales  
Fuente: Instituto Nacional de Estadísticas

**Análisis Mensual**

El procesamiento de subproductos de trigo totalizó 2.897 toneladas, participando con el 19,8% de la molindeva regional, nivel que creció 16,6% respecto a igual mes del año anterior, resultado de la mayor producción de harinilla y afrechillo.

Se procesaron 1.643 toneladas de harinilla, presentando un alza de 15,7% en la comparación interanual, siendo el principal subproducto elaborado en la región, con una participación de 56,7%.

La producción de afrechillo, aumentó 17,9% en doce meses, participando con el 43,3% del total de subproductos equivalente a 1.254 toneladas en el mes de análisis.

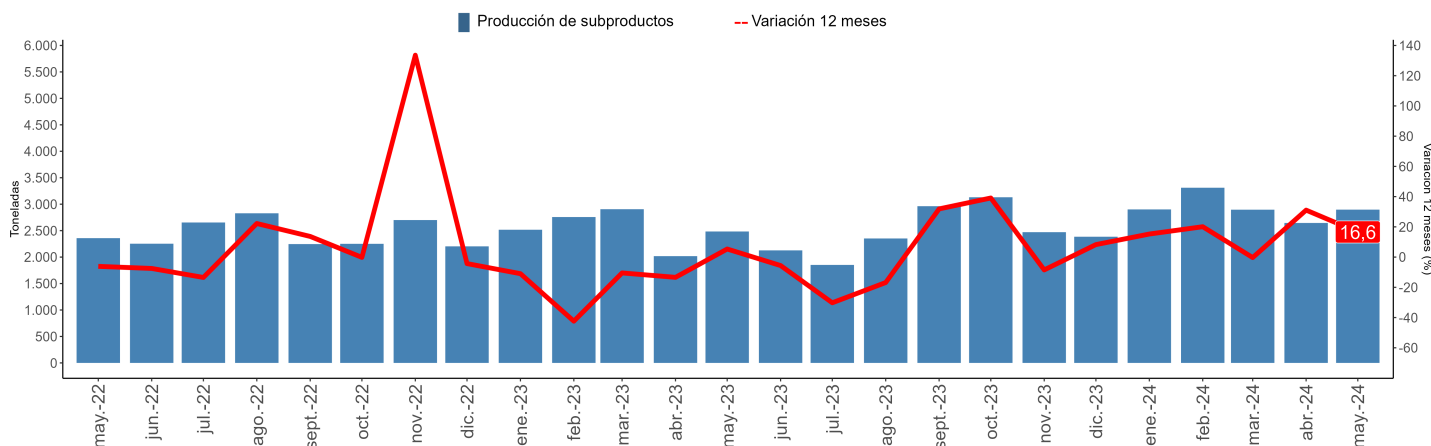
A nivel nacional se procesaron 34.494 toneladas de subproductos de trigo, presentando un descenso con 16,2% respecto a mayo del año anterior, incido por el descenso de todos los subproductos, destacando la menor producción de harinilla (-21,6%) y afrecho (-18,3%).

**Análisis Acumulado**

En lo acumulado al mes de mayo del año 2024 se elaboraron 14.650 toneladas de subproductos de trigo en la Región del Biobío, acumulando un incremento de 15,5%, asociado a la mayor producción de harinilla (18,3%) y afrechillo (11,0%).

En tanto, en el país se procesaron 167.595 toneladas de subproductos de trigo en mismo período, acumulando un descenso de 3,1%, explicado principalmente por la menor producción de harinilla (-6,6%) y afrecho (-14,2%).

**Evolución Subproductos de Trigo de la Región del Biobío y Variación 12 Meses mayo 2022-mayo 2024**



/P: cifras provisionales  
Fuente: Instituto Nacional de Estadísticas

