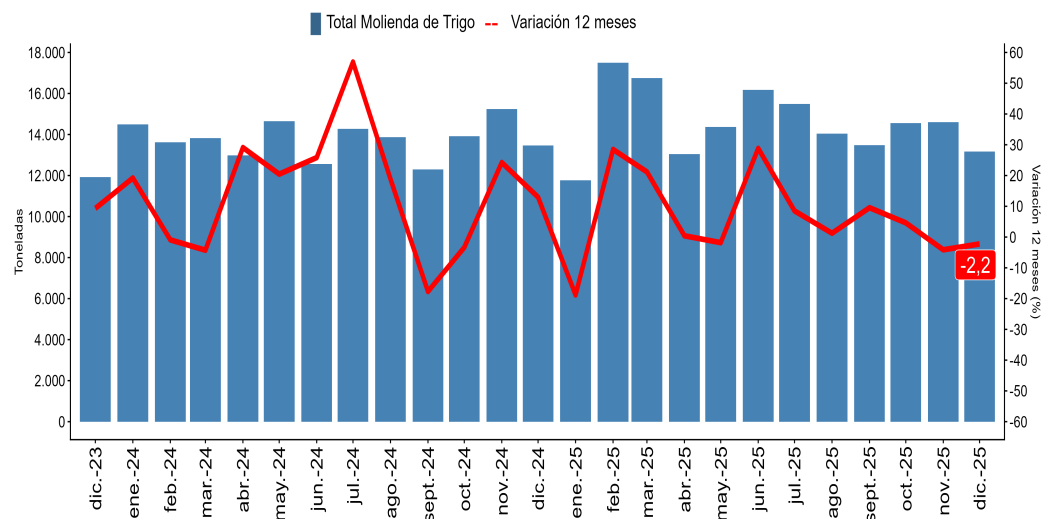


■ La molienda de trigo disminuyó 2,2% en diciembre de 2025.

■ Evolución Molienda de Trigo de la Región del Biobío y Variación 12 Meses

diciembre 2023-diciembre 2025



/P: cifras provisionales

Fuente: Instituto Nacional de Estadísticas

Diciembre de 2025		
	Toneladas	Variación 12 Meses (%)
Molienda de Trigo Regional		
Molienda Total	13.156	-2,2
Productos Molienda	10.420	-3,9
Subproductos Molienda	2.736	4,5
Molienda de Trigo Nacional		
Molienda Total	147.004	-4,2
Productos Molienda	115.680	-3,8
Subproductos Molienda	31.324	-5,8
Acumulado 2025		
	Toneladas	Variación Acumulada (%)
Molienda de Trigo Regional		
Molienda Total	174.847	5,9
Productos Molienda	139.106	6,0
Subproductos Molienda	35.741	5,4
Molienda de Trigo Nacional		
Molienda Total	1.924.188	1,4
Productos Molienda	1.513.048	1,8
Subproductos Molienda	411.140	-0,2

MOLIENDA DE TRIGO

Análisis Mensual

La molienda de trigo regional totalizó 13.156 toneladas en diciembre de 2025, anotando un retroceso interanual de 2,2%.

El desempeño obtenido en el análisis interanual fue asociado al menor procesamiento de productos de trigo.

En tanto, se procesaron 147.004 toneladas en el país, nivel que presentó un descenso de 4,2%, en doce meses, incidido por la menor elaboración de productos y subproductos de trigo.

El 8,9% de la molienda de trigo nacional fue procesada en la Región del Biobío.

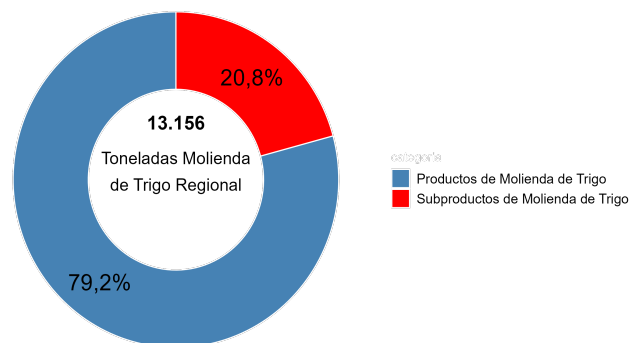
Análisis Acumulado

Se procesaron 174.847 toneladas de molienda de trigo entre enero y diciembre del año 2025, acumulando una variación positiva de 5,9%, explicado por el mayor procesamiento de productos y subproductos de trigo.

Asimismo, en el país se procesaron 1.924.188 toneladas en mismo período, acumulando un ascenso de 1,4%, explicado por el mayor procesamiento de productos de trigo.

■ Participación Molienda de Trigo, Región del Biobío

diciembre 2025

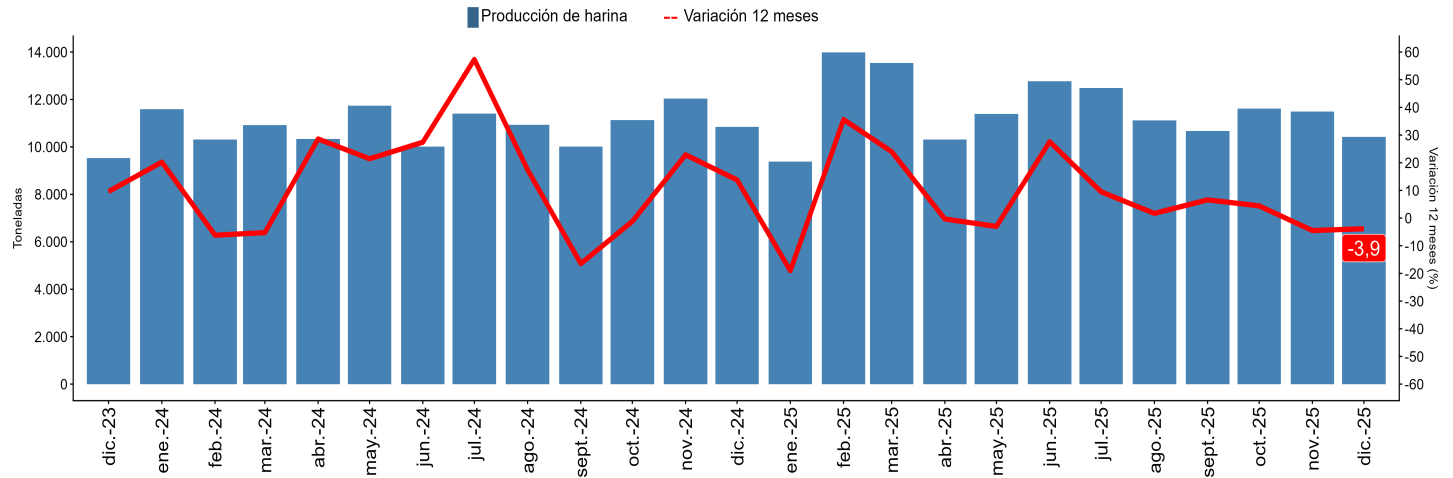


/P: cifras provisionales

Fuente: Instituto Nacional de Estadísticas

■ Evolución Productos de Molienda de Trigo de la Región del Biobío y Variación 12 Meses

diciembre 2023- diciembre 2025



/P: cifras provisionales

Fuente: Instituto Nacional de Estadísticas

Análisis Mensual

En el mes de diciembre se procesaron 10.420 toneladas de productos de trigo a nivel regional, siendo en su totalidad harina de primera, aportando el 79,2% de la molienda regional, nivel que disminuyó 3,9% comparado con diciembre del año anterior.

En el país se procesaron 115.680 toneladas de productos de trigo, exhibiendo un decrecimiento de 3,8%, en doce meses, explicado principalmente por el descenso en la producción de harina de primera (-5,5%) y otra harina (-21,1%).

Los principales productos de trigo elaborados en el país en el mes de análisis fueron harina de primera, con una participación de 86,8%, semolín (4,5%), harina especial (3,8%) y sémola (3,8%).

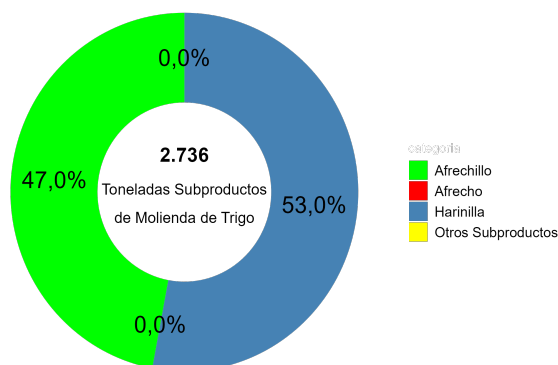
Análisis Acumulado

En lo acumulado al mes de diciembre del año 2025 se elaboraron 139.106 toneladas de productos de trigo en la región, mostrando un crecimiento de 6,0%, comparado con igual período del año anterior.

En el mismo período se procesaron 1.513.048 toneladas en el país, acumulando un aumento de 1,8%, explicado principalmente por la mayor producción de harina de primera (1,2%) y harina especial (17,5%).

Participación subproductos de molinenda de trigo, Región del Biobío

diciembre 2025



/P: cifras provisionales

Fuente: Instituto Nacional de Estadísticas

Análisis Mensual

El procesamiento de subproductos de trigo totalizó 2.736 toneladas, participando con el 20,8% de la molinenda regional, nivel que creció 4,5% respecto a igual mes del año anterior, resultado de la mayor producción de afrechillo.

Se procesaron 1.287 toneladas de afrechillo, presentando un alza de 19,2% en la comparación interanual, participando con el 47,0% del total de subproductos.

La producción de harinilla disminuyó 5,8% en doce meses, siendo el principal subproducto elaborado en la región, con una participación de 53,0% equivalente a 1.449 toneladas en el mes de análisis.

A nivel nacional se procesaron 31.324 toneladas de subproductos de trigo, presentando un descenso con 5,8% respecto a diciembre del año anterior, incidido principalmente por la menor producción de harinilla (-6,5%) y afrechillo (-3,5%).

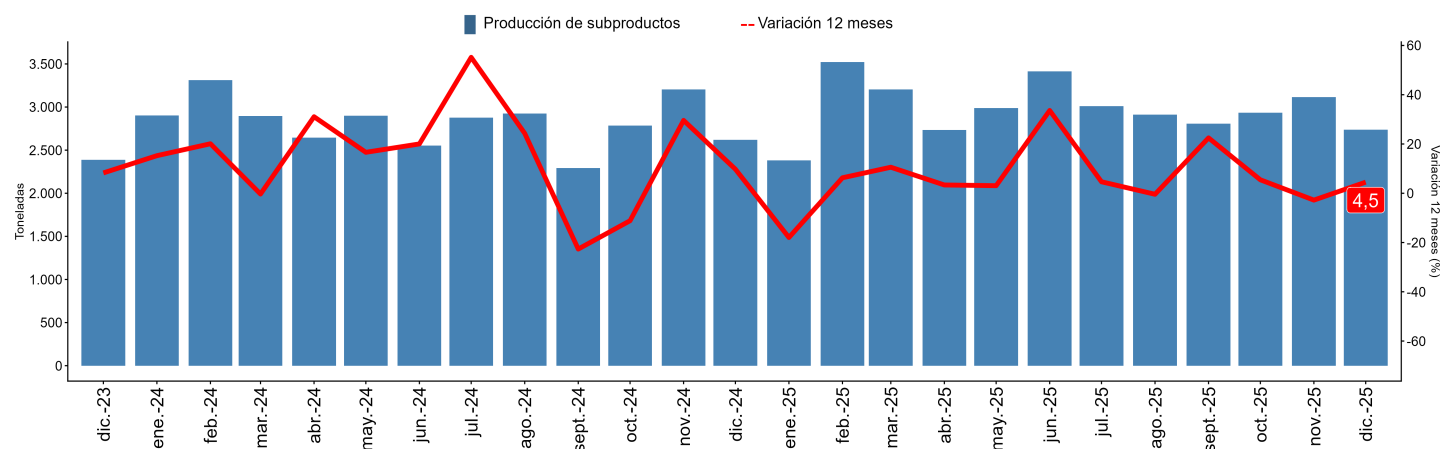
Análisis Acumulado

En lo acumulado al mes de diciembre del año 2025 se elaboraron 35.741 toneladas de subproductos de trigo en la Región del Biobío, acumulando un incremento de 5,4%, asociado a la mayor producción de afrechillo (16,8%).

En tanto, en el país se procesaron 411.140 toneladas de subproductos de trigo en mismo período, acumulando un descenso de 0,2%, explicado principalmente por la menor producción de harinilla (-1,0%) y afrecho (-1,0%).

Evolución Subproductos de Trigo de la Región del Biobío y Variación 12 Meses

diciembre 2023-diciembre 2025



/P: cifras provisionales 2024 y 2025

Fuente: Instituto Nacional de Estadísticas

Instituto Nacional de Estadísticas

Avenida Prat 390, Piso 3, Concepción

Teléfono (56) 232462800

Correo electrónico: ine.concepcion@ine.gob.cl - <https://regiones.ine.gob.cl/biobio>

