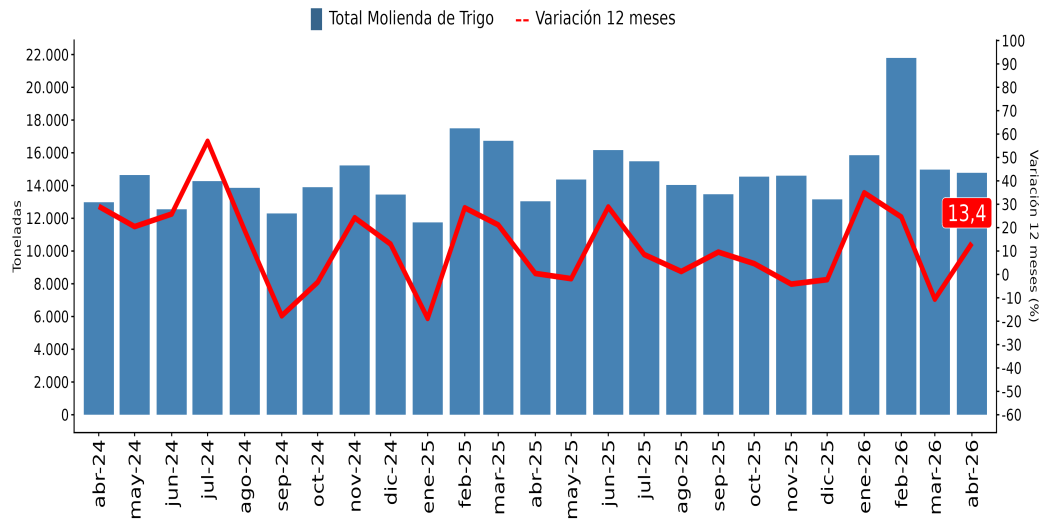


■ En abril de 2026 la molienda de trigo regional totalizó 14.776 toneladas y consignó un crecimiento de 13,4% en doce meses.

■ Evolución Molienda de Trigo de la Región del Biobío y Variación 12 Meses

abril 2024-abril 2026



/P: cifras provisionales años 2024, 2025 y 2026.
Fuente: Instituto Nacional de Estadísticas

Abril de 2026		
	Toneladas	Variación 12 Meses (%)
Molienda de Trigo Regional		
Molienda Total	14.776	13,4
Productos Molienda	11.730	13,9
Subproductos Molienda	3.046	11,4
Molienda de Trigo Nacional		
Molienda Total	164.197	5,9
Productos Molienda	126.804	5,3
Subproductos Molienda	37.393	8,2
Acumulado 2026		
	Toneladas	Variación Acumulada (%)
Molienda de Trigo Regional		
Molienda Total	67.394	14,2
Productos Molienda	53.629	13,6
Subproductos Molienda	13.765	16,3
Molienda de Trigo Nacional		
Molienda Total	636.950	2,3
Productos Molienda	498.181	2,8
Subproductos Molienda	138.769	0,5

MOLIENDA DE TRIGO

Análisis Mensual

La molienda de trigo regional totalizó 14.776 toneladas en abril de 2026, registrando un crecimiento interanual de 13,4%.

El desempeño obtenido en el análisis interanual obedece principalmente a un alza de 13,9% en la producción de harina de primera.

En tanto, la producción nacional de molienda de trigo llegó a 164.197 toneladas, nivel que presentó un alza de 5,9% en doce meses, explicado principalmente por la mayor elaboración de productos de trigo.

El 9,0% de la molienda de trigo nacional fue procesada en la Región del Biobío.

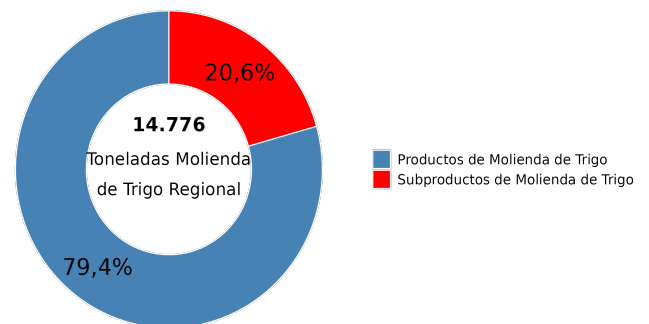
Análisis Acumulado

La molienda de trigo alcanzó una producción de 67.394 toneladas entre enero y abril del año 2026, acumulando una variación positiva de 14,2%, explicada por el mayor procesamiento de harina de primera.

Asimismo, en el país se procesaron 636.950 toneladas en el mismo período, acumulando un ascenso de 2,3%, explicado principalmente por el mayor procesamiento de productos de trigo.

■ Participación Molienda de Trigo, Región del Biobío

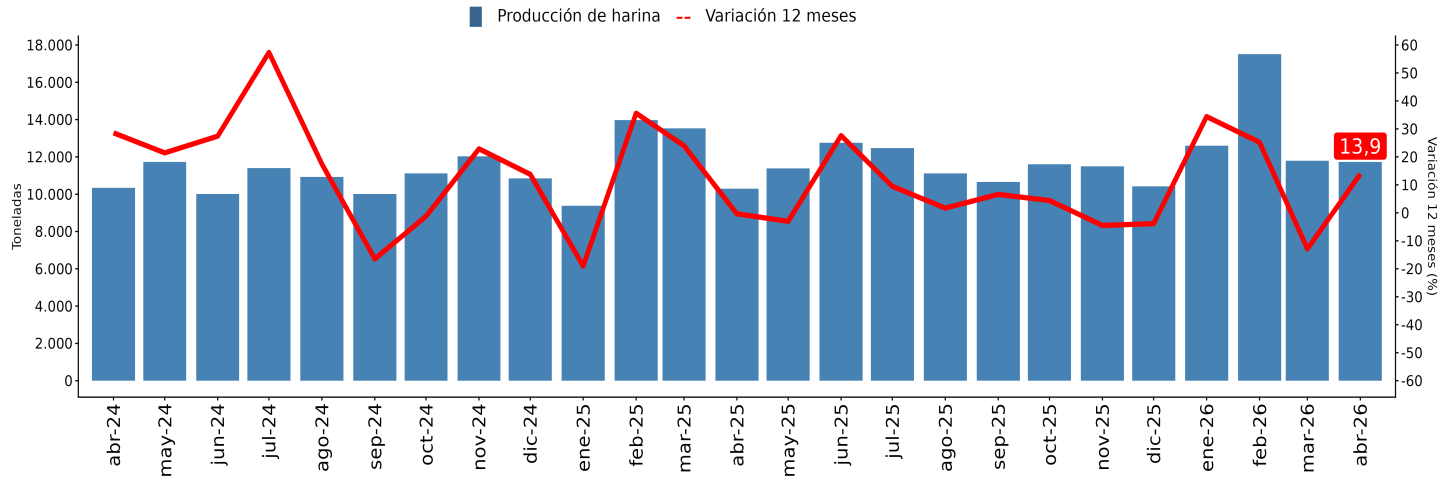
abril 2026



Fuente: Instituto Nacional de Estadísticas

■ Evolución Productos de Molienda de Trigo de la Región del Biobío y Variación 12 Meses

abril 2024- abril 2026



/P: cifras provisionales años 2024, 2025 y 2026.
Fuente: Instituto Nacional de Estadísticas

Análisis Mensual

La elaboración de productos de trigo en la región llegó a 11.730 toneladas (harina de primera), aportando el 79,4% de la molienda regional, nivel que creció 13,9% respecto a abril del año anterior.

En el país se elaboraron 126.804 toneladas de productos de trigo, presentando un alza de 5,3% en doce meses, explicado por la mayor producción de harina de primera (8,4%) y harina especial (23,0%).

Los principales productos de trigo elaborados en el país en el mes de análisis fueron harina de primera, con una participación de 90,2%, harina especial (4,0%), semolín (3,1%) y sémola (1,9%).

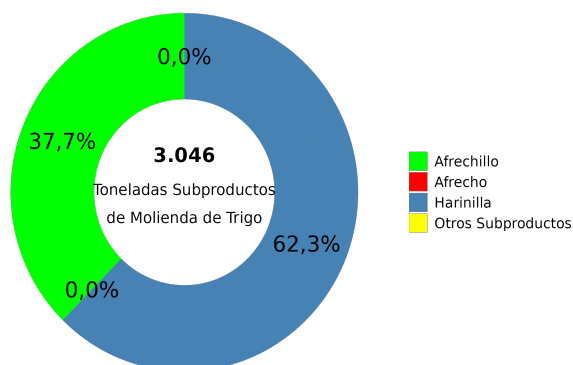
Análisis Acumulado

La producción acumulada de productos derivados del trigo al mes de abril del año 2026, totalizó 53.629 toneladas en la región, mostrando un crecimiento de 13,6%, comparado con igual período del año anterior.

Durante el mismo período, la producción nacional de molienda de trigo llegó a 498.181 toneladas en el país, acumulando un aumento de 2,8%, explicado principalmente por la mayor producción de harina de primera (3,0%) y harina especial (20,2%).

■ Participación subproductos de molindeva de trigo, Región del Biobío

abril 2026



Fuente: Instituto Nacional de Estadísticas

■ Análisis Mensual

La elaboración de subproductos de trigo en la región alcanzó un total de 3.046 toneladas, representando el 20,6% de la molindeva regional, nivel que creció 11,4% respecto a igual mes del año anterior, debido al aumento en la producción de harinilla.

La producción de harinilla correspondió a 1.899 toneladas, lo que representa un alza de 34,2% en la comparación interanual, siendo el principal subproducto elaborado en la región, con una participación de 62,3%.

La producción de afrechillo en la región disminuyó 13,0% en doce meses, participando con el 37,7% del total de subproductos, equivalente a 1.147 toneladas en el mes de análisis.

A nivel nacional se elaboraron 37.393 toneladas de subproductos de trigo, presentando un ascenso de 8,2% respecto a abril del año anterior. Esta variación se debió a una mayor producción de harinilla (16,9%) y otros subproductos (25,5%).

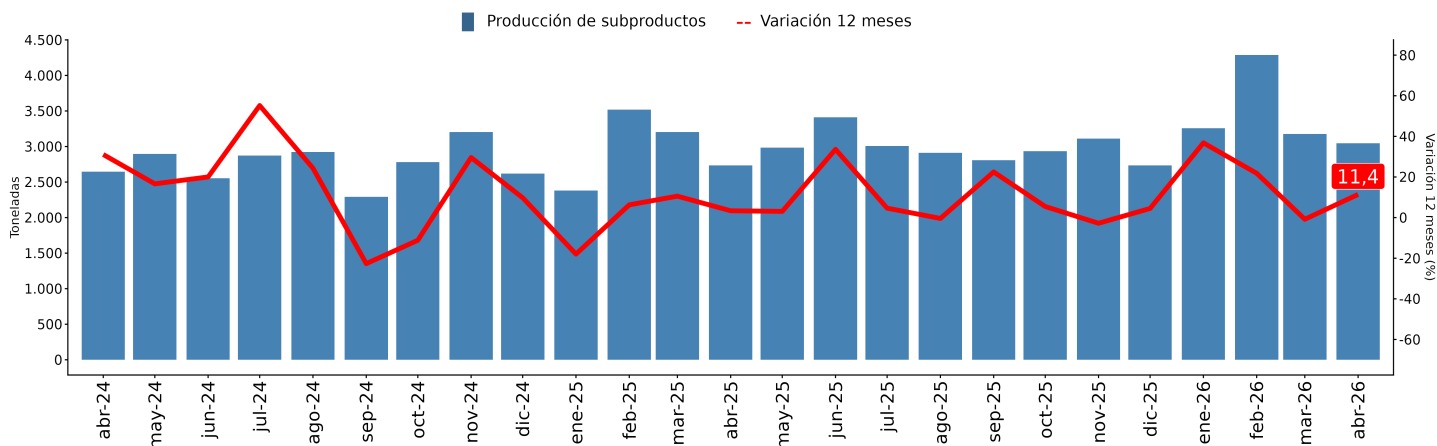
■ Análisis Acumulado

La producción acumulada de subproductos del trigo al mes de abril 2026, totalizó 13.765 toneladas en la región, acumulando un incremento de 16,3%, asociado a la mayor producción de harinilla (35,9%).

En tanto, en el país se elaboraron 138.769 toneladas de subproductos de trigo en el mismo período, acumulando un alza de 0,5%, explicado por la mayor producción de harinilla (13,5%) y otros subproductos (39,8%).

■ Evolución Subproductos de Trigo de la Región del Biobío y Variación 12 Meses

abril 2024-abril 2026



/P: cifras provisionales años 2024, 2025 y 2026.

Fuente: Instituto Nacional de Estadísticas

Instituto Nacional de Estadísticas
Avenida Prat 390, Piso 3, Concepción
Teléfono (56) 232462800

Correo electrónico: ine.concepcion@ine.gob.cl - <https://regiones.ine.gob.cl/biobio>

