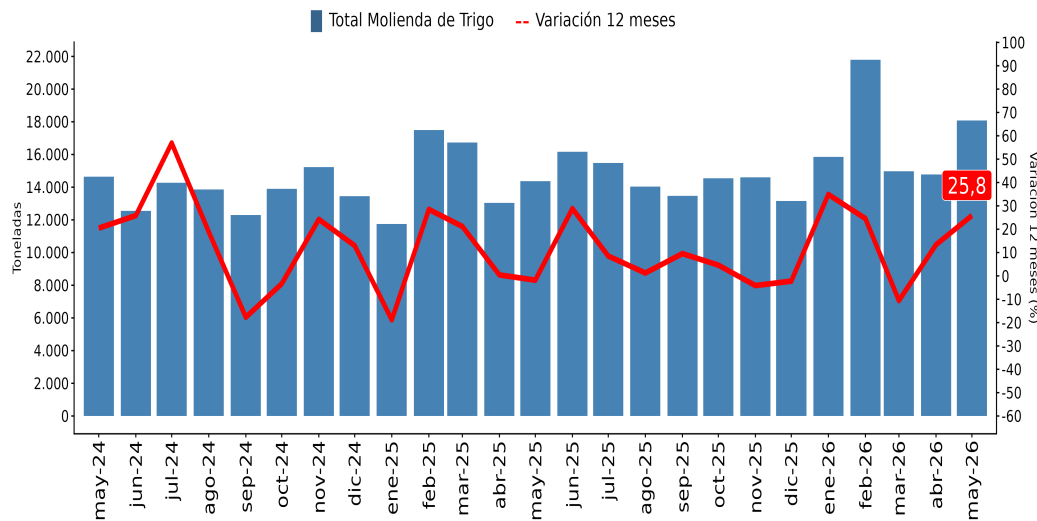


■ En mayo de 2026 la molienda de trigo regional totalizó 18.082 toneladas y consignó un crecimiento de 25,8% en doce meses.

■ Evolución Molienda de Trigo de la Región del Biobío y Variación 12 Meses

mayo 2024-mayo 2026



/P: cifras provisionales años 2025 y 2026.
Fuente: Instituto Nacional de Estadísticas

Mayo de 2026		
	Toneladas	Variación 12 Meses (%)
Molienda de Trigo Regional		
Molienda Total	18.082	25,8
Productos Molienda	14.478	27,2
Subproductos Molienda	3.604	20,7
Molienda de Trigo Nacional		
Molienda Total	159.076	-4,6
Productos Molienda	124.632	-3,9
Subproductos Molienda	34.444	-6,8
Acumulado 2026		
	Toneladas	Variación Acumulada (%)
Molienda de Trigo Regional		
Molienda Total	85.476	16,5
Productos Molienda	68.107	16,3
Subproductos Molienda	17.369	17,2
Molienda de Trigo Nacional		
Molienda Total	796.026	0,8
Productos Molienda	622.813	1,3
Subproductos Molienda	173.213	-1,1

MOLIENDA DE TRIGO

Análisis Mensual

La molienda de trigo regional totalizó 18.082 toneladas en mayo de 2026, registrando un crecimiento interanual de 25,8%.

El desempeño obtenido en el análisis interanual obedece principalmente a un alza de 27,2% en la producción de harina de primera.

En tanto, la producción nacional de molienda de trigo llegó a 159.076 toneladas, nivel que presentó un descenso de 4,6% en doce meses, explicado principalmente por la menor elaboración de productos de trigo.

El 11,4% de la molienda de trigo nacional fue procesada en la Región del Biobío.

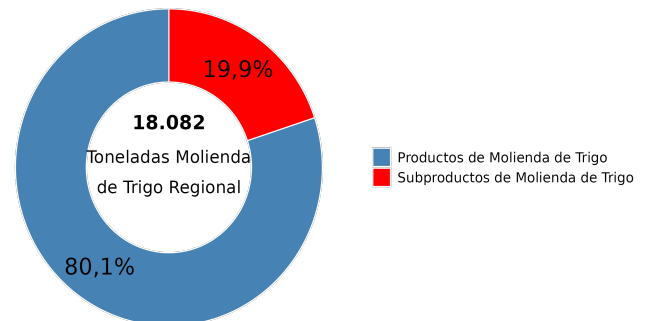
Análisis Acumulado

La molienda de trigo alcanzó una producción de 85.476 toneladas entre enero y mayo del año 2026, acumulando una variación positiva de 16,5%, explicada por principalmente por el mayor procesamiento de harina de primera.

Asimismo, en el país se procesaron 796.026 toneladas en el mismo período, acumulando un ascenso de 0,8%, explicado por el mayor procesamiento de productos de trigo.

■ Participación Molienda de Trigo, Región del Biobío

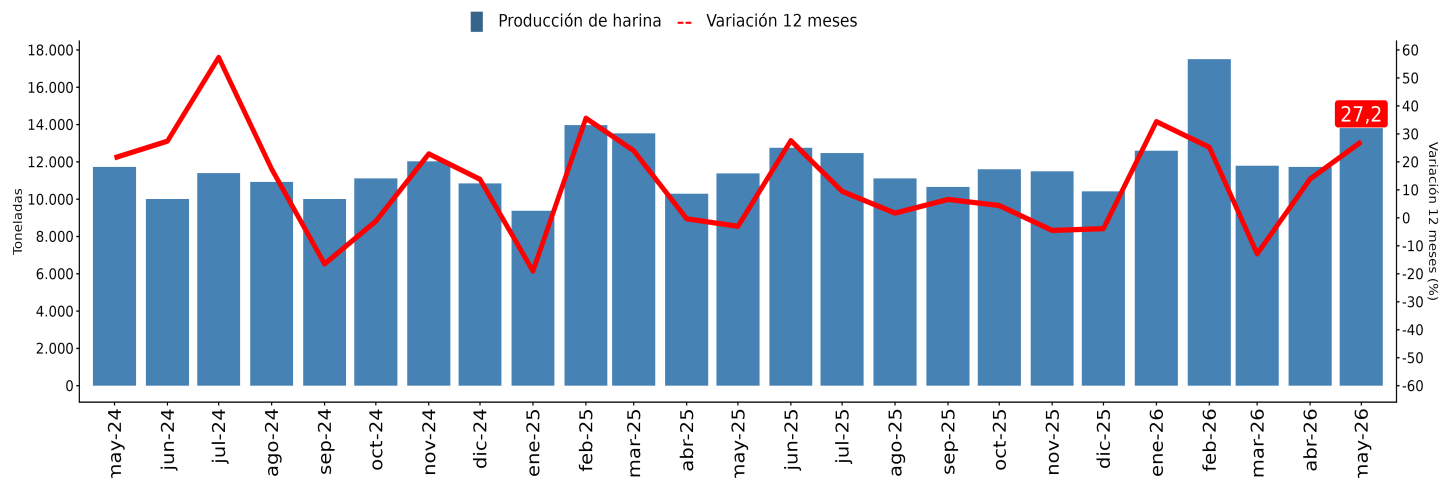
mayo 2026



Fuente: Instituto Nacional de Estadísticas

■ Evolución Productos de Molienda de Trigo de la Región del Biobío y Variación 12 Meses

mayo 2024- mayo 2026



/P: cifras provisionales años 2025 y 2026.
Fuente: Instituto Nacional de Estadísticas

Análisis Mensual

La elaboración de productos de trigo en la región llegó a 14.478 toneladas (harina de primera), aportando el 80,1% de la molienda regional, nivel que creció 27,2% respecto a mayo del año anterior.

En el país se elaboraron 124.632 toneladas de productos de trigo, presentando un decrecimiento de 3,9% en doce meses, explicado principalmente por el descenso en la producción de harina de primera (-6,1%) y harina especial (-13,0%).

Los principales productos de trigo elaborados en el país en el mes de análisis fueron harina de primera, con una participación de 85,5%, sémola (5,0%), semolín (4,7%) y harina especial (3,6%).

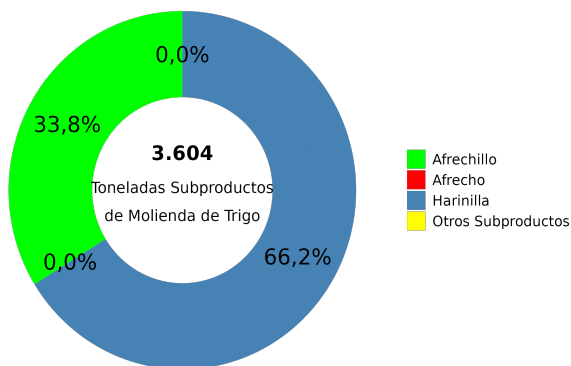
Análisis Acumulado

La producción acumulada de productos derivados del trigo al mes de mayo del año 2026, totalizó 68.107 toneladas en la región, mostrando un crecimiento de 16,3%, comparado con igual período del año anterior.

Durante el mismo período, la producción nacional de molienda de trigo llegó a 622.813 toneladas en el país, acumulando un aumento de 1,3%, explicado principalmente por la mayor producción de harina de primera (1,1%) y semolín (24,7%).

■ Participación subproductos de molienta de trigo, Región del Biobío

mayo 2026



Fuente: Instituto Nacional de Estadísticas

■ Análisis Mensual

La elaboración de subproductos de trigo en la región alcanzó un total de 3.604 toneladas, representando el 19,9% de la molienta regional, nivel que creció 20,7% respecto a igual mes del año anterior, debido al aumento en la producción de harinilla.

La producción de harinilla correspondió a 2.386 toneladas, lo que representa un alza de 62,4% en la comparación interanual, siendo el principal subproducto elaborado en la región, con una participación de 66,2%.

La producción de afrechillo en la región disminuyó 19,7% en doce meses, participando con el 33,8% del total de subproductos, equivalente a 1.218 toneladas en el mes de análisis.

A nivel nacional se elaboraron 34.444 toneladas de subproductos de trigo, presentando un descenso de 6,8% respecto a mayo del año anterior. Esta variación se debió a una menor producción de afrechillo (-14,7%) y afrecho (-16,5%).

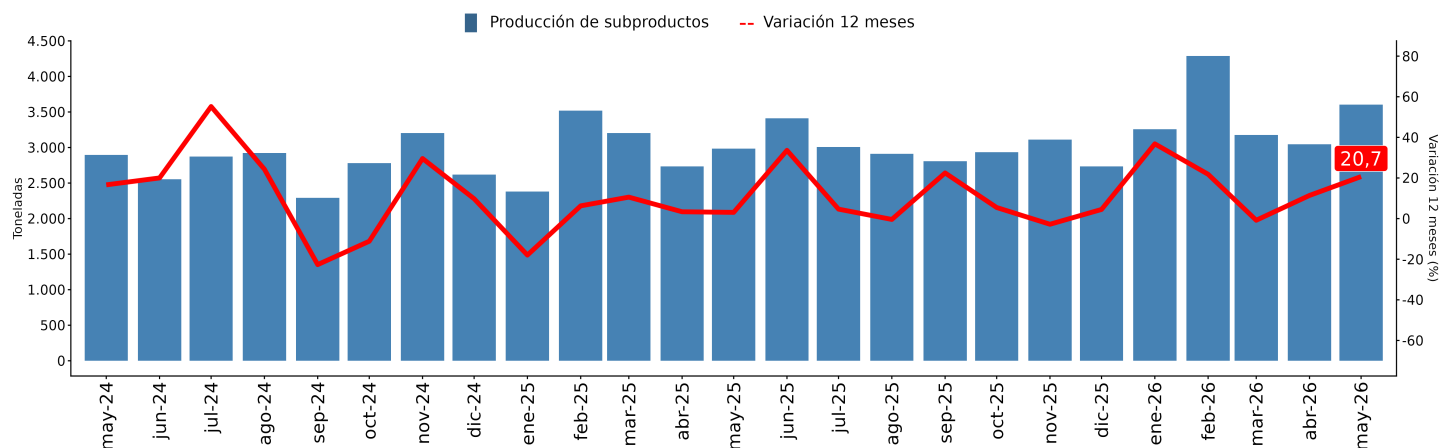
■ Análisis Acumulado

La producción acumulada de subproductos del trigo al mes de mayo 2026, totalizó 17.369 toneladas en la región, acumulando un incremento de 17,2%, asociado a la mayor producción de harinilla (40,5%).

En tanto, en el país se elaboraron 173.213 toneladas de subproductos de trigo en el mismo período, acumulando un descenso de 1,1%, explicado por la menor producción de afrechillo (-14,1%) y afrecho (-5,1%).

■ Evolución Subproductos de Trigo de la Región del Biobío y Variación 12 Meses

mayo 2024-mayo 2026



/P: cifras provisionales años 2025 y 2026.
Fuente: Instituto Nacional de Estadísticas

