BOLETÍN EMPLEO TRIMESTRAL (1)

Región del Biobío

Edición nº 147 / 29 de junio de 2022

- La tasa de desocupación regional fue 7,6%, aumentando 0,2 puntos porcentuales (pp.) respecto a igual período del año anterior.
- Los ocupados del trimestre móvil marzo - mayo 2022 aumentaron 8,7% en doce meses, equivalente a 54.654 personas más.
- El aumento de los ocupados estuvo incidido, principalmente, por los sectores Comercio (13,9%) y Alojamiento y Servicio de Comidas (56,0%).
- Asalariados formales (6,0%) y Trabajadores por cuenta propia (16,3%) fueron las categorías que más incidieron en el ascenso de los ocupados.

TRIMESTRE MÓVIL marzo - mayo 2022	
Tasa de participación en la fuerza de trabajo	54,1%
Tasa de ocupación	50,0%
Tasa de desocupación	7,6%
Niveles (miles)	
Fuerza de trabajo	737,43
Ocupados	681,66
Ocupados informales	170,36
Desocupados	55,77
Inactivos	625,32
Variaciones a 12 meses	
Fuerza de trabajo	8,9%
Ocupados	8,7%
Ocupados informales	9,2%
Desocupados	11,0%
Inactivos	-7,6%
Tasas analíticas	
Tasa de desocupación con iniciadores disponibles	7,8%
Tasa combinada de desocupación y tiempo parcial involuntario	11,9%
Tasa de presión laboral	10,6%
Informalidad laboral	
Tasa de ocupación informal	25,0%
Tasa de ocupación en el sector informal	14,8%

Evolución tasa de desocupación, según sexo, total regional

(Trimestres móviles)

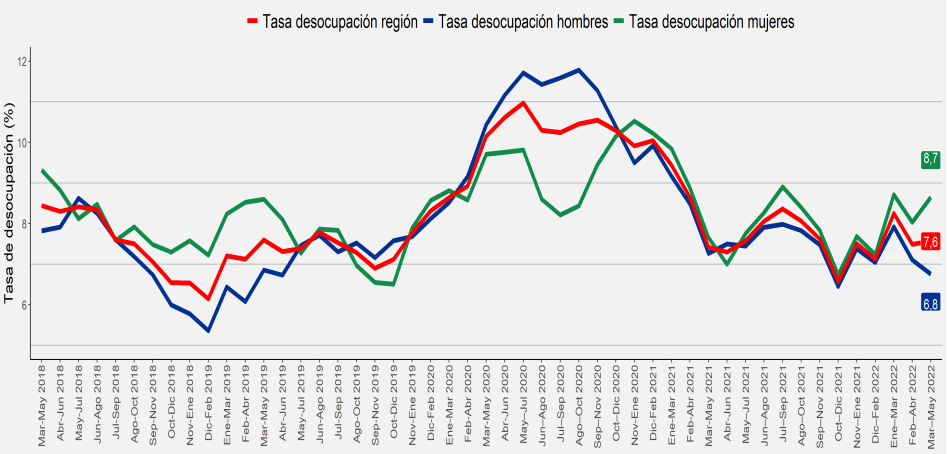

Desocupación

La tasa de desocupación regional en el trimestre móvil marzo - mayo 2022 fue 7,6%, subió 0,2 pp. en doce meses, explicado por el alza de la fuerza de trabajo (8,9%) que fue en mayor proporción al aumento de los ocupados (8,7%).
Los desocupados aumentaron en 11,0% en la comparación interanual, lo que significó 5.523 personas más en esta condición.

Ocupación

Los ocupados presentaron un crecimiento interanual de 8,7%, equivalente a 54.654 personas más, influenciado por las mujeres (14,6%), y los hombres (4,8%).

Los sectores que más incidieron en el ascenso de los ocupados fueron Comercio (13,9%) y Alojamiento y Servicio de Comidas (56,0%). Asalariados formales (6,0%) y Trabajadores por cuenta propia (16,3%) fueron las categorías que más influyeron en el ascenso de los ocupados.

Participación laboral

La tasa de participación alcanzó 54,1%, registrando 4,1 pp. más, que igual trimestre del año anterior. La tasa de ocupación de 50,0% ascendió 3,7 pp., en doce meses.

Inactividad

La población fuera de la fuerza de trabajo descendió 7,6%, al registrar 51.254 personas inactivas menos.

TRIMESTRES MÓVILES (2021-2022)

Tasa de desocupación (%)	Mar-May	Abr-Jun	May-Jul	Jun-Ago	Jul-Sep	Ago-Oct	Sep-Nov	Oct-Dic	Nov-Ene	Dic-Feb	Ene-Mar	Feb-Abr	Mar-May
Total Región	7,4	7,3	7,6	8,1	8,4	8,1	7,6	6,6	7,5	7,1	8,3	7,5	7,6
Mujeres	7,6	7,0	7,8	8,3	8,9	8,4	7,8	6,7	7,7	7,2	8,7	8,0	8,7
Hombres	7,3	7,5	7,4	7,9	8,0	7,8	7,5	6,4	7,4	7,0	7,9	7,1	6,8

(1): A partir de la difusión de los resultados del trimestre móvil febrero-abril de 2022, la Encuesta Nacional de Empleo (ENE) publica una nota estadística que presenta las principales estimaciones, con sus respectivas desagregaciones, de acuerdo con los criterios de calidad estadística institucional, además de los códigos AAPOR, que presentan indicadores de rendimiento y calidad en el monitoreo del proceso de recolección de datos. Para más información ver la Nota Estadística ENE.

Actividad económica

El alza interanual de los ocupados (8,7%) fue incidida, principalmente, por los sectores económicos Comercio (13,9%), Alojamiento y Servicio de Comidas (56,0%) y la rama Transporte (24,9%).

En tanto, las ramas con mayor disminución en doce meses fueron Administración Pública (-7,8%) y Enseñanza (-2,1%).

Según sexo, los hombres ocupados ascendieron 4,8%, incidido, en mayor medida, por Comercio (18,1%) y la actividad de Transporte (18,0%). Asimismo, las mujeres ocupadas aumentaron 14,6%, explicado, principalmente, por Alojamiento y Servicio de Comidas (59,9%) y la rama Actividades de Salud (15,1%).

■ Variación a 12 meses de ocupados e incidencias [1] según ramas de actividad económica, total región.

Trimestres Móviles

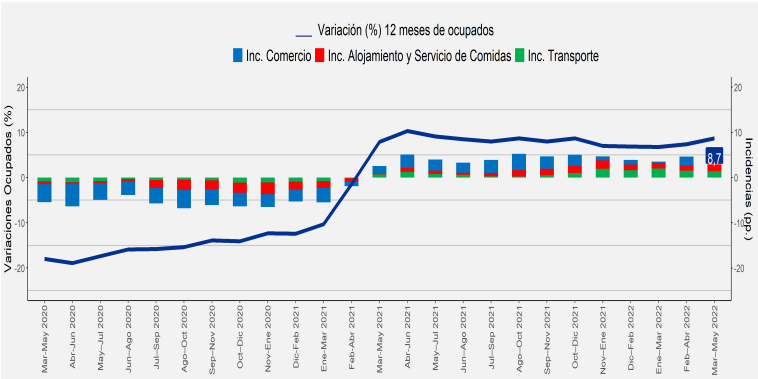

(1) Corresponde a los tres sectores económicos que registraron las mayores incidencias positivas en el último trimestre móvil.

Categoría ocupacional

El aumento de los ocupados (8,7%) fue incidido, fundamentalmente, por las categorías Asalariados formales (6,0%), Trabajadores por cuenta propia (16,3%) y Asalariados informales (10,7%).

Por su parte, la única categoría que decreció en doce meses fue Familiar no remunerado (-44,4%)**.

Por sexo, el ascenso de los hombres ocupados (4,8%), se explicó, en gran medida, por las categorías Trabajadores por cuenta propia (11,5%) y Asalariados formales (2,5%). Por su parte, el aumento de las mujeres ocupadas (14,6%), fue incidido, principalmente, por Asalariadas formales (11,5%) y Trabajadoras por cuenta propia (23,7%).

■ Variación a 12 meses de ocupados e incidencias según categoría en la ocupación, total región.

Trimestres Móviles

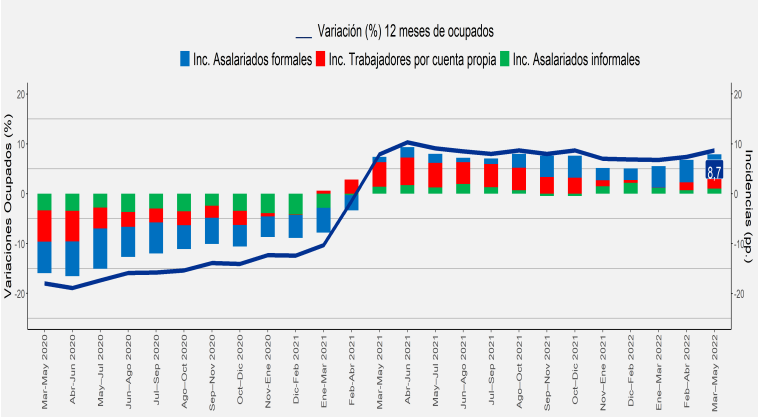

Ocupados Informales

Los ocupados informales aumentaron 9,2% en doce meses, incididos por las mujeres (17,9%), y los hombres (3,0%).

La tasa de ocupación informal se situó en 25,0%, registrando un incremento de 0,1 pp., como consecuencia del ascenso de los ocupados informales (9,2%) y del alza del total de ocupados (8,7%).

La tasa de ocupación informal masculina descendió 0,5 pp. y la de las mujeres subió 0,8 pp., alcanzando 23,8% y 26,6%, respectivamente.

■ Variación a 12 meses de ocupados informales e incidencias según sexo, total región.

Trimestres Móviles

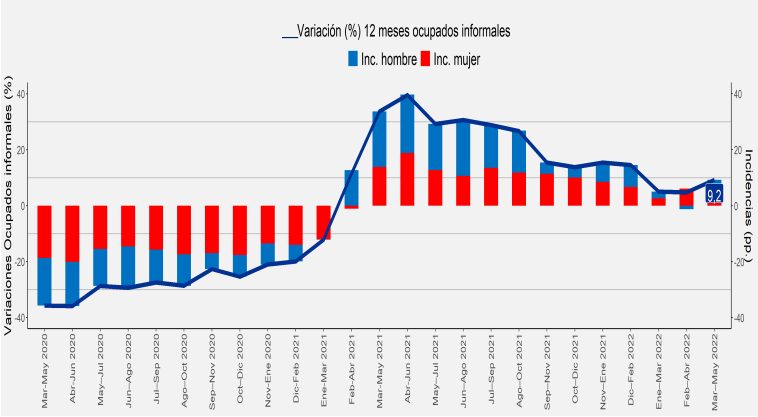

(*): La estimación es poco fiable (coeficiente de variación mayor a 15% y menor o igual a 30%).
(**): La estimación no es fiable (número de casos muestrales menor a 60, grados de libertad menores a 9 o coeficiente de variación mayor a 30%).

Instituto Nacional de Estadísticas

Avenida Prat 390, Piso 3, Concepción

Teléfono (56) 232462800

Correo electrónico: ine.concepcion@ine.gob.cl - regiones.ine.cl/biobio