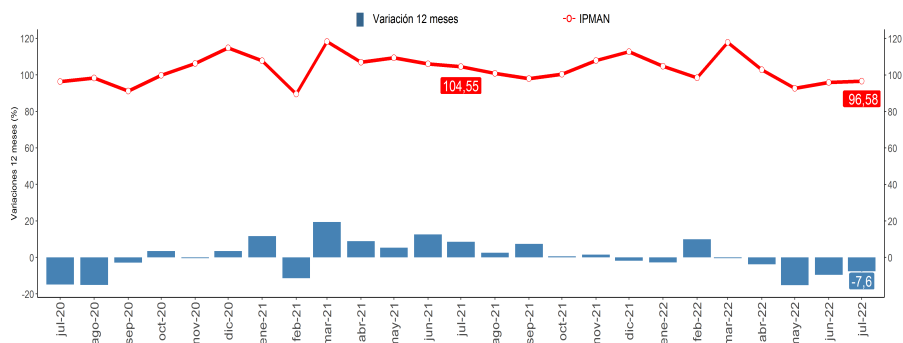


- La producción manufacturera regional disminuyó 7,6% en la comparación interanual.
- Fabricación de coque y productos de la refinación del petróleo y Producción de madera y fabricación de productos de madera y corcho, excepto muebles; fabricación de artículos de paja y de materiales trenzables fueron las actividades que más incidieron en el retroceso del indicador.

RESUMEN MENSUAL

Evolución Índice de Producción Manufacturera (2014=100)

julio 2020-julio 2022



Índice de Producción Manufacturera

Base Promedio año 2014=100

Julio de 2022

Índice	96,58
Variación mensual	0,7
Variación en doce meses	-7,6
Variación acumulada	-4,5

/P: Cifras provisionales

Fuente: Instituto Nacional de Estadísticas

Principales Resultados

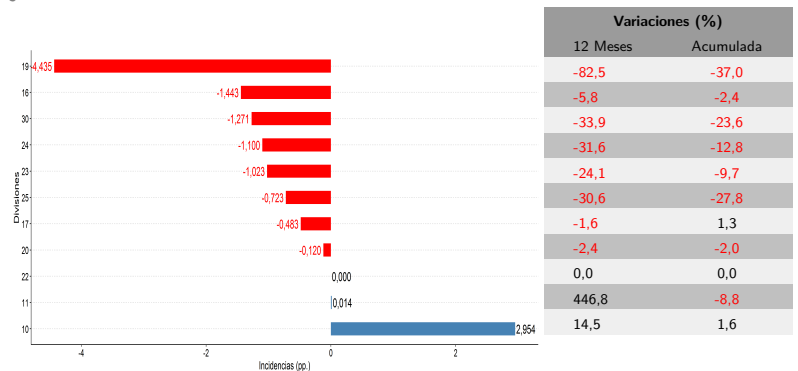
La producción manufacturera en la región anotó un retroceso interanual de 7,6% en el mes de julio, resultado del descenso de ocho de las once divisiones que conforman el indicador.

Las divisiones que más influyeron en el comportamiento del indicador, en doce meses, fueron: Fabricación de coque y productos de la refinación del petróleo, Producción de madera y fabricación de productos de madera y corcho, excepto muebles; fabricación de artículos de paja y de materiales trenzables y Fabricación de otros tipos de equipo de transporte, acumulando una incidencia negativa de 7,149 pp. (puntos porcentuales).

Por su parte, las divisiones que incidieron positivamente en el índice fueron: Elaboración de productos alimenticios y Elaboración de bebidas alcohólicas y no alcohólicas, incidiendo en conjunto en 2,968 pp. positivos.

Índice de Producción Manufacturera base promedio año (2014=100), según actividad económica (división)

Incidencias, variaciones 12 meses y acumuladas julio 2022



Índice de Producción Manufacturera y variaciones porcentuales 2021-2022 (Base Promedio año 2014=100)

	JUL-2021	AGO-2021	SEP-2021	OCT-2021	NOV-2021	DIC-2021	ENE-2022	FEB-2022	MAR-2022	ABR-2022	MAY-2022	JUN-2022	JUL-2022
Total	104,55	100,77	97,88	100,35	107,80	112,65	104,78	98,44	117,78	102,77	92,66	95,86	96,58
Variación Mensual (%)	-1,4	-3,6	-2,9	2,5	7,4	4,5	-7,0	-6,1	19,6	-12,7	-9,8	3,5	0,7
Variación 12 meses (%)	8,5	2,6	7,4	0,6	1,5	-1,8	-2,8	10,0	-0,4	-3,9	-15,3	-9,6	-7,6
Variación Acumulada (%)	7,7	7,1	7,1	6,4	6,0	5,2	-2,8	3,0	1,7	0,3	-2,9	-4,0	-4,5

/P: Cifras provisionales

/R: Cifras rectificadas de junio 2022

(*) Ver Nota Técnica en página 3

Fabricación de coque y productos de la refinación del petróleo (div. 19)

La Fabricación de coque y productos de la refinación del petróleo disminuyó 82,5% en la comparación interanual, siendo la actividad que más incidió en el comportamiento del indicador, con 4,435 pp. negativos, explicado por la menor fabricación de productos de la refinación del petróleo.

Esta división presentó descenso por sexto mes consecutivo.

Producción de madera y fabricación de productos de madera y corcho, excepto muebles; fabricación de artículos de paja y de materiales trenzables (div. 16)

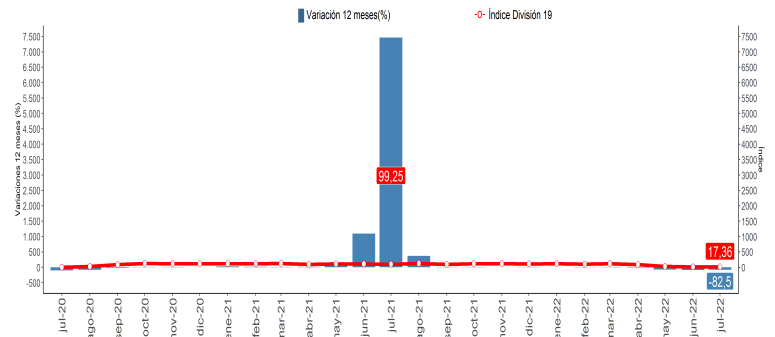
La Producción de madera y fabricación de productos de madera y corcho, excepto muebles; fabricación de artículos de paja y de materiales trenzables exhibió una contracción de 5,8% en doce meses, incidiendo en 1,443 pp. negativos en el índice regional, asociado principalmente a la menor fabricación de productos de madera, corcho, paja y materiales trenzables.

Esta división presentó descenso por segundo mes consecutivo.

Fabricación de otros tipos de equipo de transporte (div. 30)

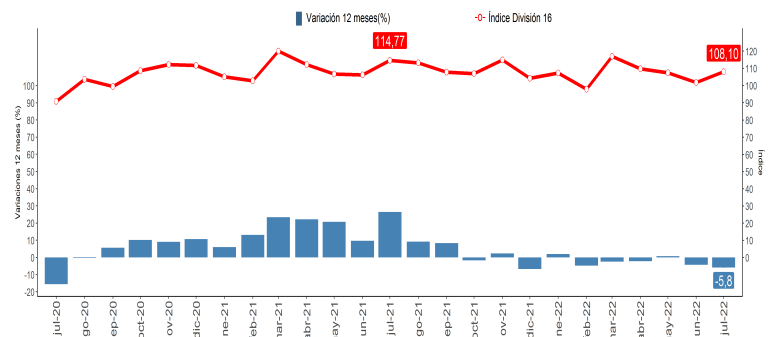
La Fabricación de otros tipos de equipo de transporte experimentó un decrecimiento de 33,9% en el análisis interanual, anotando una incidencia negativa de 1,271 pp. en el indicador, debido a la menor construcción de buques y otras embarcaciones.

■ Evolución División Fabricación de coque y productos de la refinación del petróleo
julio 2020-julio 2022



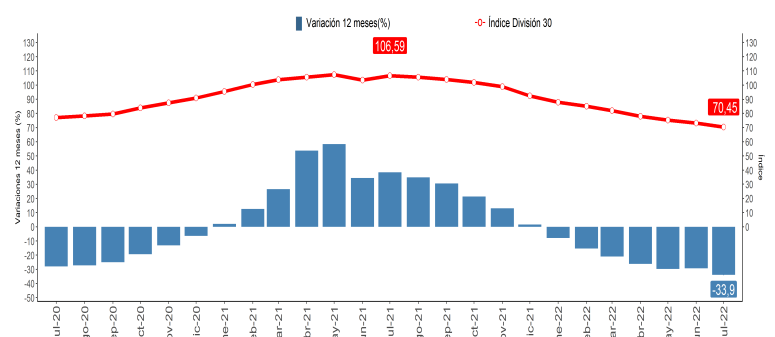
/P: Cifras provisionales
Fuente: Instituto Nacional de Estadísticas

■ Evolución División Producción de madera y fabricación de productos de madera y corcho, excepto muebles; fabricación de artículos de paja y de materiales trenzables
julio 2020-julio 2022



/P: Cifras provisionales
Fuente: Instituto Nacional de Estadísticas

■ Evolución División Fabricación de otros tipos de equipo de transporte
julio 2020-julio 2022



/P: Cifras provisionales
Fuente: Instituto Nacional de Estadísticas

Elaboración de productos alimenticios (div. 10)

La Elaboración de productos alimenticios anotó un aumento interanual de 14,5% incidiendo en 2,954 pp. positivos en la producción manufacturera regional, explicado principalmente por la mayor elaboración y conservación de pescado, crustáceos y moluscos.

Esta división anotó alza por segundo mes consecutivo.

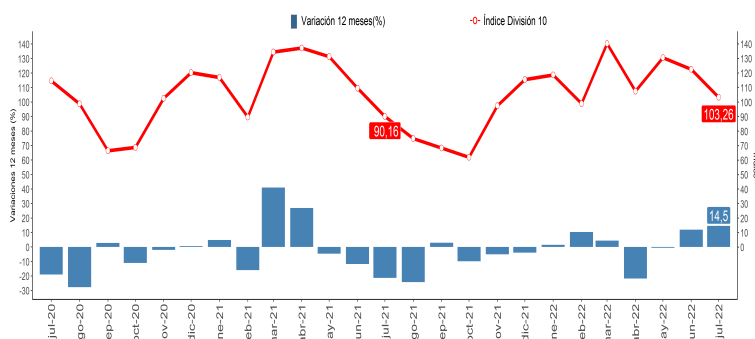
Elaboración de bebidas alcohólicas y no alcohólicas (div. 11)

La Elaboración de bebidas alcohólicas y no alcohólicas presentó un alza de 446,8% en la comparación interanual, mostrando una incidencia positiva de 0,014 pp., asociado a la mayor elaboración de bebidas alcohólicas y no alcohólicas.

Nota Técnica: El Instituto Nacional de Estadísticas publica a partir de la edición de junio de 2018 el nuevo Indicador de Producción de la Industria Manufacturera Regional, IPMAN base promedio año 2014=100. La actualización de este indicador corresponde a una mejora metodológica que permite contar con estimaciones más actualizadas y representativas de esta actividad. La cobertura geográfica de este indicador es la antigua Región del Biobío, es decir, incluyendo a Ñuble. Para más información, revisar documento metodológico publicado en www.inebiobio.cl.

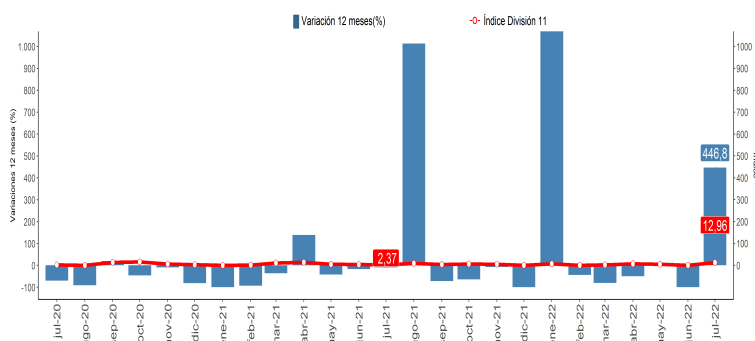
RECTIFICACIONES DEL PERÍODO: De acuerdo con la Política de rectificación y revisión de cifras se realizaron modificaciones en el mes de junio de 2022.

Evolución División Elaboración de productos alimenticios julio 2020-julio 2022



/P: Cifras provisionales
Fuente: Instituto Nacional de Estadísticas

Evolución División Elaboración de bebidas alcohólicas y no alcohólicas julio 2020-julio 2022



/P: Cifras provisionales
Fuente: Instituto Nacional de Estadísticas

Instituto Nacional de Estadísticas
Avenida Prat 390 Piso 3, Concepción
Teléfono (56) 232462800

Correo electrónico: ine.concepcion@ine.gob.cl - regiones.ine.cl/biobio

