ÍNDICE DE PRODUCCIÓN MANUFACTURERA

Base Promedio Año 2014=100

REGIÓN DEL BIOBÍO

Edición nº 113 / 31 de marzo de 2023

- La producción manufacturera regional disminuyó 12,0% en la comparación interanual.
- Producción de madera y fabricación de productos de madera y corcho, excepto muebles; fabricación de artículos de paja y de materiales trenzables y Fabricación de papel y de productos de papel fueron las actividades que más incidieron en el retroceso del indicador.

RESUMEN MENSUAL

Evolución Índice de Producción Manufacturera (2014=100)

febrero 2021-febrero 2023

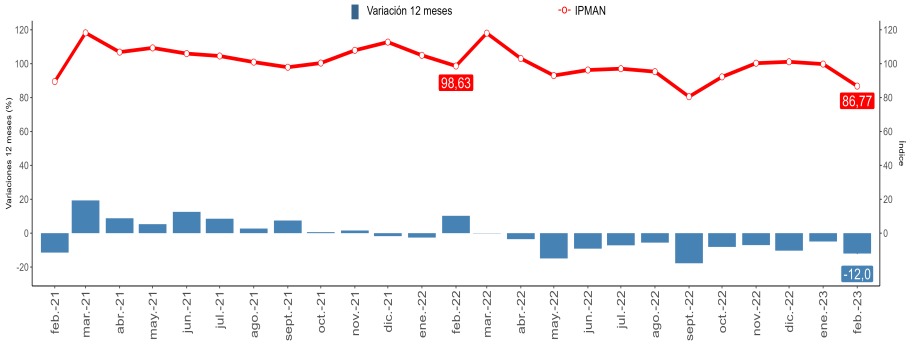

Índice de Producción Manufacturera

Base Promedio año 2014=100

Febrero de 2023	
Índice	86,77
Variación mensual	-13,0
Variación en doce meses	-12,0
Variación acumulada	-8,4

/P: Cifras provisionales
Fuente: Instituto Nacional de Estadísticas

Principales Resultados

La producción manufacturera en la región anotó un retroceso interanual de 12,0% en el mes de febrero, resultado del descenso de ocho de las once divisiones que conforman el indicador.

Las divisiones que más influyeron en el comportamiento del indicador, en doce meses, fueron: Producción de madera y fabricación de productos de madera y corcho, excepto muebles; fabricación de artículos de paja y de materiales trenzables, Fabricación de papel y de productos de papel y Fabricación de otros productos minerales no metálicos, acumulando una incidencia negativa de 12,472 pp. (puntos porcentuales).

Por su parte, las divisiones que incidieron positivamente en el índice fueron: Elaboración de productos alimenticios y Fabricación de productos elaborados de metal, excepto maquinaria y equipo, incidiendo en conjunto en 3,308 pp. positivos.

Índice de Producción Manufacturera base promedio año (2014=100), según actividad económica (división)

Incidencias, variaciones 12 meses y acumuladas
febrero 2023

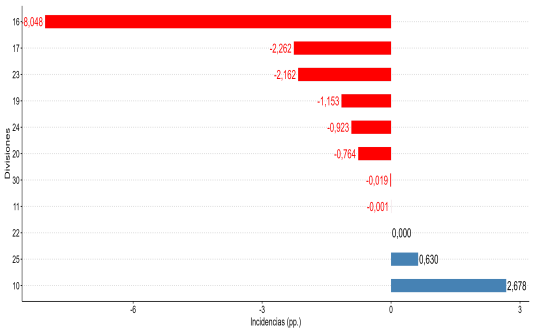

Variaciones (%)	
12 Meses	Acumulada
-35,9	-36,9
-8,3	1,3
-32,1	-31,4
-18,9	-13,4
-27,8	-16,6
-13,0	-16,5
-0,6	-2,7
-100,0	56,9
0,0	0,0
49,0	46,4
11,3	13,3

Índice de Producción Manufacturera y variaciones porcentuales 2022-2023 (Base Promedio año 2014=100)

	FEB-2022	MAR-2022	ABR-2022	MAY-2022	JUN-2022	JUL-2022	AGO-2022	SEP-2022	OCT-2022	NOV-2022	DIC-2022	ENE-2023	FEB-2023
Total	98,63	118,02	103,06	93,00	96,27	97,04	95,30	80,51	92,22	100,29	101,11	99,77	86,77
Variación Mensual (%)	-6,0	19,7	-12,7	-9,8	3,5	0,8	-1,8	-15,5	14,5	8,8	0,8	-1,3	-13,0
Variación 12 meses (%)	10,2	-0,2	-3,5	-14,9	-9,1	-7,2	-5,6	-17,8	-8,1	-7,0	-10,3	-4,9	-12,0
Variación Acumulada (%)	3,2	2,0	0,6	-2,6	-3,7	-4,2	-4,4	-5,8	-6,0	-6,1	-6,5	-4,9	-8,4

/P: Cifras provisionales

(*) Ver Nota Técnica en página 3

Producción de madera y fabricación de productos de madera y corcho, excepto muebles; fabricación de artículos de paja y de materiales trenzables (div. 16)

La Producción de madera y fabricación de productos de madera y corcho, excepto muebles; fabricación de artículos de paja y de materiales trenzables disminuyó 35,9% en la comparación interanual, siendo la actividad que más incidió en el comportamiento del indicador, con 8,048 pp. negativos, debido la disminución presentada en la fabricación de hojas de madera para enchapado y tableros a base de madera.

Esta división presentó descenso por sexto mes consecutivo.

Fabricación de papel y de productos de papel (div. 17)

La Fabricación de papel y de productos de papel exhibió una contracción de 8,3% en doce meses, incidiendo en 2,262 pp. negativos en el índice regional.

Fabricación de otros productos minerales no metálicos (div. 23)

La Fabricación de otros productos minerales no metálicos experimentó un decrecimiento de 32,1% en el análisis interanual, anotando una incidencia negativa de 2,162 pp. en el indicador.

Este es el noveno mes consecutivo que esta división presenta decrecimiento.

Evolución División Producción de madera y fabricación de productos de madera y corcho, excepto muebles; fabricación de artículos de paja y de materiales trenzables
febrero 2021-febrero 2023

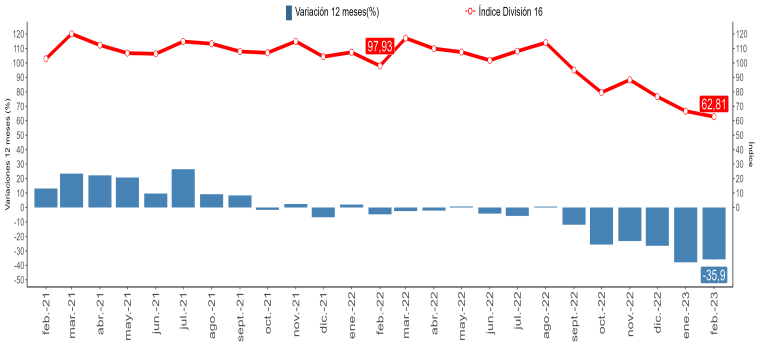

/P: Cifras provisionales
Fuente: Instituto Nacional de Estadísticas

Evolución División Fabricación de papel y de productos de papel
febrero 2021-febrero 2023

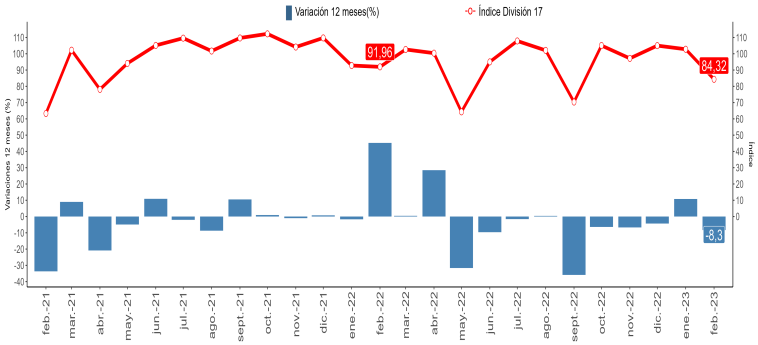

/P: Cifras provisionales
Fuente: Instituto Nacional de Estadísticas

Evolución División Fabricación de otros productos minerales no metálicos
febrero 2021-febrero 2023

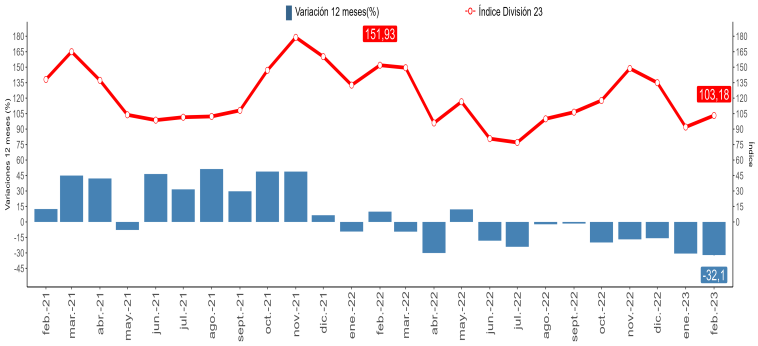

/P: Cifras provisionales
Fuente: Instituto Nacional de Estadísticas

PRINCIPALES INCIDENCIAS POSITIVAS

Elaboración de productos alimenticios (div. 10)

La Elaboración de productos alimenticios anotó un aumento interanual de 11,3% incidiendo en 2,678 pp. positivos en la producción manufacturera regional, explicado principalmente por la mayor elaboración y conservación de pescados, crustáceos y moluscos.

Esta división anotó alza por noveno mes consecutivo.

Fabricación de productos elaborados de metal, excepto maquinaria y equipo (div. 25)

La Fabricación de productos elaborados de metal, excepto maquinaria y equipo presentó un alza de 49,0% en la comparación interanual, mostrando una incidencia positiva de 0,630 pp., asociado a la mayor fabricación de otros productos elaborados de metal; actividades de servicios de trabajo de metales.

Este es el segundo mes consecutivo que la división presenta crecimiento.

■ **Nota Técnica:** El Instituto Nacional de Estadísticas publica a partir de la edición de junio de 2018 el nuevo Indicador de Producción de la Industria Manufacturera Regional, IPMAN base promedio año 2014=100. La actualización de este indicador corresponde a una mejora metodológica que permite contar con estimaciones más actualizadas y representativas de esta actividad. La cobertura geográfica de este indicador es la antigua Región del Biobío, es decir, incluyendo a Ñuble. Para más información, revisar documento metodológico publicado en www.inebiobio.cl.

■ **Rectificaciones del período:** De acuerdo con la Política de rectificación y revisión de cifras se realizaron modificaciones en el mes de enero de 2023.

■ **Evolución División Elaboración de productos alimenticios**
febrero 2021-febrero 2023

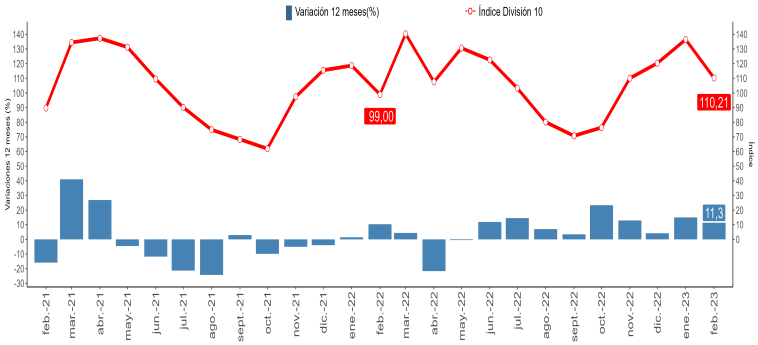

/P: Cifras provisionales
Fuente: Instituto Nacional de Estadísticas

■ **Evolución División Fabricación de productos elaborados de metal, excepto maquinaria y equipo**
febrero 2021-febrero 2023

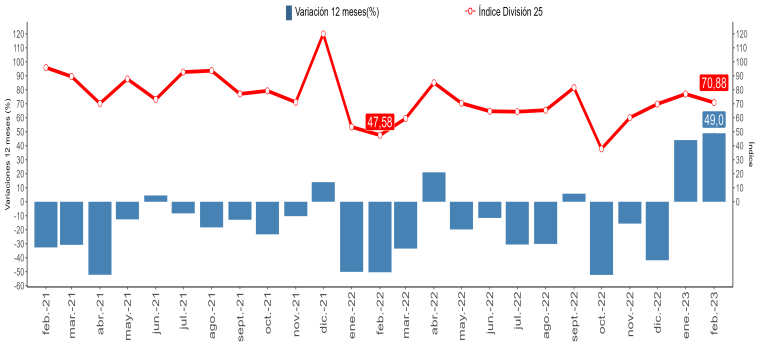

/P: Cifras provisionales
Fuente: Instituto Nacional de Estadísticas

Instituto Nacional de Estadísticas
Avenida Prat 390 Piso 3, Concepción
Teléfono (56) 232462800
Correo electrónico: ine.concepcion@ine.gob.cl - regiones.ine.cl/biobio