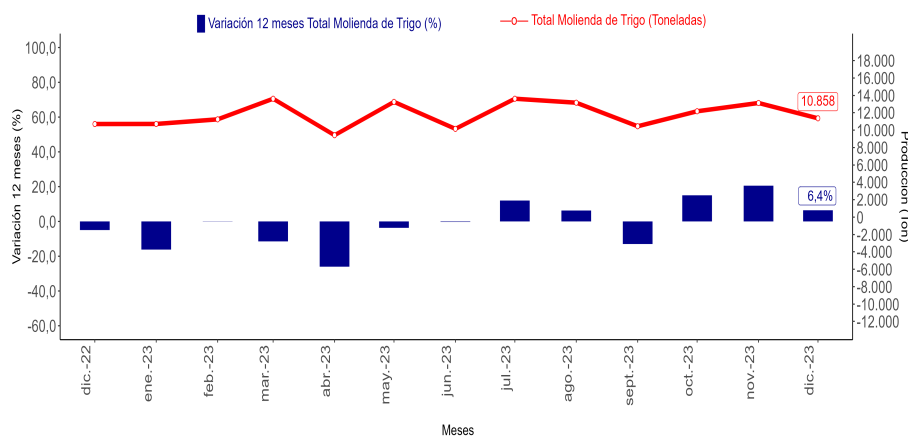


- Durante diciembre de 2023, la molienda de trigo totalizó **10.858** toneladas y consignó un crecimiento de **6,4%** en doce meses.
- El total de productos de molienda, correspondiente a harina de primera, registró un aumento de **5,2%** en comparación con el mismo mes del año anterior.
- Por su parte, los subproductos anotaron un incremento de **11,5%** respecto a diciembre de 2022.

■ Evolución Molienda de Trigo en doce meses, regiones de Los Ríos y Los Lagos (diciembre 2022 - diciembre 2023)



diciembre 2023	
Total Molienda de Trigo	
Toneladas	10.858
Variación anual (%)	6,4
Variación mensual (%)	-14,0
Variación acumulada (%)	-1,7
Total Productos Molienda de Trigo(*)	
Toneladas	8.662
Variación anual (%)	5,2
Variación mensual (%)	-13,8
Variación acumulada (%)	-2,3
Total Subproductos Molienda de Trigo(**)	
Toneladas	2.196
Variación anual (%)	11,5
Variación mensual (%)	-14,8
Variación acumulada (%)	0,8

(*) Productos Molienda de Trigo: producción en toneladas de harina de primera.
(**) Subproductos Molienda de Trigo: producción en toneladas de harinilla, afrecho y afrechillo.

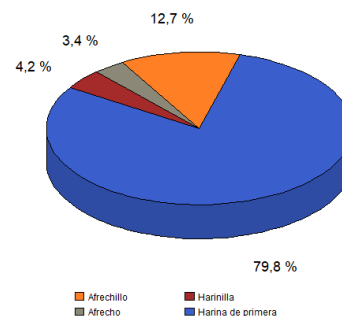
Análisis Regional

En las regiones de Los Ríos y Los Lagos, la producción total de molienda de trigo alcanzó 10.858 toneladas durante diciembre de 2023, representando el 7,3% de la producción nacional y registrando un crecimiento interanual de 6,4%.

Harina de primera, que corresponde al único producto de molienda en la agrupación regional, registró 8.662 toneladas de producción, presentando una variación de 5,2% respecto a diciembre de 2022.

Respecto a los subproductos, se produjeron 2.196 toneladas, registrando una variación anual de 11,5%.

■ Participación Molienda de Trigo Productos y Subproductos, regiones de Los Ríos y Los Lagos (diciembre 2023)



Nota: En algunos casos, la suma de las participaciones difiere del 100%, debido al redondeo de las cifras contenidas en el boletín.

■ Evolución Molienda de Trigo, regiones de Los Ríos y Los Lagos (diciembre 2022 - diciembre 2023)

Total Molienda de Trigo	dic-22	ene-23	feb-23	mar-23	abr-23	may-23	jun-23	jul-23	ago-23	sep-23	oct-23	nov-23	dic-23
Producción (Ton)	10.203	10.211	10.739	13.111	8.915	12.752	9.646	13.112	12.655	9.944	11.668	12.622	10.858
Variación anual (%)	-5,0	-16,2	-0,1	-11,5	-26,0	-3,7	-0,3	12,0	6,3	-13,0	15,0	20,6	6,4

Nota : Cifras provisionales 2022 y 2023.

¹ Las cifras que se presentan en éste boletín, corresponden a las regiones de Los Ríos y Los Lagos, las cuales fueron sumadas para proteger el secreto estadístico.

Durante diciembre de 2023, la molienda de trigo de la agrupación regional registró un crecimiento anual de 6,4% en doce meses, igual a 655 toneladas más. En este resultado, incidió principalmente el incremento de 5,2% en doce meses de la producción de harina de primera.

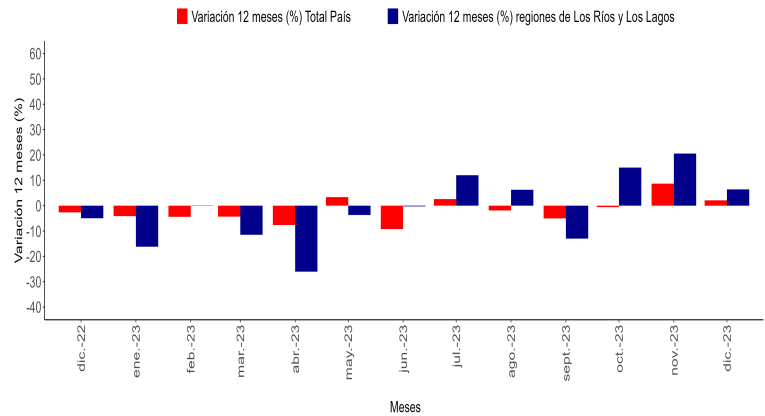
A nivel nacional, la producción de molienda de trigo registró 148.340 toneladas, con una variación anual de 2,1%, equivalente a 3.060 toneladas más. Este resultado obedece primordialmente a una mayor producción de sémola, por el lado de los productos de molienda, y afrechillo en el caso de los subproductos.

En el período de análisis, la producción de molienda de trigo del país estuvo liderada por la región Metropolitana con 76.359 toneladas, representando el 51,5% de la producción total del país.

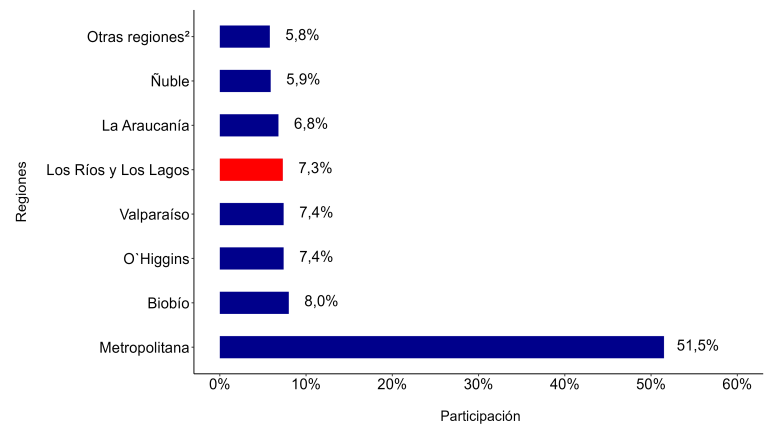
Por su parte, la región de Biobío con 11.912 toneladas, representó el 8,0% de la producción país, ocupando el segundo lugar.

Los Ríos y Los Lagos consignaron el 7,3% del total (10.858 toneladas) ocupando el quinto lugar.

Variación en doce meses Molienda de Trigo, total País y regiones de Los Ríos y Los Lagos (diciembre 2022 - diciembre 2023)



Participación regional Molienda de Trigo (diciembre 2023)



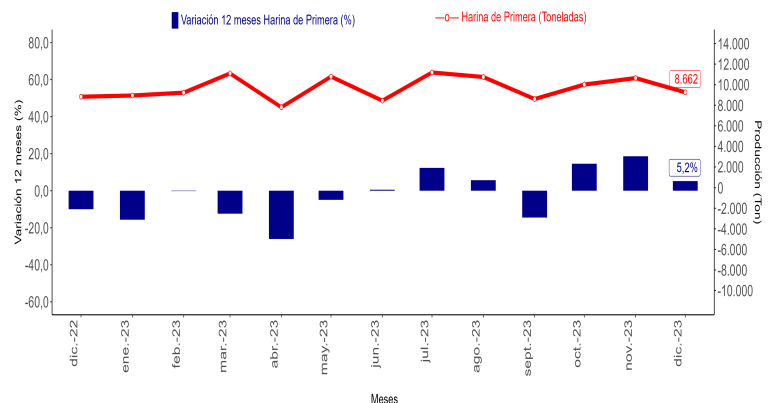
Nota: En algunos casos, la suma de las participaciones difiere del 100%, debido al redondeo de las cifras contenidas en el boletín.

Productos de Molienda de Trigo

En la agrupación regional se procesaron 8.662 toneladas de producto de molienda de trigo, correspondiente únicamente a harina de primera, correspondiente únicamente a harina de primera, consignando una variación de 5,2%, que equivale a 428 toneladas más producidas. Este producto representa un 79,8% de la producción total de molienda de trigo, tanto de productos como de subproductos, de la agrupación regional.

Respecto al mes anterior, la elaboración de productos de molienda de trigo presentó un decrecimiento de 13,8%, mientras que en términos acumulados mostró un decrecimiento de 2,3%.

Evolución Productos Molienda de Trigo en doce meses, regiones de Los Ríos y Los Lagos (diciembre 2022 - diciembre 2023)

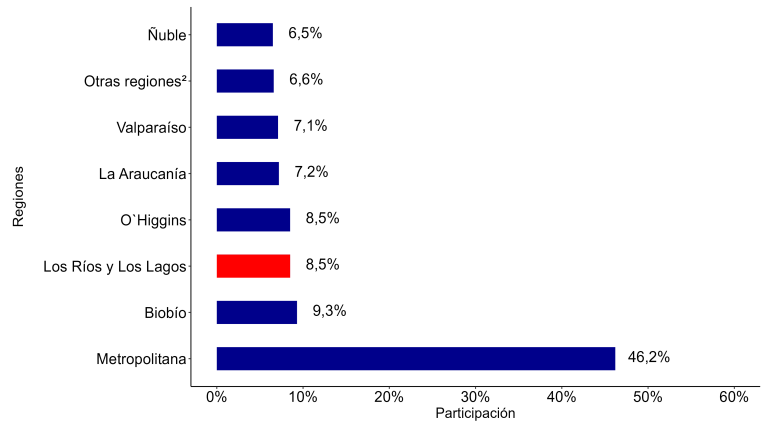


(2) Otras regiones: se agrupan las regiones II, IV, VII y XV, con el fin de asegurar el cumplimiento del secreto estadístico

En el país, la producción de harina de primera fue equivalente a 101.897 toneladas y estuvo liderada por la región Metropolitana (47.051 toneladas), con una participación de 46,2% del total nacional.

La producción de harina de primera de la región de Biobío (9.527 toneladas) representó el 9,3% de la producción a nivel nacional, ocupando el segundo lugar, mientras que Los Ríos y Los Lagos (8.662 toneladas) registraron una participación de 8,5%, ocupando el tercer lugar.

Participación regional en Producción de Harina de Primera (diciembre 2023)



Nota: En algunos casos, la suma de las participaciones difiere del 100%, debido al redondeo de las cifras contenidas en el boletín.

Subproductos de Molienda de Trigo

En diciembre de 2023, la producción total de subproductos de las regiones de Los Ríos y Los Lagos fue de 2.196 toneladas, registrando un incremento de 11,5% equivalente a 227 toneladas más y representando el 20,2% de la producción total de molienda de trigo (productos y subproductos) de la agrupación regional. Esta variación se debió principalmente al aumento de 20,3% de la producción de afrechillo.

Respecto al mes anterior, se registró un decrecimiento de 14,8%. Por otro lado, la variación acumulada correspondió a un incremento de 0,8%.

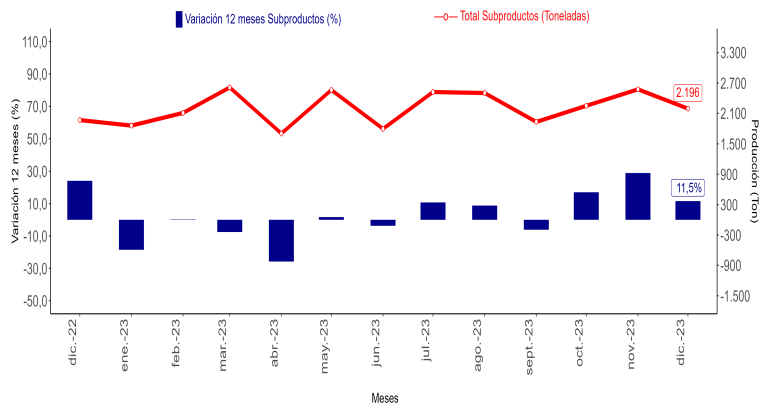
A nivel nacional, la producción de subproductos de molienda de trigo alcanzó un total de 32.480 toneladas, registrando un incremento de 3,7% en doce meses igual a 1.164 toneladas.

En los Ríos y Los Lagos la producción de afrechillo correspondió a 1.378 toneladas, presentando un aumento de 20,3% en doce meses, consiguando una participación de 62,8% del total de subproductos elaborados en la agrupación regional.

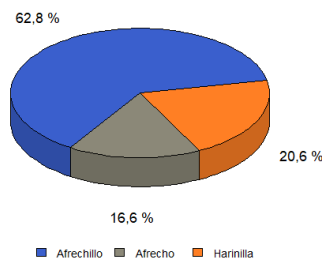
Por otro lado, la producción de harinilla en la agrupación regional (453 toneladas) aumentó 16,2% en doce meses, anotando una participación de 20,6% en el total de subproductos de molienda de trigo.

En tanto, se procesaron 365 toneladas de afrecho, registrando una disminución anual de 15,9%. Esta producción representa el 16,6% de los subproductos de molienda elaborados en la agrupación regional.

Evolución Subproductos Molienda de Trigo en doce meses, regiones de Los Ríos y Los Lagos (diciembre 2022 - diciembre 2023)



Participación Subproductos Molienda de Trigo, regiones de Los Ríos y Los Lagos. (diciembre 2023)



Instituto Nacional de Estadísticas

Juan Soler Manfredini N°11, Edificio Plaza, Piso 11 Of. 1102, Puerto Montt, Chile

Fono: 23 2463000

Correo electrónico: ine.puertomontt@ine.cl - regiones.ine.cl/los-lagos/inicio

