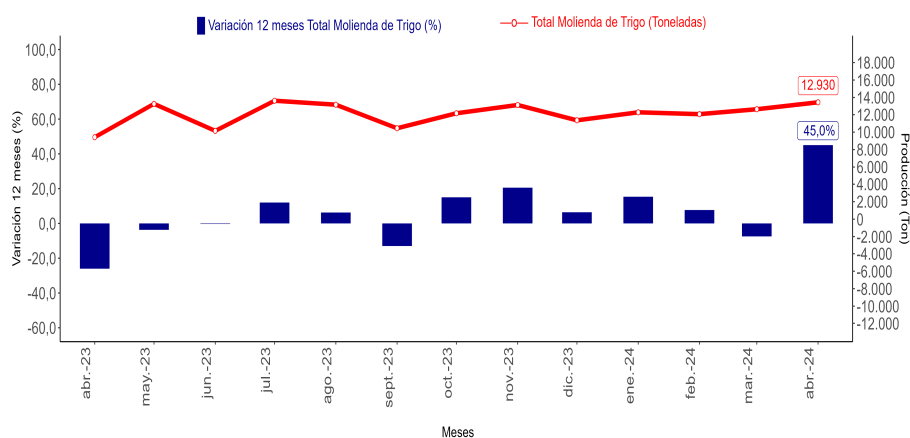


- Durante abril de 2024, la molienda de trigo totalizó **12.930** toneladas y consignó un crecimiento de **45,0%** en doce meses.
- El total de productos de molienda, correspondiente a harina de primera, registró un aumento de **42,8%** en comparación con el mismo mes del año anterior.
- Por su parte, los subproductos anotaron un incremento de **54,3%** respecto a abril de 2023.

### ■ Evolución Molienda de Trigo en doce meses, regiones de Los Ríos y Los Lagos (abril 2023 - abril 2024)



abril 2024	
<b>Total Molienda de Trigo</b>	
Toneladas	12.930
Variación anual (%)	45,0
Variación mensual (%)	6,6
Variación acumulada (%)	12,6
<b>Total Productos Molienda de Trigo(*)</b>	
Toneladas	10.300
Variación anual (%)	42,8
Variación mensual (%)	4,7
Variación acumulada (%)	12,1
<b>Total Subproductos Molienda de Trigo(**)</b>	
Toneladas	2.630
Variación anual (%)	54,3
Variación mensual (%)	14,3
Variación acumulada (%)	14,8

(\*) Productos Molienda de Trigo: producción en toneladas de harina de primera.  
(\*\*) Subproductos Molienda de Trigo: producción en toneladas de harinilla, afrecho y afrechillo.

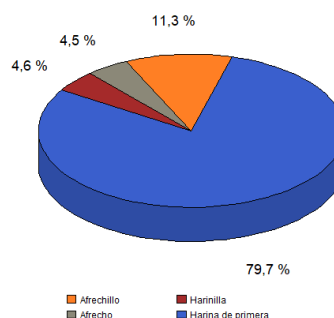
### Análisis Regional

En las regiones de Los Ríos y Los Lagos, la producción total de molienda de trigo alcanzó 12.930 toneladas durante abril de 2024, representando el 7,9% de la producción nacional y registrando un crecimiento interanual de 45,0%.

Harina de primera, que corresponde al único producto de molienda en la agrupación regional, registró 10.300 toneladas de producción, presentando una variación de 42,8% respecto a abril de 2023.

Respecto a los subproductos, se produjeron 2.630 toneladas, registrando una variación anual de 54,3%.

### ■ Participación Molienda de Trigo Productos y Subproductos, regiones de Los Ríos y Los Lagos (abril 2024)



Nota: En algunos casos, la suma de las participaciones difiere del 100%, debido al redondeo de las cifras contenidas en el boletín.

### ■ Evolución Molienda de Trigo, regiones de Los Ríos y Los Lagos (abril 2023 - abril 2024)

Total Molienda de Trigo	abr-23	may-23	jun-23	jul-23	ago-23	sep-23	oct-23	nov-23	dic-23	ene-24	feb-24	mar-24	abr-24
Producción (Ton)	8.915	12.752	9.646	13.112	12.655	9.944	11.668	12.622	10.858	11.779	11.567	12.133	12.930
Variación anual (%)	-26,0	-3,7	-0,3	12,0	6,3	-13,0	15,0	20,6	6,4	15,4	7,7	-7,5	45,0

Nota : Cifras provisionales 2023 y 2024.

<sup>1</sup> Las cifras que se presentan en éste boletín, corresponden a las regiones de Los Ríos y Los Lagos, las cuales fueron sumadas para proteger el secreto estadístico.

Durante abril de 2024, la molienda de trigo de la agrupación regional registró un crecimiento anual de 45,0% en doce meses, igual a 4.015 toneladas más. En este resultado, incidió principalmente el incremento de 42,8% en doce meses de la producción de harina de primera.

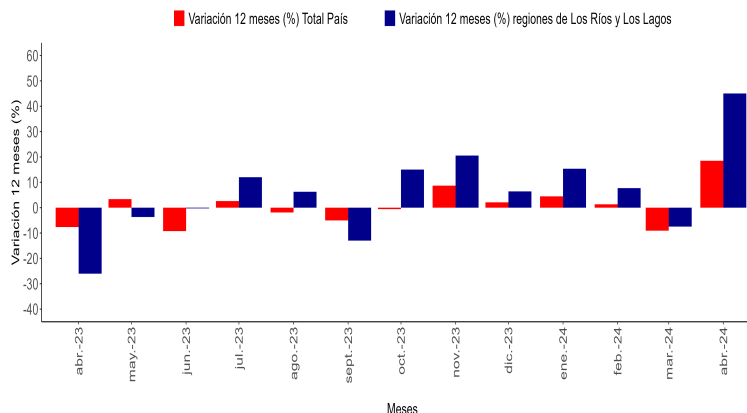
A nivel nacional, la producción de molienda de trigo registró 163.468 toneladas, con una variación anual de 18,5%, equivalente a 25.520 toneladas más. Este resultado obedece primordialmente a una mayor producción de harina de primera, por el lado de los productos de molienda, y afrechillo en el caso de los subproductos.

En el período de análisis, la producción de molienda de trigo del país estuvo liderada por la región Metropolitana con 87.891 toneladas, representando el 53,8% de la producción total del país.

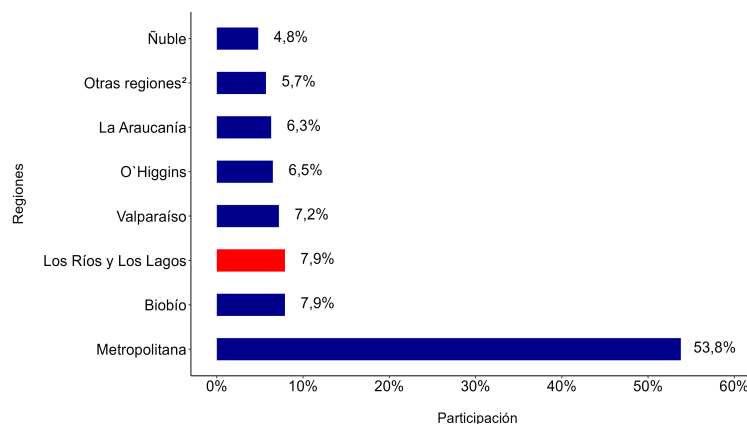
Por su parte, la región de Biobío con 12.980 toneladas, representó el 7,9% de la producción país, ocupando el segundo lugar.

Los Ríos y Los Lagos consignaron el 7,9% del total (12.930 toneladas) ocupando el tercer lugar.

### Variación en doce meses Molienda de Trigo, total País y regiones de Los Ríos y Los Lagos (abril 2023 - abril 2024)



### Participación regional Molienda de Trigo (abril 2024)



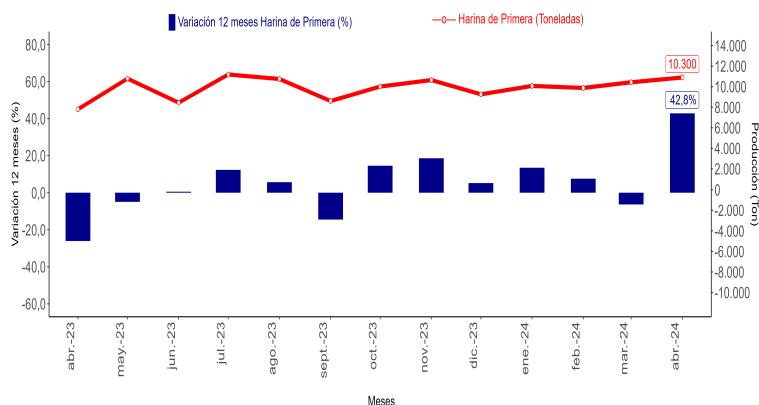
Nota: En algunos casos, la suma de las participaciones difiere del 100%, debido al redondeo de las cifras contenidas en el boletín.

## Productos de Molienda de Trigo

En la agrupación regional se procesaron 10.300 toneladas de producto de molienda de trigo, correspondiente únicamente a harina de primera, correspondiente únicamente a harina de primera, consignando una variación de 42,8%, que equivale a 3.089 toneladas más producidas. Este producto representa un 79,7% de la producción total de molienda de trigo, tanto de productos como de subproductos, de la agrupación regional.

Respecto al mes anterior, la elaboración de productos de molienda de trigo presentó un crecimiento de 4,7%, mientras que en términos acumulados mostró un incremento de 12,1%.

### Evolución Productos Molienda de Trigo en doce meses, regiones de Los Ríos y Los Lagos (abril 2023 - abril 2024)

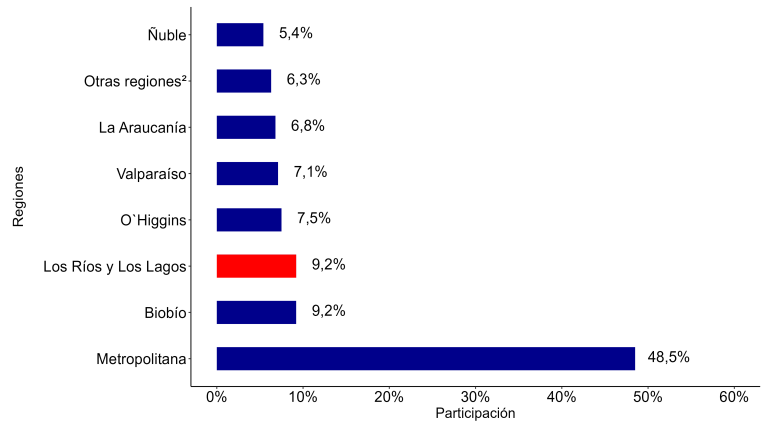


(2) Otras regiones: se agrupan las regiones II, IV, VII y XV, con el fin de asegurar el cumplimiento del secreto estadístico

En el país, la producción de harina de primera fue equivalente a 112.287 toneladas y estuvo liderada por la región Metropolitana (54.435 toneladas), con una participación de 48,5% del total nacional.

La producción de harina de primera de la región de Biobío (10.335 toneladas) representó el 9,2% de la producción a nivel nacional, ocupando el segundo lugar, mientras que Los Ríos y Los Lagos (10.300 toneladas) registraron una participación de 9,2%, ocupando el tercer lugar.

### Participación regional en Producción de Harina de Primera (abril 2024)



Nota: En algunos casos, la suma de las participaciones difiere del 100%, debido al redondeo de las cifras contenidas en el boletín.

## Subproductos de Molienda de Trigo

En abril de 2024, la producción total de subproductos de las regiones de Los Ríos y Los Lagos fue de 2.630 toneladas, registrando un incremento de 54,3% equivalente a 926 toneladas más y representando el 20,3% de la producción total de molienda de trigo (productos y subproductos) de la agrupación regional. Esta variación se debió principalmente al aumento de 32,5% de la producción de afrechillo.

Respecto al mes anterior, se registró un crecimiento de 14,3%. Por otro lado, la variación acumulada correspondió a un incremento de 14,8%.

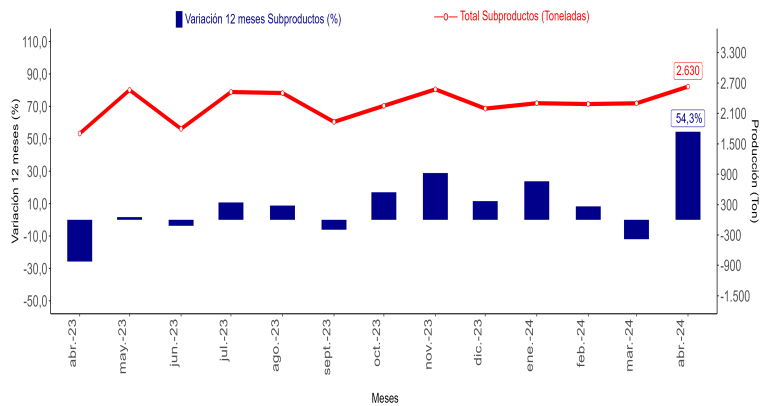
A nivel nacional, la producción de subproductos de molienda de trigo alcanzó un total de 35.736 toneladas, registrando un incremento de 20,6% en doce meses igual a 6.100 toneladas.

En los Ríos y Los Lagos la producción de afrechillo correspondió a 1.457 toneladas, presentando un aumento de 32,5% en doce meses, consignando una participación de 55,4% del total de subproductos elaborados en la agrupación regional.

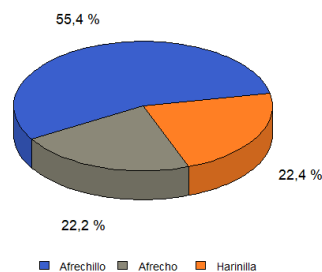
Por otro lado, la producción de harinilla en la agrupación regional (590 toneladas) aumentó 81,0% en doce meses, anotando una participación de 22,4% en el total de subproductos de molienda de trigo.

En tanto, se procesaron 583 toneladas de afrecho, registrando un crecimiento anual de 109,7%. Esta producción representa el 22,2% de los subproductos de molienda elaborados en la agrupación regional.

### Evolución Subproductos Molienda de Trigo en doce meses, regiones de Los Ríos y Los Lagos (abril 2023 - abril 2024)



### Participación Subproductos Molienda de Trigo, regiones de Los Ríos y Los Lagos. (abril 2024)



Instituto Nacional de Estadísticas  
 Juan Soler Manfredini N°11, Edificio Plaza, Piso 11 Of. 1102, Puerto Montt, Chile  
 Fono: 23 2463000  
 Correo electrónico: ine.puertomontt@ine.cl - regiones.ine.cl/los-lagos/inicio

