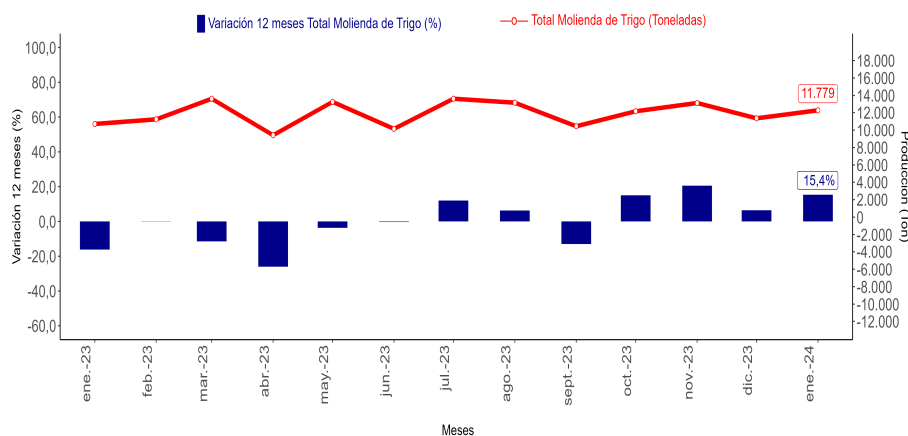


- Durante enero de 2024, la molienda de trigo totalizó **11.779** toneladas y consignó un crecimiento de **15,4%** en doce meses.
- El total de productos de molienda, correspondiente a harina de primera, registró un aumento de **13,5%** en comparación con el mismo mes del año anterior.
- Por su parte, los subproductos anotaron un incremento de **23,8%** respecto a enero de 2023.

### ■ Evolución Molienda de Trigo en doce meses, regiones de Los Ríos y Los Lagos (enero 2023 - enero 2024)



enero 2024	
<b>Total Molienda de Trigo</b>	
Toneladas	11.779
Variación anual (%)	15,4
Variación mensual (%)	8,5
Variación acumulada (%)	15,4
<b>Total Productos Molienda de Trigo(*)</b>	
Toneladas	9.477
Variación anual (%)	13,5
Variación mensual (%)	9,4
Variación acumulada (%)	13,5
<b>Total Subproductos Molienda de Trigo(**)</b>	
Toneladas	2.302
Variación anual (%)	23,8
Variación mensual (%)	4,8
Variación acumulada (%)	23,8

(\*) Productos Molienda de Trigo: producción en toneladas de harina de primera.

(\*\*) Subproductos Molienda de Trigo: producción en toneladas de harinilla, afrecho y afrechillo.

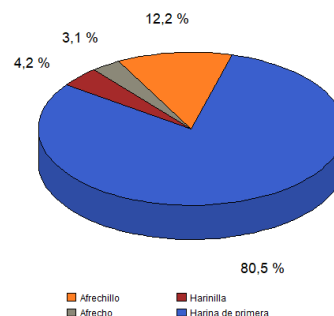
### Análisis Regional

En las regiones de Los Ríos y Los Lagos, la producción total de molienda de trigo alcanzó 11.779 toneladas durante enero de 2024, representando el 7,6% de la producción nacional y registrando un crecimiento interanual de 15,4%.

Harina de primera, que corresponde al único producto de molienda en la agrupación regional, registró 9.477 toneladas de producción, presentando una variación de 13,5% respecto a enero de 2023.

Respecto a los subproductos, se produjeron 2.302 toneladas, registrando una variación anual de 23,8%.

### ■ Participación Molienda de Trigo Productos y Subproductos, regiones de Los Ríos y Los Lagos (enero 2024)



Nota: En algunos casos, la suma de las participaciones difiere del 100%, debido al redondeo de las cifras contenidas en el boletín.

### Evolución Molienda de Trigo, regiones de Los Ríos y Los Lagos

(enero 2023 - enero 2024)

Total Molienda de Trigo	ene-23	feb-23	mar-23	abr-23	may-23	jun-23	jul-23	ago-23	sep-23	oct-23	nov-23	dic-23	ene-24
Producción (Ton)	10.211	10.739	13.111	8.915	12.752	9.646	13.112	12.655	9.944	11.668	12.622	10.858	11.779
Variación anual (%)	-16,2	-0,1	-11,5	-26,0	-3,7	-0,3	12,0	6,3	-13,0	15,0	20,6	6,4	15,4

Nota : Cifras provisionales 2023 y 2024.

<sup>1</sup> Las cifras que se presentan en éste boletín, corresponden a las regiones de Los Ríos y Los Lagos, las cuales fueron sumadas para proteger el secreto estadístico.

Durante enero de 2024, la molienda de trigo de la agrupación regional registró un crecimiento anual de 15,4% en doce meses, igual a 1.568 toneladas más. En este resultado, incidió principalmente el incremento de 13,5% en doce meses de la producción de harina de primera.

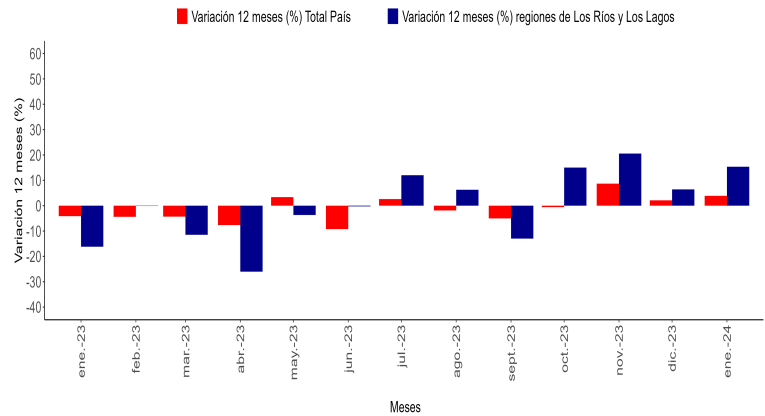
A nivel nacional, la producción de molienda de trigo registró 155.188 toneladas, con una variación anual de 3,9%, equivalente a 5.793 toneladas más. Este resultado obedece primordialmente a una mayor producción de sémola, por el lado de los productos de molienda, y afrechillo en el caso de los subproductos.

En el período de análisis, la producción de molienda de trigo del país estuvo liderada por la región Metropolitana con 81.003 toneladas, representando el 52,2% de la producción total del país.

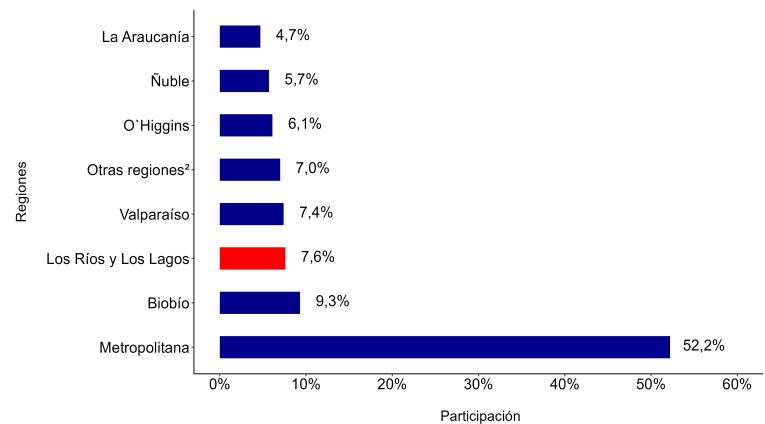
Por su parte, la región de Biobío con 14.480 toneladas, representó el 9,3% de la producción país, ocupando el segundo lugar.

Los Ríos y Los Lagos consignaron el 7,6% del total (11.779 toneladas) ocupando el tercer lugar.

### Variación en doce meses Molienda de Trigo, total País y regiones de Los Ríos y Los Lagos (enero 2023 - enero 2024)



### Participación regional Molienda de Trigo (enero 2024)



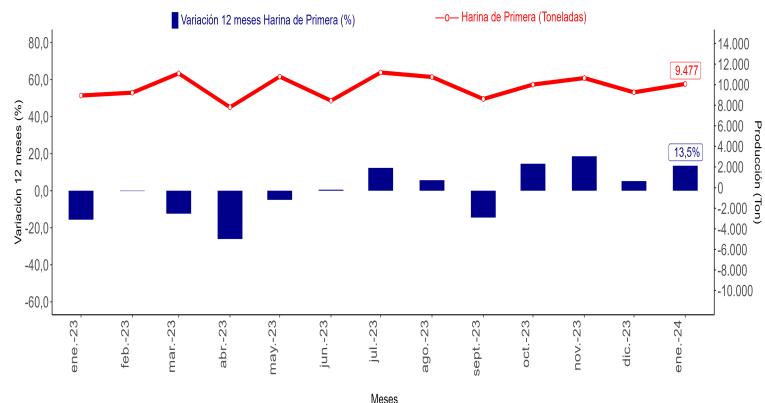
Nota: En algunos casos, la suma de las participaciones difiere del 100%, debido al redondeo de las cifras contenidas en el boletín.

## Productos de Molienda de Trigo

En la agrupación regional se procesaron 9.477 toneladas de producto de molienda de trigo, correspondiente únicamente a harina de primera, correspondiente únicamente a harina de primera, consignando una variación de 13,5%, que equivale a 1.126 toneladas más producidas. Este producto representa un 80,5% de la producción total de molienda de trigo, tanto de productos como de subproductos, de la agrupación regional.

Respecto al mes anterior, la elaboración de productos de molienda de trigo presentó un crecimiento de 9,4%, mientras que en términos acumulados mostró un incremento de 13,5%.

### Evolución Productos Molienda de Trigo en doce meses, regiones de Los Ríos y Los Lagos (enero 2023 - enero 2024)

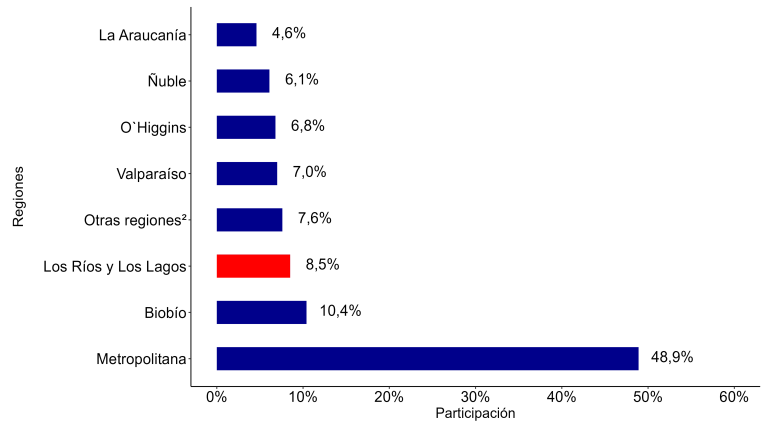


(2) Otras regiones: se agrupan las regiones II, IV, VII y XV, con el fin de asegurar el cumplimiento del secreto estadístico

En el país, la producción de harina de primera fue equivalente a 110.914 toneladas y estuvo liderada por la región Metropolitana (54.216 toneladas), con una participación de 48,9% del total nacional.

La producción de harina de primera de la región de Biobío (11.579 toneladas) representó el 10,4% de la producción a nivel nacional, ocupando el segundo lugar, mientras que Los Ríos y Los Lagos (9.477 toneladas) registraron una participación de 8,5%, ocupando el tercer lugar.

### Participación regional en Producción de Harina de Primera (enero 2024)



Nota: En algunos casos, la suma de las participaciones difiere del 100%, debido al redondeo de las cifras contenidas en el boletín.

## Subproductos de Molienda de Trigo

En enero de 2024, la producción total de subproductos de las regiones de Los Ríos y Los Lagos fue de 2.302 toneladas, registrando un incremento de 23,8% equivalente a 442 toneladas más y representando el 19,5% de la producción total de molienda de trigo (productos y subproductos) de la agrupación regional. Esta variación se debió principalmente al aumento de 281,7% de la producción de harinilla.

Respecto al mes anterior, se registró un crecimiento de 4,8%. Por otro lado, la variación acumulada correspondió a un incremento de 23,8%.

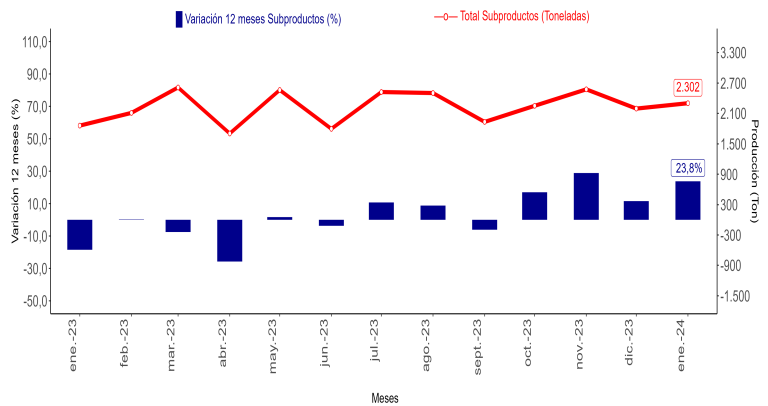
A nivel nacional, la producción de subproductos de molienda de trigo alcanzó un total de 33.583 toneladas, registrando un decrecimiento de 0,8% en doce meses igual a 287 toneladas.

En los Ríos y Los Lagos la producción de afrechillo correspondió a 1.434 toneladas, presentando una disminución de 0,1% en doce meses, consignando una participación de 62,3% del total de subproductos elaborados en la agrupación regional.

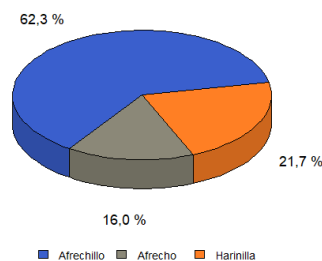
Por otro lado, la producción de harinilla en la agrupación regional (500 toneladas) aumentó 281,7% en doce meses, anotando una participación de 21,7% en el total de subproductos de molienda de trigo.

En tanto, se procesaron 368 toneladas de afrecho, registrando un crecimiento anual de 25,2%. Esta producción representa el 16,0% de los subproductos de molienda elaborados en la agrupación regional.

### Evolución Subproductos Molienda de Trigo en doce meses, regiones de Los Ríos y Los Lagos (enero 2023 - enero 2024)



### Participación Subproductos Molienda de Trigo, regiones de Los Ríos y Los Lagos. (enero 2024)



Instituto Nacional de Estadísticas

Juan Soler Manfredini N°11, Edificio Plaza, Piso 11 Of. 1102, Puerto Montt, Chile

Fono: 23 2463000

Correo electrónico: ine.puertomontt@ine.cl - regiones.ine.cl/los-lagos/inicio

