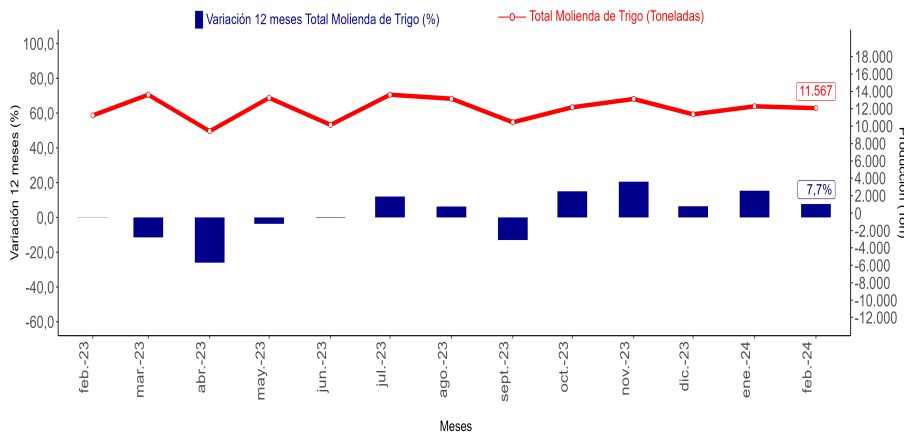


- Durante febrero de 2024, la molienda de trigo totalizó **11.567** toneladas y consignó un crecimiento de **7,7%** en doce meses.
- El total de productos de molienda, correspondiente a harina de primera, registró un aumento de **7,6%** en comparación con el mismo mes del año anterior.
- Por su parte, los subproductos anotaron un incremento de **8,3%** respecto a febrero de 2023.

### ■ Evolución Molienda de Trigo en doce meses, regiones de Los Ríos y Los Lagos (febrero 2023 - febrero 2024)



### febrero 2024

#### Total Molienda de Trigo

Toneladas	11.567
Variación anual (%)	7,7
Variación mensual (%)	-1,8
Variación acumulada (%)	11,4

#### Total Productos Molienda de Trigo(\*)

Toneladas	9.281
Variación anual (%)	7,6
Variación mensual (%)	-2,1
Variación acumulada (%)	10,5

#### Total Subproductos Molienda de Trigo(\*\*)

Toneladas	2.286
Variación anual (%)	8,3
Variación mensual (%)	-0,7
Variación acumulada (%)	15,5

(\*) Productos Molienda de Trigo: producción en toneladas de harina de primera.

(\*\*) Subproductos Molienda de Trigo: producción en toneladas de harinilla, afrecho y afrechillo.

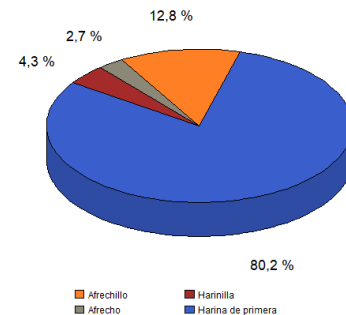
### Análisis Regional

En las regiones de Los Ríos y Los Lagos, la producción total de molienda de trigo alcanzó 11.567 toneladas durante febrero de 2024, representando el 8,2% de la producción nacional y registrando un crecimiento interanual de 7,7%.

Harina de primera, que corresponde al único producto de molienda en la agrupación regional, registró 9.281 toneladas de producción, presentando una variación de 7,6% respecto a febrero de 2023.

Respecto a los subproductos, se produjeron 2.286 toneladas, registrando una variación anual de 8,3%.

### ■ Participación Molienda de Trigo Productos y Subproductos, regiones de Los Ríos y Los Lagos (febrero 2024)



Nota: En algunos casos, la suma de las participaciones difiere del 100%, debido al redondeo de las cifras contenidas en el boletín.

### Evolución Molienda de Trigo, regiones de Los Ríos y Los Lagos

(febrero 2023 - febrero 2024)

Total Molienda de Trigo	feb-23	mar-23	abr-23	may-23	jun-23	jul-23	ago-23	sep-23	oct-23	nov-23	dic-23	ene-24	feb-24
Producción (Ton)	10.739	13.111	8.915	12.752	9.646	13.112	12.655	9.944	11.668	12.622	10.858	11.779	11.567
Variación anual (%)	-0,1	-11,5	-26,0	-3,7	-0,3	12,0	6,3	-13,0	15,0	20,6	6,4	15,4	7,7

Nota : Cifras provisionales 2023 y 2024.

<sup>1</sup> Las cifras que se presentan en éste boletín, corresponden a las regiones de Los Ríos y Los Lagos, las cuales fueron sumadas para proteger el secreto estadístico.

## Molienda de Trigo

Durante febrero de 2024, la molienda de trigo de la agrupación regional registró un crecimiento anual de 7,7% en doce meses, igual a 828 toneladas más. En este resultado, incidió principalmente el incremento de 7,6% en doce meses de la producción de harina de primera.

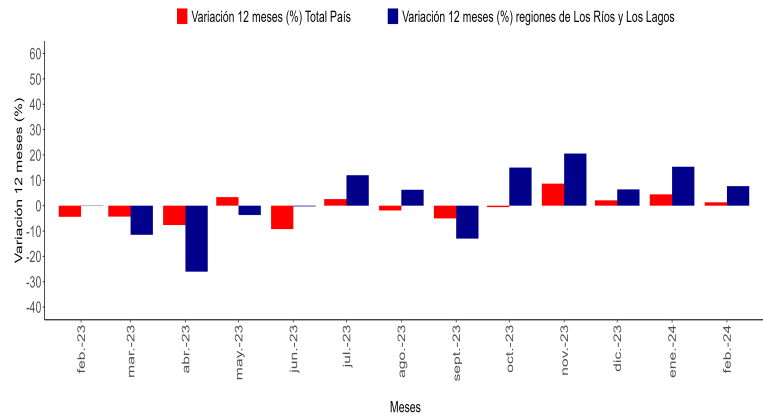
A nivel nacional, la producción de molienda de trigo registró 141.437 toneladas, con una variación anual de 1,3%, equivalente a 1.858 toneladas más. Este resultado obedece primordialmente a una mayor producción de semolín, por el lado de los productos de molienda, y harinilla en el caso de los subproductos.

En el período de análisis, la producción de molienda de trigo del país estuvo liderada por la región Metropolitana con 71.236 toneladas, representando el 50,4% de la producción total del país.

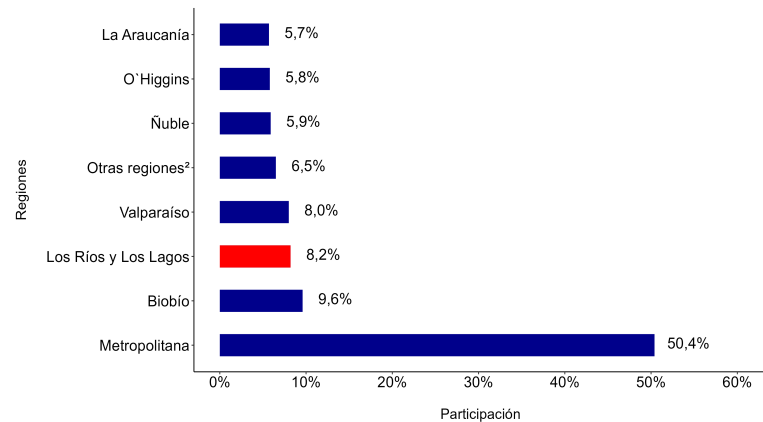
Por su parte, la región de Biobío con 13.617 toneladas, representó el 9,6% de la producción país, ocupando el segundo lugar.

Los Ríos y Los Lagos consignaron el 8,2% del total (11.567 toneladas) ocupando el tercer lugar.

### Variación en doce meses Molienda de Trigo, total País y regiones de Los Ríos y Los Lagos (febrero 2023 - febrero 2024)



### Participación regional Molienda de Trigo (febrero 2024)



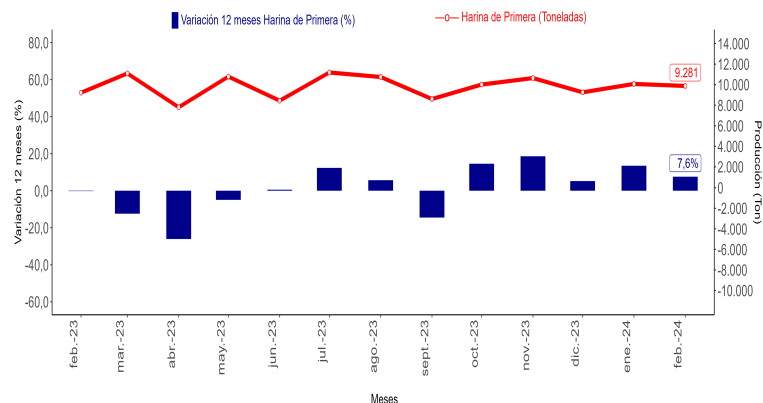
Nota: En algunos casos, la suma de las participaciones difiere del 100%, debido al redondeo de las cifras contenidas en el boletín.

## Productos de Molienda de Trigo

En la agrupación regional se procesaron 9.281 toneladas de producto de molienda de trigo, correspondiente únicamente a harina de primera, correspondiente únicamente a harina de primera, consignando una variación de 7,6%, que equivale a 653 toneladas más producidas. Este producto representa un 80,2% de la producción total de molienda de trigo, tanto de productos como de subproductos, de la agrupación regional.

Respecto al mes anterior, la elaboración de productos de molienda de trigo presentó un decrecimiento de 2,1%, mientras que en términos acumulados mostró un incremento de 10,5%.

### Evolución Productos Molienda de Trigo en doce meses, regiones de Los Ríos y Los Lagos (febrero 2023 - febrero 2024)

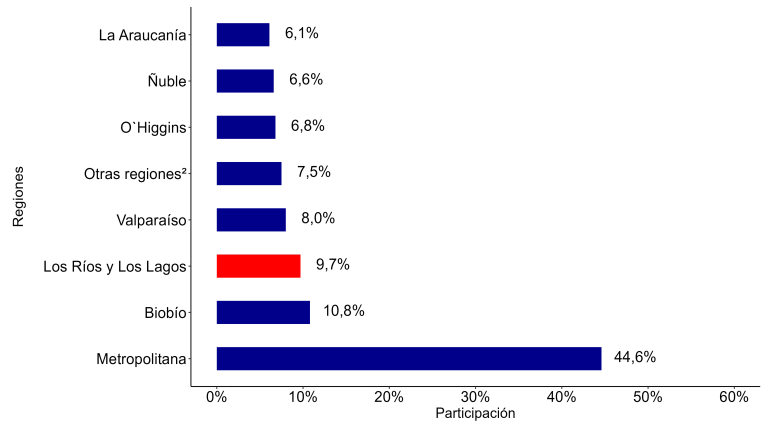


(2) Otras regiones: se agrupan las regiones II, IV, VII y XV, con el fin de asegurar el cumplimiento del secreto estadístico

En el país, la producción de harina de primera fue equivalente a 95.601 toneladas y estuvo liderada por la región Metropolitana (42.647 toneladas), con una participación de 44,6% del total nacional.

La producción de harina de primera de la región de Biobío (10.306 toneladas) representó el 10,8% de la producción a nivel nacional, ocupando el segundo lugar, mientras que Los Ríos y Los Lagos (9.281 toneladas) registraron una participación de 9,7%, ocupando el tercer lugar.

### Participación regional en Producción de Harina de Primera (febrero 2024)



Nota: En algunos casos, la suma de las participaciones difiere del 100%, debido al redondeo de las cifras contenidas en el boletín.

## Subproductos de Molienda de Trigo

En febrero de 2024, la producción total de subproductos de las regiones de Los Ríos y Los Lagos fue de 2.286 toneladas, registrando un incremento de 8,3% equivalente a 175 toneladas más y representando el 19,8% de la producción total de molienda de trigo (productos y subproductos) de la agrupación regional. Esta variación se debió principalmente al aumento de 91,8% de la producción de harinilla.

Respecto al mes anterior, se registró un decrecimiento de 0,7%. Por otro lado, la variación acumulada correspondió a un incremento de 15,5%.

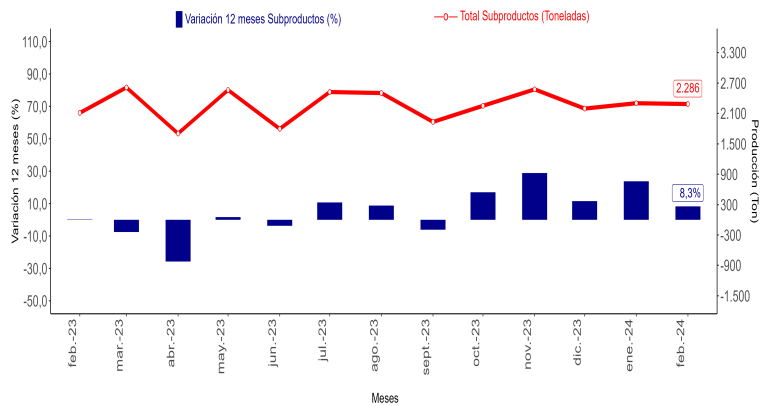
A nivel nacional, la producción de subproductos de molienda de trigo alcanzó un total de 31.540 toneladas, registrando un incremento de 2,7% en doce meses igual a 827 toneladas.

En los Ríos y Los Lagos la producción de afrechillo correspondió a 1.481 toneladas, presentando un aumento de 3,1% en doce meses, consignando una participación de 64,8% del total de subproductos elaborados en la agrupación regional.

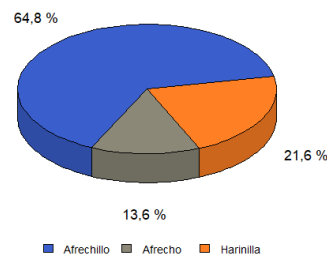
Por otro lado, la producción de harinilla en la agrupación regional (493 toneladas) aumentó 91,8% en doce meses, anotando una participación de 21,6% en el total de subproductos de molienda de trigo.

En tanto, se procesaron 312 toneladas de afrecho, registrando una disminución anual de 25,2%. Esta producción representa el 13,6% de los subproductos de molienda elaborados en la agrupación regional.

### Evolución Subproductos Molienda de Trigo en doce meses, regiones de Los Ríos y Los Lagos (febrero 2023 - febrero 2024)



### Participación Subproductos Molienda de Trigo, regiones de Los Ríos y Los Lagos. (febrero 2024)



Instituto Nacional de Estadísticas  
 Juan Soler Manfredini N°11, Edificio Plaza, Piso 11 Of. 1102, Puerto Montt, Chile  
 Fono: 23 2463000  
 Correo electrónico: ine.puertomontt@ine.cl - regiones.ine.cl/los-lagos/inicio

