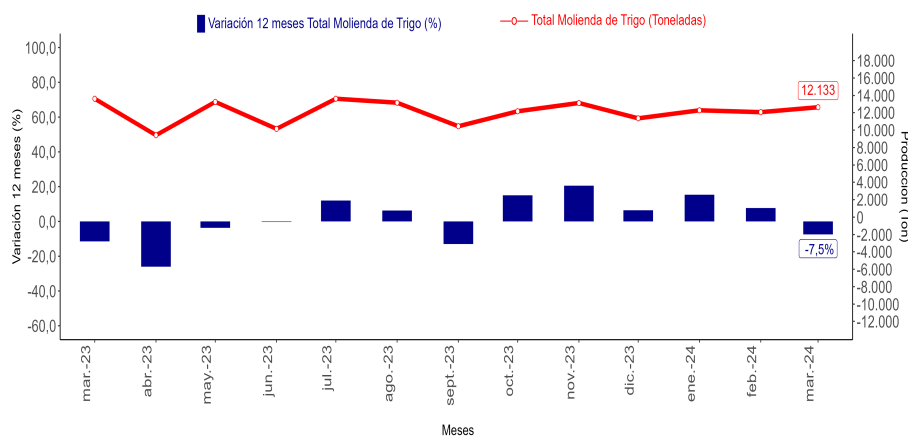


- Durante marzo de 2024, la molienda de trigo totalizó **12.133** toneladas y consignó un decrecimiento de **7,5%** en doce meses.
- El total de productos de molienda, correspondiente a harina de primera, registró una disminución de **6,3%** en comparación con el mismo mes del año anterior.
- Por su parte, los subproductos anotaron una disminución de **12,0%** respecto a marzo de 2023.

■ Evolución Molienda de Trigo en doce meses, regiones de Los Ríos y Los Lagos (marzo 2023 - marzo 2024)



marzo 2024	
Total Molienda de Trigo	
Toneladas	12.133
Variación anual (%)	-7,5
Variación mensual (%)	4,9
Variación acumulada (%)	4,2
Total Productos Molienda de Trigo(*)	
Toneladas	9.833
Variación anual (%)	-6,3
Variación mensual (%)	5,9
Variación acumulada (%)	4,1
Total Subproductos Molienda de Trigo(**)	
Toneladas	2.300
Variación anual (%)	-12,0
Variación mensual (%)	0,6
Variación acumulada (%)	4,6

(*) Productos Molienda de Trigo: producción en toneladas de harina de primera.
(**) Subproductos Molienda de Trigo: producción en toneladas de harinilla, afrecho y afrechillo.

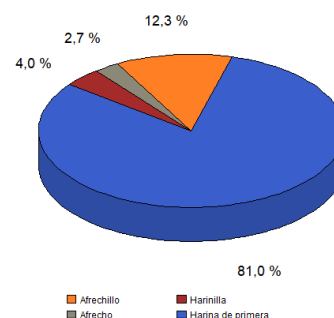
Análisis Regional

En las regiones de Los Ríos y Los Lagos, la producción total de molienda de trigo alcanzó 12.133 toneladas durante marzo de 2024, representando el 7,7% de la producción nacional y registrando un decrecimiento interanual de 7,5%.

Harina de primera, que corresponde al único producto de molienda en la agrupación regional, registró 9.833 toneladas de producción, presentando una disminución de 6,3% respecto a marzo de 2023.

Respecto a los subproductos, se produjeron 2.300 toneladas, registrando una variación anual negativa de 12,0%.

■ Participación Molienda de Trigo Productos y Subproductos, regiones de Los Ríos y Los Lagos (marzo 2024)



Nota: En algunos casos, la suma de las participaciones difiere del 100%, debido al redondeo de las cifras contenidas en el boletín.

Evolución Molienda de Trigo, regiones de Los Ríos y Los Lagos

(marzo 2023 - marzo 2024)

Total Molienda de Trigo	mar.-23	abr.-23	may.-23	jun.-23	jul.-23	ago.-23	sep.-23	oct.-23	nov.-23	dic.-23	ene.-24	feb.-24	mar.-24
Producción (Ton)	13.111	8.915	12.752	9.646	13.112	12.655	9.944	11.668	12.622	10.858	11.779	11.567	12.133
Variación anual (%)	-11,5	-26,0	-3,7	-0,3	12,0	6,3	-13,0	15,0	20,6	6,4	15,4	7,7	-7,5

Nota : Cifras provisionales 2023 y 2024.

¹ Las cifras que se presentan en éste boletín, corresponden a las regiones de Los Ríos y Los Lagos, las cuales fueron sumadas para proteger el secreto estadístico.

Molienda de Trigo

Durante marzo de 2024, la molienda de trigo de la agrupación regional registró un decrecimiento anual de 7,5% en doce meses, igual a 978 toneladas menos. En este resultado, incidió principalmente el descenso de 6,3% en doce meses de la producción de harina de primera.

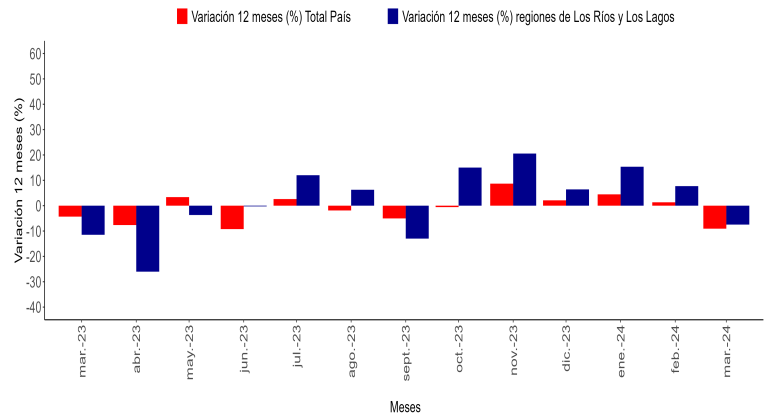
A nivel nacional, la producción de molienda de trigo registró 156.973 toneladas, con una variación anual de -9,1%, equivalente a 15.653 toneladas menos. Este resultado obedece primordialmente a una menor producción de harina de primera, por el lado de los productos de molienda, y harinilla en el caso de los subproductos.

En el período de análisis, la producción de molienda de trigo del país estuvo liderada por la región Metropolitana con 82.209 toneladas, representando el 52,4% de la producción total del país.

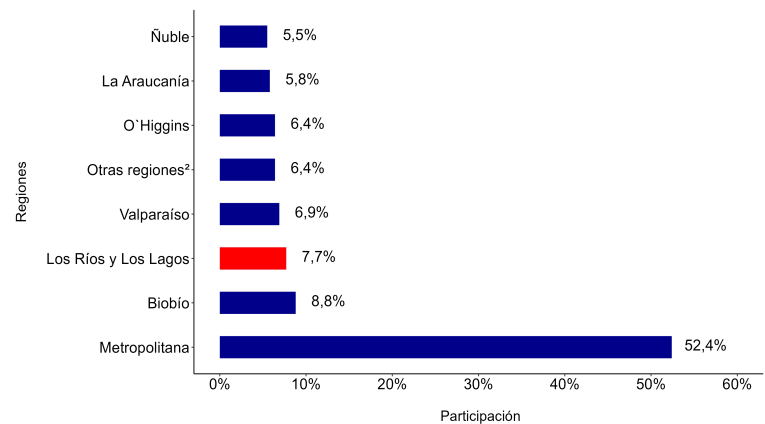
Por su parte, la región de Biobío con 13.811 toneladas, representó el 8,8% de la producción país, ocupando el segundo lugar.

Los Ríos y Los Lagos consignaron el 7,7% del total (12.133 toneladas) ocupando el tercer lugar.

Variación en doce meses Molienda de Trigo, total País y regiones de Los Ríos y Los Lagos (marzo 2023 - marzo 2024)



Participación regional Molienda de Trigo (marzo 2024)



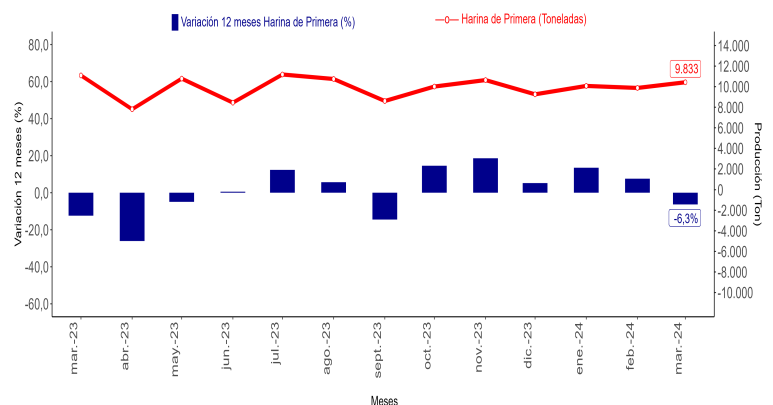
Nota: En algunos casos, la suma de las participaciones difiere del 100%, debido al redondeo de las cifras contenidas en el boletín.

Productos de Molienda de Trigo

En la agrupación regional se procesaron 9.833 toneladas de producto de molienda de trigo, correspondiente únicamente a harina de primera, correspondiente únicamente a harina de primera, consignando una variación de -6,3%, que equivale a 665 toneladas menos producidas. Este producto representa un 81,0% de la producción total de molienda de trigo, tanto de productos como de subproductos, de la agrupación regional.

Respecto al mes anterior, la elaboración de productos de molienda de trigo presentó un crecimiento de 5,9%, mientras que en términos acumulados mostró un incremento de 4,1%.

Evolución Productos Molienda de Trigo en doce meses, regiones de Los Ríos y Los Lagos (marzo 2023 - marzo 2024)

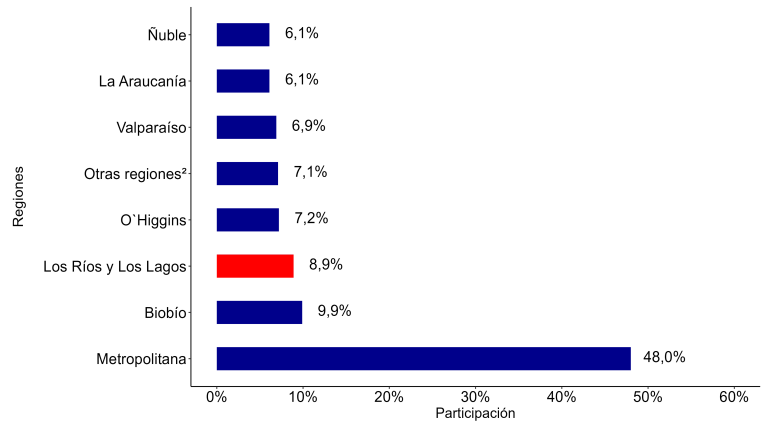


(2) Otras regiones: se agrupan las regiones II, IV, VII y XV, con el fin de asegurar el cumplimiento del secreto estadístico

En el país, la producción de harina de primera fue equivalente a 110.597 toneladas y estuvo liderada por la región Metropolitana (53.048 toneladas), con una participación de 48,0% del total nacional.

La producción de harina de primera de la región de Biobío (10.915 toneladas) representó el 9,9% de la producción a nivel nacional, ocupando el segundo lugar, mientras que Los Ríos y Los Lagos (9.833 toneladas) registraron una participación de 8,9%, ocupando el tercer lugar.

Participación regional en Producción de Harina de Primera (marzo 2024)



Nota: En algunos casos, la suma de las participaciones difiere del 100%, debido al redondeo de las cifras contenidas en el boletín.

Subproductos de Molienda de Trigo

En marzo de 2024, la producción total de subproductos de las regiones de Los Ríos y Los Lagos fue de 2.300 toneladas, registrando una disminución de 12,0% equivalente a 313 toneladas menos y representando el 19,0% de la producción total de molienda de trigo (productos y subproductos) de la agrupación regional. Esta variación se debió principalmente a la disminución de 35,4% de la producción de afrecho.

Respecto al mes anterior, se registró un crecimiento de 0,6%. Por otro lado, la variación acumulada correspondió a un incremento de 4,6%.

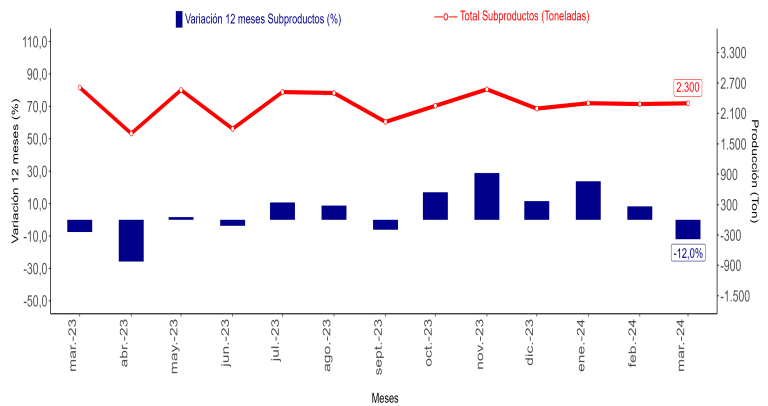
A nivel nacional, la producción de subproductos de molienda de trigo alcanzó un total de 32.253 toneladas, registrando un decrecimiento de 14,4% en doce meses igual a 5.424 toneladas.

En los Ríos y Los Lagos la producción de afrechillo correspondió a 1.491 toneladas, presentando una disminución de 5,6% en doce meses, consignando una participación de 64,8% del total de subproductos elaborados en la agrupación regional.

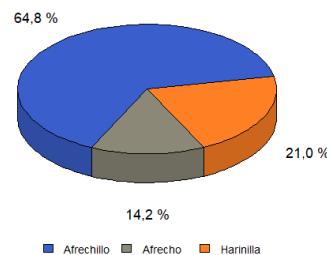
Por otro lado, la producción de harinilla en la agrupación regional (483 toneladas) disminuyó 8,5% en doce meses, anotando una participación de 21,0% en el total de subproductos de molienda de trigo.

En tanto, se procesaron 326 toneladas de afrecho, registrando una disminución anual de 35,4%. Esta producción representa el 14,2% de los subproductos de molienda elaborados en la agrupación regional.

Evolución Subproductos Molienda de Trigo en doce meses, regiones de Los Ríos y Los Lagos (marzo 2023 - marzo 2024)



Participación Subproductos Molienda de Trigo, regiones de Los Ríos y Los Lagos. (marzo 2024)



Instituto Nacional de Estadísticas

Juan Soler Manfredini N°11, Edificio Plaza, Piso 11 Of. 1102, Puerto Montt, Chile

Fono: 23 2463000

Correo electrónico: ine.puertomontt@ine.cl - regiones.ine.cl/los-lagos/inicio

