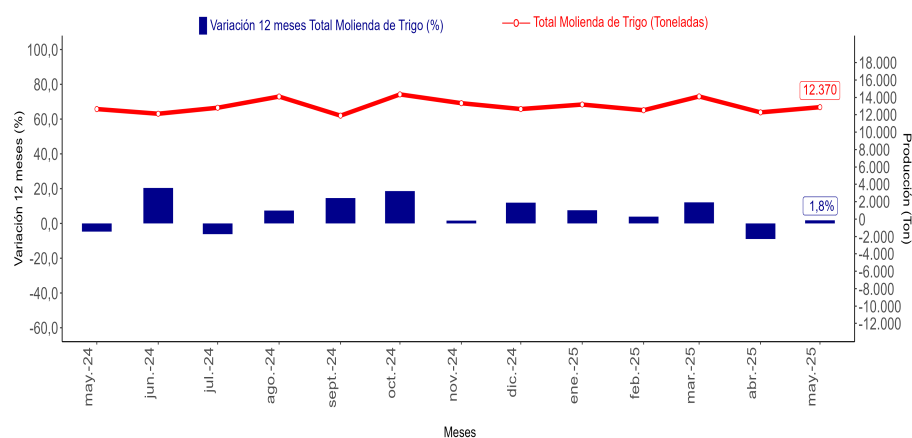


- Durante mayo de 2025, la molienda de trigo totalizó **12.370** toneladas y consignó un crecimiento de **1,8%** en doce meses.
- El total de productos de molienda, correspondiente a harina de primera, registró un aumento de **0,9%** en comparación con el mismo mes del año anterior.
- Por su parte, los subproductos anotaron un incremento de **5,4%** respecto a mayo de 2024.

■ Evolución Molienda de Trigo en doce meses, regiones de Los Ríos y Los Lagos (mayo 2024 - mayo 2025)



mayo 2025	
Total Molienda de Trigo	
Toneladas	12.370
Variación anual (%)	1,8
Variación mensual (%)	5,1
Variación acumulada (%)	3,1
Total Productos Molienda de Trigo(*)	
Toneladas	9.889
Variación anual (%)	0,9
Variación mensual (%)	4,3
Variación acumulada (%)	1,0
Total Subproductos Molienda de Trigo(**)	
Toneladas	2.481
Variación anual (%)	5,4
Variación mensual (%)	8,2
Variación acumulada (%)	11,8

(*) Productos Molienda de Trigo: producción en toneladas de harina de primera.
(**) Subproductos Molienda de Trigo: producción en toneladas de harinilla, afrecho y afrechillo.

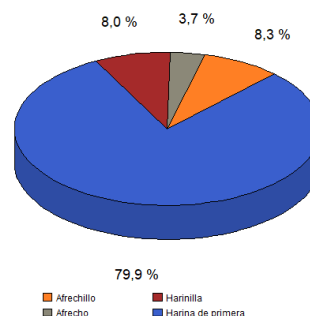
Análisis Regional

En las regiones de Los Ríos y Los Lagos, la producción total de molienda de trigo alcanzó 12.370 toneladas durante mayo de 2025, representando el 7,4% de la producción nacional y registrando un crecimiento interanual de 1,8%.

Harina de primera, que corresponde al único producto de molienda en la agrupación regional, registró 9.889 toneladas de producción, presentando una variación de 0,9% respecto a mayo de 2024.

Respecto a los subproductos, se produjeron 2.481 toneladas, registrando una variación anual de 5,4%.

■ Participación Molienda de Trigo Productos y Subproductos, regiones de Los Ríos y Los Lagos (mayo 2025)



Nota: En algunos casos, la suma de las participaciones difiere del 100%, debido al redondeo de las cifras contenidas en el boletín.

Evolución Molienda de Trigo, regiones de Los Ríos y Los Lagos (mayo 2024 - mayo 2025)

Total Molienda de Trigo	may-24	jun-24	jul-24	ago-24	sep-24	oct-24	nov-24	dic-24	ene-25	feb-25	mar-25	abr-25	may-25
Producción (Ton)	12.152	11.614	12.304	13.592	11.395	13.839	12.827	12.155	12.673	12.019	13.604	11.772	12.370
Variación anual (%)	-4,7	20,4	-6,2	7,4	14,6	18,6	1,6	11,9	7,6	3,9	12,1	-9,0	1,8

Nota : Cifras provisionales 2024 y 2025.

¹ Las cifras que se presentan en éste boletín, corresponden a las regiones de Los Ríos y Los Lagos, las cuales fueron sumadas para proteger el secreto estadístico.

Molienda de Trigo

Durante mayo de 2025, la molienda de trigo de la agrupación regional registró un crecimiento anual de 1,8% en doce meses, igual a 218 toneladas más. En este resultado, incidió principalmente el incremento de 74,1% en doce meses de la producción de harinilla.

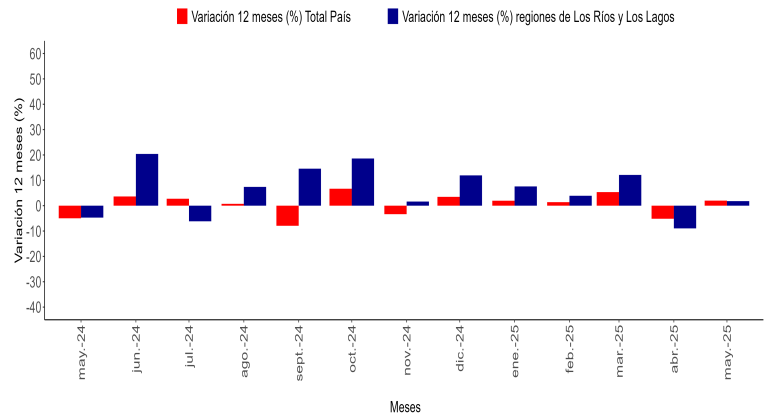
A nivel nacional, la producción de molienda de trigo registró 166.963 toneladas, con una variación anual de 2,0%, equivalente a 3.259 toneladas más. Este resultado obedece primordialmente a una mayor producción de harina especial, por el lado de los productos de molienda, y afrechillo en el caso de los subproductos.

En el período de análisis, la producción de molienda de trigo del país estuvo liderada por la región Metropolitana con 89.090 toneladas, representando el 53,4% de la producción total del país.

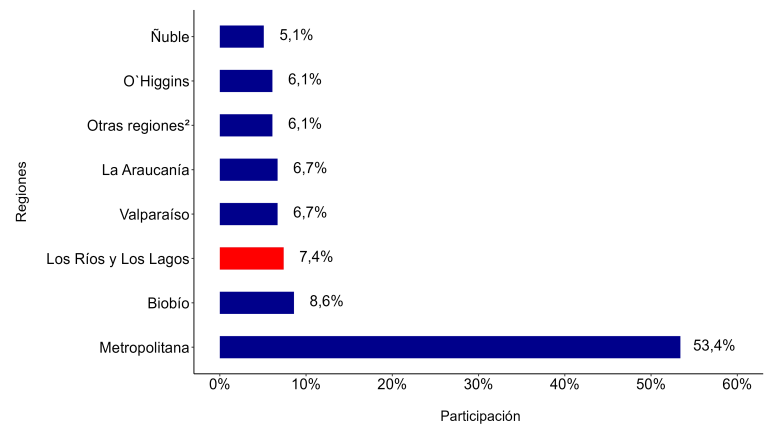
Por su parte, la región de Biobío con 14.368 toneladas, representó el 8,6% de la producción país, ocupando el segundo lugar.

Los Ríos y Los Lagos consignaron el 7,4% del total (12.370 toneladas) ocupando el tercer lugar.

Variación en doce meses Molienda de Trigo, total País y regiones de Los Ríos y Los Lagos (mayo 2024 - mayo 2025)



Participación regional Molienda de Trigo (mayo 2025)

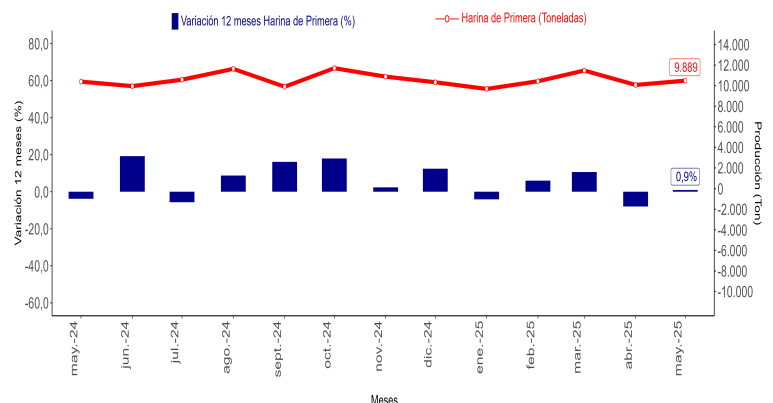


Productos de Molienda de Trigo

En la agrupación regional se procesaron 9.889 toneladas de producto de molienda de trigo, correspondiente únicamente a harina de primera, correspondiente únicamente a harina de primera, consignando una variación de 0,9%, que equivale a 90 toneladas más producidas. Este producto representa un 79,9% de la producción total de molienda de trigo, tanto de productos como de subproductos, de la agrupación regional.

Respecto al mes anterior, la elaboración de productos de molienda de trigo presentó un crecimiento de 4,3%, mientras que en términos acumulados mostró un incremento de 1,0%.

Evolución Productos Molienda de Trigo en doce meses, regiones de Los Ríos y Los Lagos (mayo 2024 - mayo 2025)

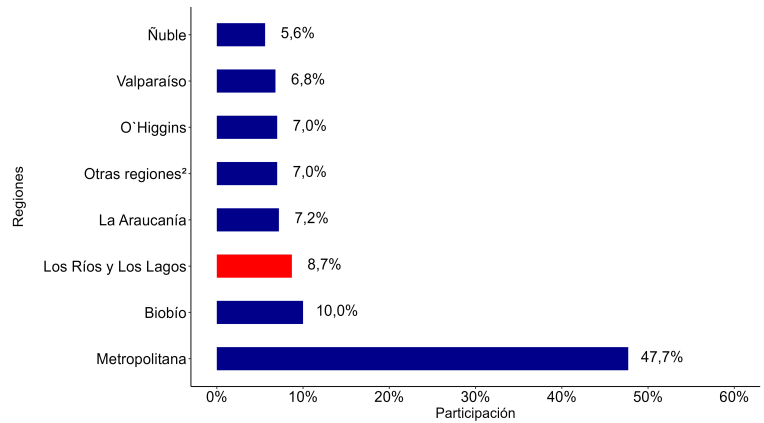


(2) Otras regiones: se agrupan las regiones II, IV, VII y XV, con el fin de asegurar el cumplimiento del secreto estadístico

En el país, la producción de harina de primera fue equivalente a 113.603 toneladas y estuvo liderada por la región Metropolitana (54.146 toneladas), con una participación de 47,7% del total nacional.

La producción de harina de primera de la región de Biobío (11.382 toneladas) representó el 10,0% de la producción a nivel nacional, ocupando el segundo lugar, mientras que Los Ríos y Los Lagos (9.889 toneladas) registraron una participación de 8,7%, ocupando el tercer lugar.

Participación regional en Producción de Harina de Primera (mayo 2025)



Subproductos de Molienda de Trigo

En mayo de 2025, la producción total de subproductos de las regiones de Los Ríos y Los Lagos fue de 2.481 toneladas, registrando un incremento de 5,4% equivalente a 128 toneladas más y representando el 20,1% de la producción total de molienda de trigo (productos y subproductos) de la agrupación regional. Esta variación se debió principalmente al aumento de 74,1% de la producción de harinilla.

Respecto al mes anterior, se registró un crecimiento de 8,2%. Por otro lado, la variación acumulada correspondió a un incremento de 11,8%.

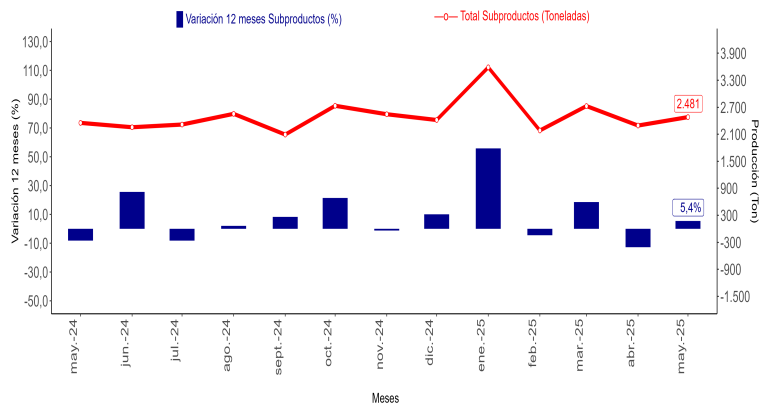
A nivel nacional, la producción de subproductos de molienda de trigo alcanzó un total de 37.017 toneladas, registrando un incremento de 7,3% en doce meses igual a 2.523 toneladas.

En los Ríos y Los Lagos la producción de afrechillo correspondió a 1.031 toneladas, presentando una disminución de 26,7% en doce meses, consignando una participación de 41,6% del total de subproductos elaborados en la agrupación regional.

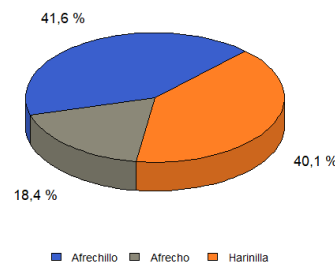
Por otro lado, la producción de harinilla en la agrupación regional (994 toneladas) aumentó 74,1% en doce meses, anotando una participación de 40,1% en el total de subproductos de molienda de trigo.

En tanto, se procesaron 456 toneladas de afrecho, registrando un crecimiento anual de 21,3%. Esta producción representa el 18,4% de los subproductos de molienda elaborados en la agrupación regional.

Evolución Subproductos Molienda de Trigo en doce meses, regiones de Los Ríos y Los Lagos (mayo 2024 - mayo 2025)



Participación Subproductos Molienda de Trigo, regiones de Los Ríos y Los Lagos. (mayo 2025)



Nota: En algunos casos, la suma de las participaciones difiere del 100%, debido al redondeo de las cifras contenidas en el boletín.

Instituto Nacional de Estadísticas
 Juan Soler Manfredini, N°11, edificio Torre Plaza, piso 11, Puerto Montt, Chile
 Teléfono: 23-2463000
 Correo electrónico: ine.puertomontt@ine.gob.cl - <https://regiones.ine.gob.cl/los-lagos/inicio>

