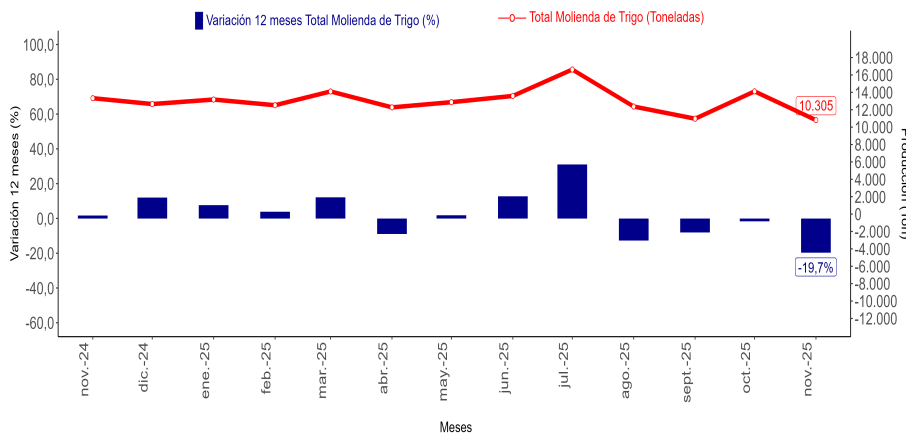


- Durante noviembre de 2025, la molienda de trigo totalizó **10.305** toneladas y consignó un decrecimiento de **19,7%** en doce meses.
- El total de productos de molienda, correspondiente a harina de primera, registró una disminución de **19,5%** en comparación con el mismo mes del año anterior.
- Por su parte, los subproductos anotaron una disminución de **20,4%** respecto a noviembre de 2024.

■ Evolución Molienda de Trigo en doce meses, regiones de Los Ríos y Los Lagos (noviembre 2024 - noviembre 2025)



noviembre 2025

Total Molienda de Trigo

Toneladas	10.305
Variación anual (%)	-19,7
Variación mensual (%)	-24,3
Variación acumulada (%)	1,3

Total Productos Molienda de Trigo(*)

Toneladas	8.280
Variación anual (%)	-19,5
Variación mensual (%)	-24,9
Variación acumulada (%)	0,4

Total Subproductos Molienda de Trigo(**)

Toneladas	2.025
Variación anual (%)	-20,4
Variación mensual (%)	-21,8
Variación acumulada (%)	5,0

(*) Productos Molienda de Trigo: producción en toneladas de harina de primera.

(**) Subproductos Molienda de Trigo: producción en toneladas de harinilla, afrecho y afrechillo.

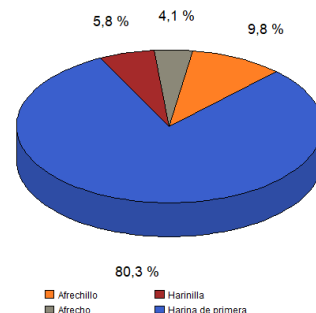
Análisis Regional

En las regiones de Los Ríos y Los Lagos, la producción total de molienda de trigo alcanzó 10.305 toneladas durante noviembre de 2025, representando el 6,9% de la producción nacional y registrando un decrecimiento interanual de 19,7%.

Harina de primera, que corresponde al único producto de molienda en la agrupación regional, registró 8.280 toneladas de producción, presentando una disminución de 19,5% respecto a noviembre de 2024.

Respecto a los subproductos, se produjeron 2.025 toneladas, registrando una variación anual negativa de 20,4%.

■ Participación Molienda de Trigo Productos y Subproductos, regiones de Los Ríos y Los Lagos (noviembre 2025)



■ Evolución Molienda de Trigo, regiones de Los Ríos y Los Lagos (noviembre 2024 - noviembre 2025)

Total Molienda de Trigo	nov-24	dic-24	ene-25	feb-25	mar-25	abr-25	may-25	jun-25	jul-25	ago-25	sep-25	oct-25	nov-25
Producción (Ton)	12.827	12.155	12.673	12.019	13.604	11.772	12.370	13.088	16.125	11.869	10.469	13.615	10.305
Variación anual (%)	1,6	11,9	7,6	3,9	12,1	-9,0	1,8	12,7	31,1	-12,7	-8,1	-1,6	-19,7

Nota : Cifras provisionales 2024 y 2025.

¹ Las cifras que se presentan en éste boletín, corresponden a las regiones de Los Ríos y Los Lagos, las cuales fueron sumadas para proteger el secreto estadístico.

Durante noviembre de 2025, la molienda de trigo de la agrupación regional registró un decrecimiento anual de 19,7% en doce meses, igual a 2.522 toneladas menos. En este resultado, incidió principalmente el descenso de 19,5% en doce meses de la producción de harina de primera.

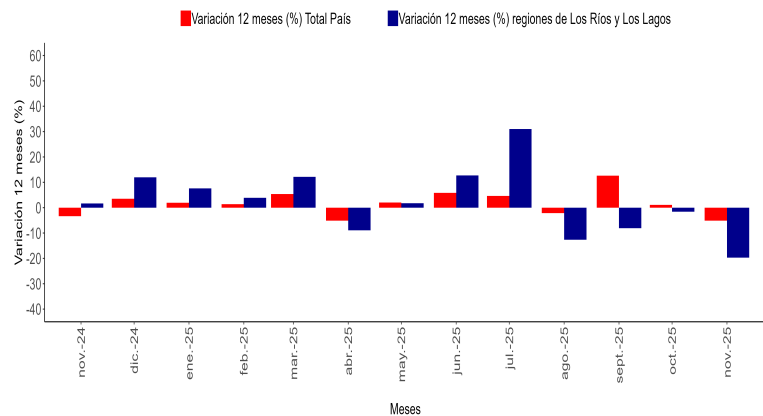
A nivel nacional, la producción de molienda de trigo registró 150.255 toneladas, con una variación anual de -5,1%, equivalente a 8.154 toneladas menos. Este resultado obedece primordialmente a una menor producción de harina de primera, por el lado de los productos de molienda, y afrechillo en el caso de los subproductos.

En el período de análisis, la producción de molienda de trigo del país estuvo liderada por la región Metropolitana con 82.003 toneladas, representando el 54,6% de la producción total del país.

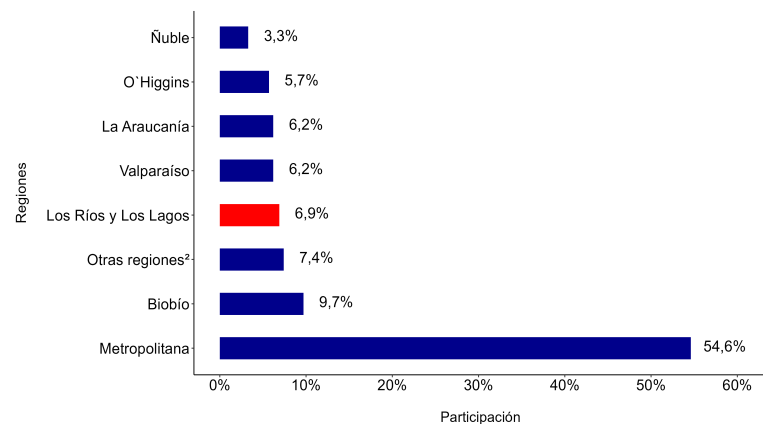
Por su parte, la región de Biobío con 14.601 toneladas, representó el 9,7% de la producción país, ocupando el segundo lugar.

Los Ríos y Los Lagos consignaron el 6,9% del total (10.305 toneladas) ocupando el cuarto lugar.

Variación en doce meses Molienda de Trigo, total País y regiones de Los Ríos y Los Lagos (noviembre 2024 - noviembre 2025)



Participación regional Molienda de Trigo (noviembre 2025)

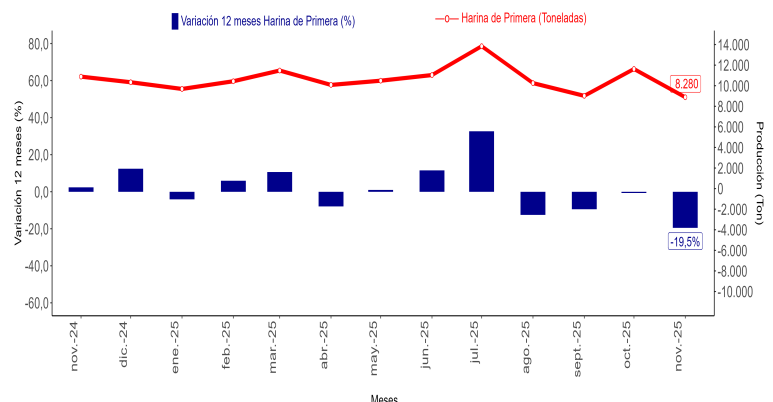


Productos de Molienda de Trigo

En la agrupación regional se procesaron 8.280 toneladas de producto de molienda de trigo, correspondiente únicamente a harina de primera, consignando una variación de -19,5%, que equivale a 2.002 toneladas menos producidas. Este producto representa un 80,3% de la producción total de molienda de trigo, tanto de productos como de subproductos, de la agrupación regional.

Respecto al mes anterior, la elaboración de productos de molienda de trigo presentó un decrecimiento de 24,9%, mientras que en términos acumulados mostró un incremento de 0,4%.

Evolución Productos Molienda de Trigo en doce meses, regiones de Los Ríos y Los Lagos (noviembre 2024 - noviembre 2025)

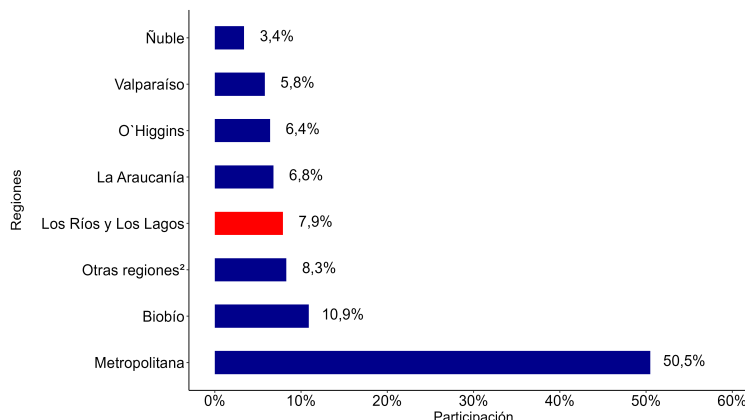


(2) Otras regiones: se agrupan las regiones II, IV, VII y XV, con el fin de asegurar el cumplimiento del secreto estadístico

En el país, la producción de harina de primera fue equivalente a 105.295 toneladas y estuvo liderada por la región Metropolitana (53.178 toneladas), con una participación de 50,5% del total nacional.

La producción de harina de primera de la región de Biobío (11.488 toneladas) representó el 10,9% de la producción a nivel nacional, ocupando el segundo lugar, mientras que Los Ríos y Los Lagos (8.280 toneladas) registraron una participación de 7,9%, ocupando el cuarto lugar.

■ Participación regional en Producción de Harina de Primera (noviembre 2025)



Subproductos de Molienda de Trigo

En noviembre de 2025, la producción total de subproductos de las regiones de Los Ríos y Los Lagos fue de 2.025 toneladas, registrando una disminución de 20,4% equivalente a 520 toneladas menos y representando el 19,7% de la producción total de molienda de trigo (productos y subproductos) de la agrupación regional. Esta variación se debió principalmente a la disminución de 29,2% de la producción de afrechillo.

Respecto al mes anterior, se registró un decrecimiento de 21,8%. Por otro lado, la variación acumulada correspondió a un incremento de 5,0%.

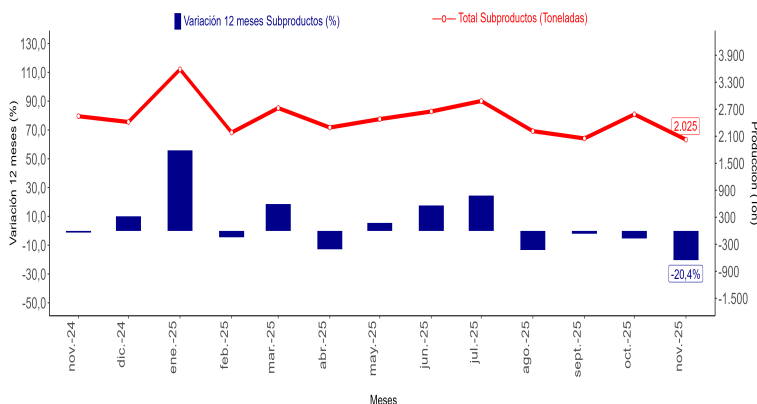
A nivel nacional, la producción de subproductos de molienda de trigo alcanzó un total de 30.535 toneladas, registrando un decrecimiento de 10,4% en doce meses igual a 3.538 toneladas.

En los Ríos y Los Lagos la producción de afrechillo correspondió a 1.008 toneladas, presentando una disminución de 29,2% en doce meses, consignando una participación de 49,8% del total de subproductos elaborados en la agrupación regional.

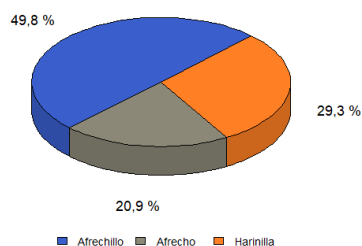
Por otro lado, la producción de harinilla en la agrupación regional (593 toneladas) disminuyó 17,9% en doce meses, anotando una participación de 29,3% en el total de subproductos de molienda de trigo.

En tanto, se procesaron 424 toneladas de afrecho, registrando un crecimiento anual de 6,0%. Esta producción representa el 20,9% de los subproductos de molienda elaborados en la agrupación regional.

■ Evolución Subproductos Molienda de Trigo en doce meses, regiones de Los Ríos y Los Lagos (noviembre 2024 - noviembre 2025)



■ Participación Subproductos Molienda de Trigo, regiones de Los Ríos y Los Lagos. (noviembre 2025)



Instituto Nacional de Estadísticas
Juan Soler Manfredini, N°11, edificio Torre Plaza, piso 11, Puerto Montt, Chile
Teléfono: 23-2463000

Correo electrónico: ine.puertomontt@ine.gob.cl - <https://regiones.ine.gob.cl/los-lagos/inicio>

