

ÍNDICE DE VENTAS DE SUPERMERCADOS REGIÓN DE LOS LAGOS

Base promedio año 2018 = 100

Edición nº 126 / 31 de diciembre de 2025

- En noviembre de 2025, el Índice de Ventas de Supermercados (ISUP) a precios constantes de la Región Los Lagos aumentó 2,9% en doce meses.
- A nivel nacional, el efecto calendario fue positivo respecto a noviembre de 2024.

RESUMEN MENSUAL

En noviembre de 2025, el ISUP de la Región de Los Lagos creció 2,9% en doce meses, acumulando un aumento de 2,9% al undécimo mes del año. Por su parte, en comparación con el mes anterior presentó una baja mensual de 2,1%.

De acuerdo con el modelo de ajuste estacional utilizado, en el período de análisis se observó un efecto calendario positivo con relación a noviembre de 2024, ya que hubo un domingo más versus un sábado menos.

El ISUP a precios corrientes de la región aumentó 5,7%, respecto al mismo mes del año anterior, con un crecimiento acumulado de 6,2% en lo que va del año. Respecto al mes anterior, se observó una baja de 2,5%.

El número de establecimientos en la región fue de 78, 1 más que el mismo mes del año anterior, sumando una superficie total de 141.644 metros cuadrados (m2), la cual creció 1,0%.

El ISUP nacional a precios constantes anotó un crecimiento de 1,5% respecto a noviembre de 2024, acumulando un crecimiento de 1,5% al undécimo mes del año. En términos mensuales, el indicador presentó una disminución de 3,1%.

ISUP

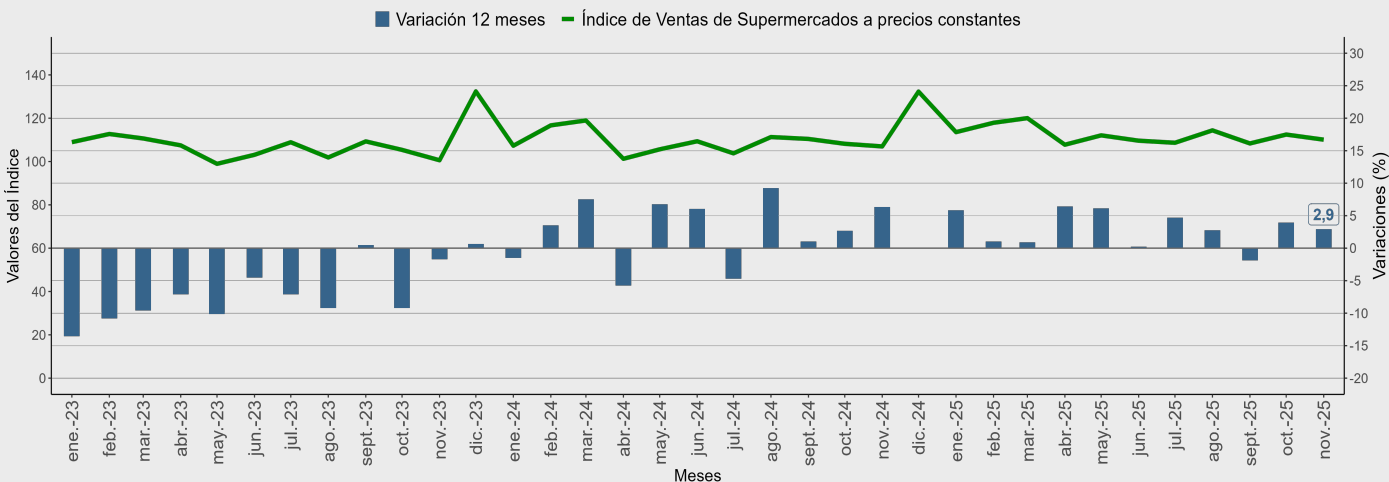
Base promedio año 2018 = 100

Noviembre 2025

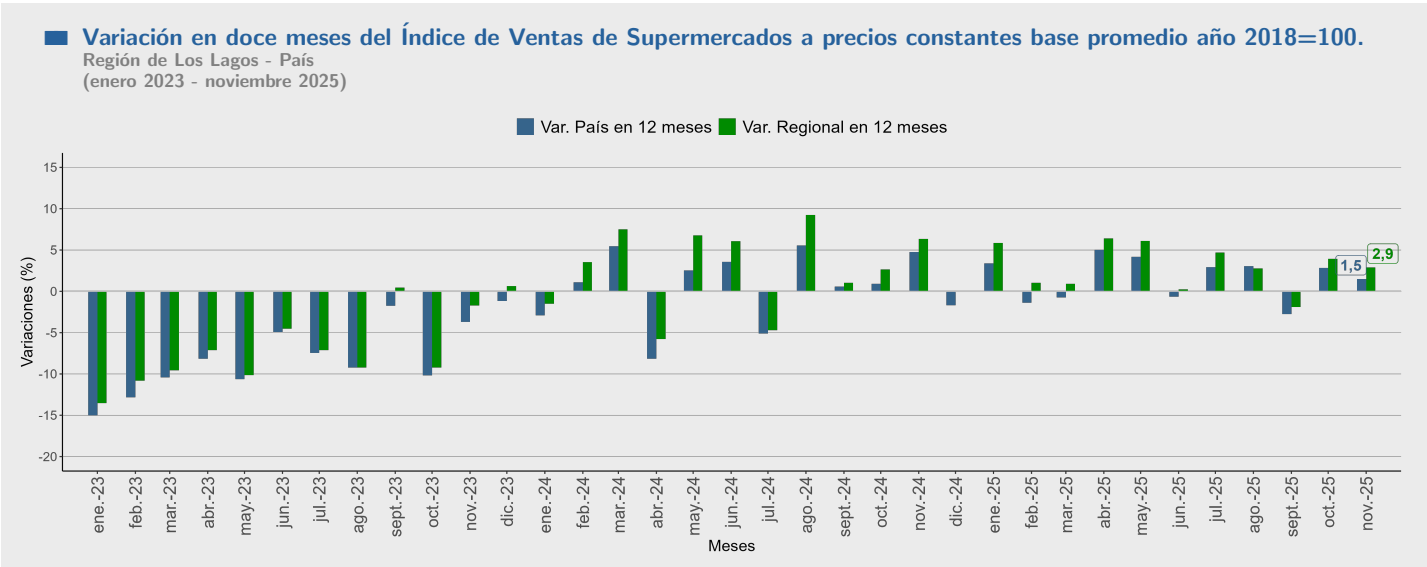
Ventas a precios constantes	Los Lagos	Nacional
Índice	110,09	101,86
Variación Mensual	-2,1%	-3,1%
Variación 12 meses	2,9%	1,5%
Variación acumulada	2,9%	1,5%

Ventas a precios corrientes	Los Lagos	Nacional
Índice	172,30	159,49
Variación Mensual	-2,5%	-3,4%
Variación 12 meses	5,7%	4,5%
Variación acumulada	6,2%	5,0%

■ Evolución del Índice de Ventas de Supermercados a precios constantes base promedio año 2018=100.
Región de Los Lagos
Índice y variaciones 12 meses
(enero 2023 - noviembre 2025)



Nota 1: Las cifras del mes de análisis son provisionales



El ISUP a precios constantes de la Región de Los Lagos presentó un crecimiento de 2,9% respecto a noviembre del año anterior, 3,5 puntos porcentuales menor que lo registrado en noviembre de 2024 (6,4%) y 1,0 pp. menor que en octubre de 2025 (3,9%).

Por otro lado, comparado con lo observado en el ISUP a nivel país (1,5%), el resultado regional fue 1,4 pp. superior en el mes de análisis, mientras que en noviembre de 2024 (6,4%), se ubicó 1,7 pp. por sobre la variación nacional (4,7%).



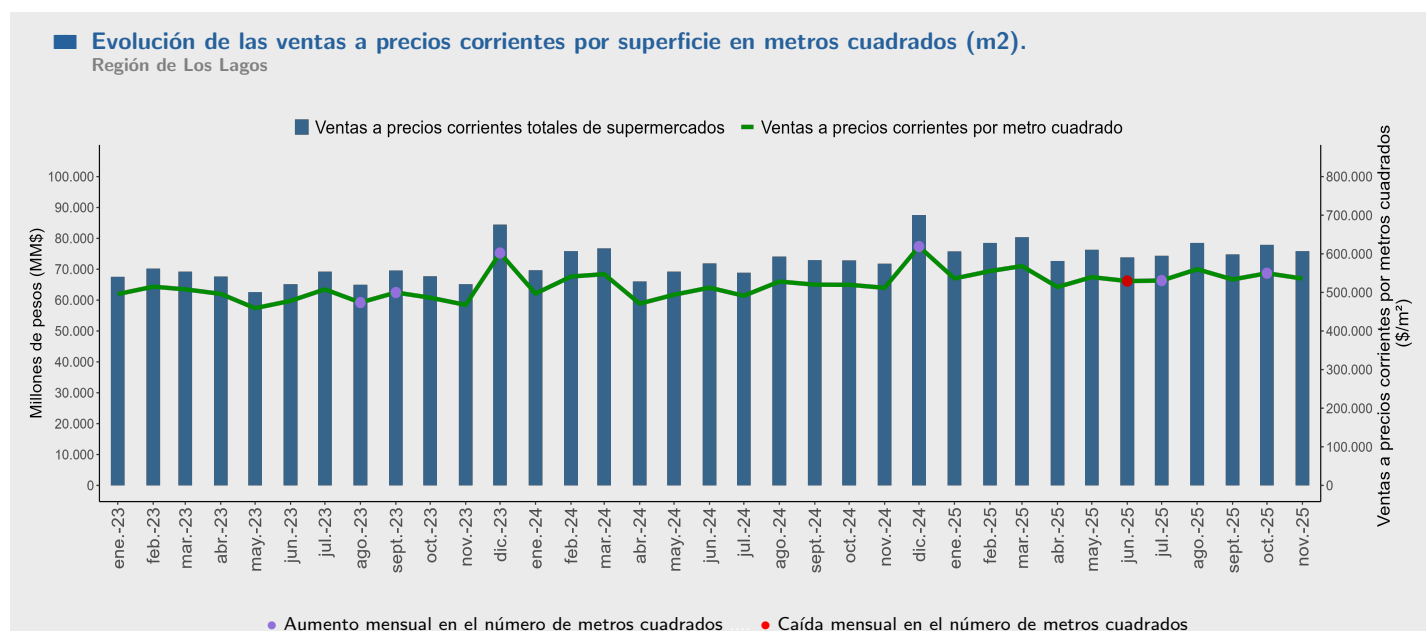
(*) El ascenso del ISUP de la Región de Valparaíso es mayor al nacional a partir del segundo decimal.

Las ventas de supermercados anotaron crecimientos interanuales en nueve regiones y en todas ellas, el alza fue mayor a la variación nacional (1,5%).

La Región de Magallanes consignó el mayor aumento en doce meses, con un 6,8%; mientras que La Araucanía presentó la mayor disminución, con -3,5%.

El ISUP de la Región de Los Lagos presentó un alza de 2,9% respecto a noviembre de 2024 y una incidencia de 0,150 pp., siendo la sexta de mayor crecimiento a nivel nacional, acumulando un incremento de 2,9% a noviembre de 2025.

La región más incidente en la expansión del ISUP nacional fue Metropolitana (1,303 pp.), seguida por Valparaíso (0,176 pp.) y Antofagasta (0,153 pp.). Por otro lado, los principales resultados negativos del periodo se registraron en La Araucanía (-0,184 pp.), Biobío (-0,134 pp.) y Maule (-0,121 pp.).



En noviembre de 2025, las ventas a precios corrientes totales de supermercados de la Región de Los Lagos sumaron 75.895,53 millones de pesos (MM\$), anotando un crecimiento de 5,7% respecto a igual mes del año anterior, acumulando un alza de 6,2% en lo que va del año.

Las ventas a precios corrientes por superficie en metros cuadrados (\$/m²) de la región fue de 535.818,89 (\$), \$23.925,17 más que lo registrado en igual mes del año anterior, consignando un alza de 4,7%.

Se registró un total de 78 establecimientos en el mes de análisis, 1 más que noviembre de 2024, los cuales comprenden una superficie total de 141.644 metros cuadrados (m²), con un aumento de 1,0%.