

- La producción de carne en vara de ganado bovino aumentó 8,4% respecto al mismo período del año anterior.
- El ganado bovino beneficiado en mataderos ascendió 6,2% en doce meses.
- El ganado bovino rematado en ferias aumentó 18,0% respecto a julio de 2023.

Ferias y Mataderos* julio de 2024

Mataderos de ganado		
	Toneladas	N° de cabezas
BOVINOS	6.527	25.390
Var. interanual (%)	8,4	6,2
OVINOS	0	0
Var. interanual (%)	0,0	0,0
PORCINOS	201	2.680
Var. interanual (%)	110,0	98,7
Ferias de ganado		
	N° de cabezas	Var. interanual (%)
BOVINOS	23.571	18,0
OVINOS	15	-91,7
PORCINOS	315	50,7

(*) El cuadro incluye información de las especies más relevantes por producto. Para mayor detalle revisar los cuadros estadísticos publicados en: <https://www.ine.gob.cl/estadisticas/economia/agricultura-agroindustria-y-pesca>.

MATADEROS DE GANADO

BOVINOS

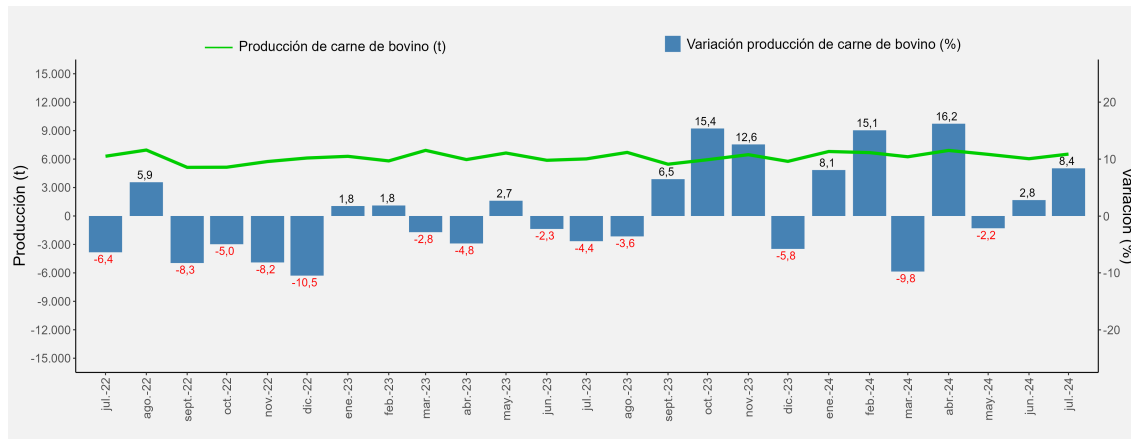
Durante julio de 2024, el beneficio³ de ganado bovino fue de 25.390 cabezas, presentando un crecimiento de 6,2% respecto al mismo mes del año anterior.

El ganado bovino beneficiado a nivel nacional correspondió a 66.094 cabezas, anotando un crecimiento interanual de 12,3%. La agrupación regional de Los Ríos y Los Lagos concentró el 38,4% del beneficio total nacional. Le siguieron las regiones de La Araucanía (18,2%), Metropolitana (16,4%) y Biobío (7,1%).

La producción de carne en vara de bovinos representó el 97,0% de la producción de ambas regiones, totalizando 6.527 toneladas (t), con un ascenso interanual de 8,4%.

A nivel nacional, la producción de carne en vara de bovinos fue de 17.282 t, presentando un aumento interanual de 13,9%. En este contexto, la agrupación de las regiones de Los Ríos y Los Lagos lideró la producción del país representando el 37,8%, seguida de las regiones de La Araucanía con 18,5%, Metropolitana con un 17,6% y Biobío con un 6,8%.

Evolución de la producción del ganado bovino en las regiones de Los Ríos y Los Lagos Variaciones a igual mes año anterior (2022-2024)



Producción de mataderos de ganado bovino en las principales regiones* julio 2024

Resumen regional	País	Coquimbo	Valparaíso	Metropolitana	O'Higgins	Maule	Ñuble	Biobío	La Araucanía	Los Ríos y Los Lagos	Aysén	Magallanes
BOVINOS (t)	17.282	220	426	3.047	586	597	1.001	1.178	3.192	6.527	328	180
Var. (%) interanual	13,9	20,5	23,7	7,8	54,3	6,4	4,8	39,7	23,0	8,4	21,4	-8,1
Participación (%)		1,3	2,5	17,6	3,4	3,5	5,8	6,8	18,5	37,8	1,9	1,0

(*) Cifras regionales redondeadas, por lo que su sumatoria puede diferir del total país.

(1) Regiones de Los Ríos y Los Lagos se agrupan para resguardar el secreto estadístico.

(2) Regiones de Los Lagos y Aysén se agrupan para resguardar el secreto estadístico.

(3) El número de animales que ingresa al proceso de sacrificio y faena para el consumo.

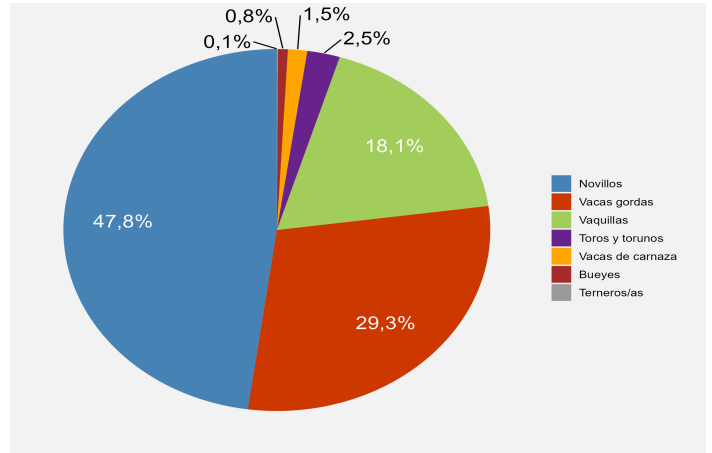
(-) Nomenclatura utilizada para representar variaciones porcentuales indefinidas o indeterminadas por base de comparación igual a cero.

BOVINOS POR CATEGORÍA

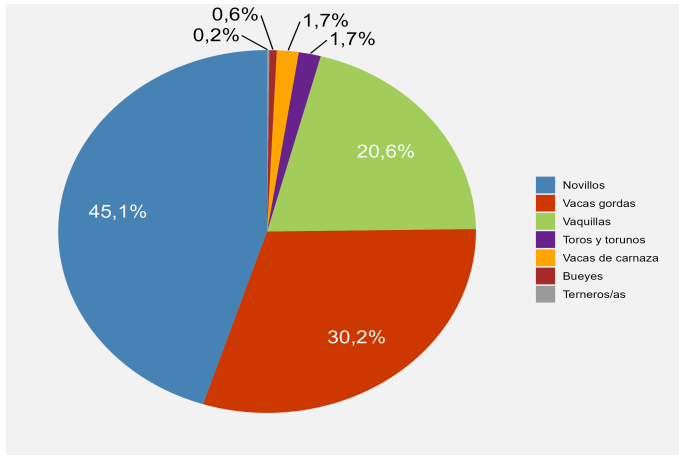
Respecto al beneficio de ganado en la agrupación regional, las categorías de bovinos con mayor participación fueron novillos (45,1%), vacas gordas (30,2%) y vaquillas (20,6%). Cabe señalar que, el crecimiento anual del beneficio de ganado bovino (6,2%) fue generado principalmente por el ascenso en vaquillas (25,0%) y vacas gordas (6,9%).

En cuanto a la producción de carne en vara de bovinos, las categorías de bovinos con mayor participación en la producción fueron novillos (47,8%), vacas gordas (29,3%) y vaquillas (18,1%). Por su parte, el crecimiento anual de 8,4% registrado en la producción de carne bovina se debió principalmente a la incidencia positiva de vaquillas, con un ascenso en doce meses de 29,1% y vacas gordas, con un alza anual de 12,0%.

Participación en la producción de bovinos por categoría para la agrupación de las regiones de Los Ríos y Los Lagos julio 2024



Participación en el beneficio de bovinos por categoría para la agrupación de las regiones de Los Ríos y Los Lagos julio 2024



PORCINOS

En julio de 2024, el beneficio en mataderos de porcinos fue de 2.680 cabezas, representando el 9,5% del total de cabezas beneficiadas en la agrupación regional y ascendió 98,7% en referencia al mismo mes del año anterior. La producción de porcinos, en tanto, alcanzó 201 t, exhibiendo un incremento de 110,0% en doce meses, participando del 3,0% de la producción de carne a nivel local.

Beneficio de ganado bovino en mataderos en las principales regiones* julio 2024

Resumen regional	País	Coquimbo	Valparaíso	Metropolitana	O'Higgins	Maule	Ñuble	Biobío	La Araucanía	Los Ríos y Los Lagos	Aysén	Magallanes
BOVINOS (N° de cabezas)	66.094	885	1.630	10.854	2.080	2.168	4.052	4.706	12.053	25.390	1.394	882
Var. interanual (%)	12,3	20,2	19,5	6,8	53,3	4,8	3,1	36,2	24,9	6,2	21,2	-19,5
Participación (%)		1,3	2,5	16,4	3,1	3,3	6,1	7,1	18,2	38,4	2,1	1,3

(*) Cifras regionales redondeadas, por lo que su sumatoria puede diferir del total país.

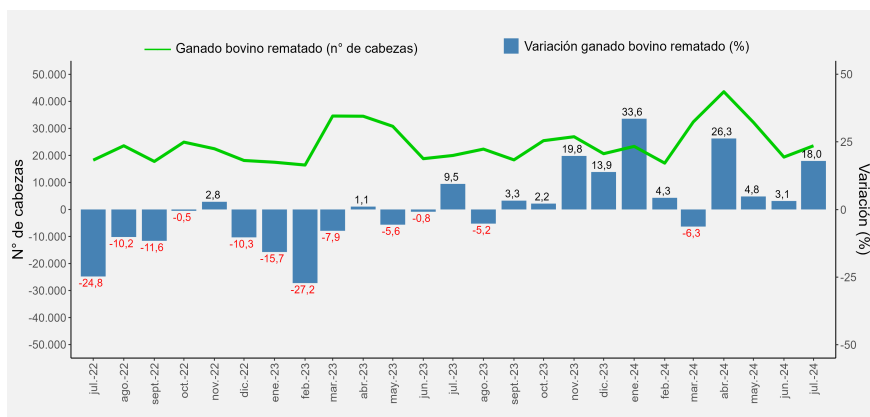
BOVINOS

Las regiones de Los Lagos y Aysén presentaron el remate de 23.571 cabezas de ganado bovino, consignando un aumento interanual de 18,0%.

Las categorías que registraron mayor participación en los bovinos rematados fueron terneros y terneras (34,2%), vacas gordas (22,0%) y vaquillas (20,2%). Cabe destacar que, el crecimiento anual del ganado bovino rematado se explicó principalmente por las variaciones presentadas en las categorías terneros y terneras (41,3%) y novillos crianza (30,4%).

A nivel nacional, las transacciones de bovinos alcanzaron 66.900 cabezas, presentando un aumento de 19,0% en doce meses. La agrupación de Los Lagos y Aysén representó el 35,2% de las transacciones de bovinos del país, seguida por La Araucanía (23,7%) y la agrupación Ñuble y Biobío (18,1%).

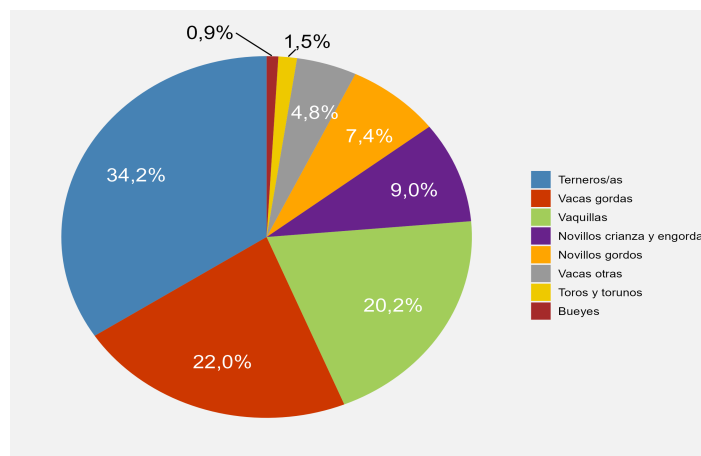
■ Evolución de las transacciones del ganado en las regiones de Los Lagos y Aysén Variaciones a igual mes año anterior (2022-2024)



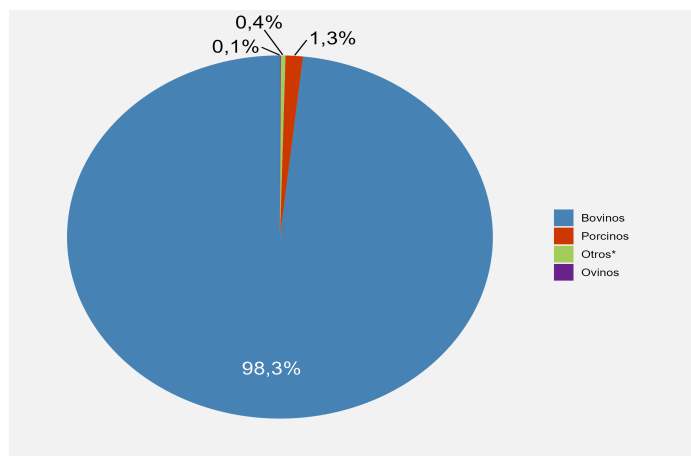
OTRAS ESPECIES

Respecto a porcinos, se transaron 315 cabezas, equivalentes al 1,3% de la agrupación regional, anotando un crecimiento de 50,7% en doce meses, mientras que otras especies representaron el 0,4% de las transacciones, registrando un alza de 3,7% interanual.

■ Participación de las transacciones de bovinos por categoría para la agrupación de las regiones de Los Lagos y Aysén julio 2024



■ Participación en las transacciones según especie para la agrupación de las regiones de Los Lagos y Aysén julio 2024



(*) Corresponde a equinos, caprinos y mulares.

■ Transacciones de ganado bovino en las principales regiones* julio 2024

Resumen regional	País	Valparaíso, Metropolitana y O'Higgins	Maule	Ñuble y Biobío	La Araucanía	Los Ríos	Los Lagos y Aysén
BOVINOS (Nº de cabezas)	66.900	3.065	6.575	12.123	15.833	5.733	23.571
Var. interanual (%)	19,0	6,6	8,7	17,4	21,3	45,6	18,0
Participación (%)		4,6	9,8	18,1	23,7	8,6	35,2

(*) Cifras regionales redondeadas, por lo que su sumatoria puede diferir del total país.

ENCUESTA DE FERIAS DE GANADO

Esta encuesta tiene por objetivo fundamental conocer el número de animales transados en remate en las ferias de ganado de las diferentes especies: bovinos, ovinos, porcinos, equinos, caprinos y mulares, como también por categorías en caso de ganado bovino. Se excluyen las transacciones privadas. La información incluye las ferias de ganado de las regiones de Los Lagos y Aysén.

La investigación se realiza a partir de un directorio de todos los establecimientos dedicados al remate de animales y que tienen permisos municipales y sanitarios para su funcionamiento.

ENCUESTA DE MATADEROS DE GANADO

Esta encuesta tiene por objetivo obtener el número de animales beneficiados y la producción de carne por especie (bovinos, ovinos, porcinos, equinos y caprinos) y categorías de bovinos. Es de carácter censal, incluye los mataderos de ganado que tienen la infraestructura necesaria y cumplen con los requisitos exigidos por la Ley de Certificación de la Carne.

Beneficio de ganado: es el sacrificio o matanza de animales para el aprovechamiento humano.

Canal: es el cuerpo del animal beneficiado sin cuero, patas, cabeza ni interiores, incluye riñones.

Carne en vara: es la producción de carne de animales o aves que considera sólo la canal.

Cabezas: corresponde a la denominación de un animal. El tamaño de los rebaños se contabiliza en número de cabezas.

Categoría: es el conjunto de animales del mismo tipo, ya sea por sexo o destino, etapa o condición de desarrollo (edad).

CATEGORÍAS DE BOVINOS

Novillos: machos castrados o enteros, mayores de un año.

Vacas: hembras desde el primer parto.

Bueyes: machos castrados destinados al trabajo.

Toros: machos para reproducción, mayores de un año (ya sea que estén en servicio o crianza).

Vaquillas: hembras mayores de un año hasta su primer parto (vírgenes o cubiertas).

Terneras: hembras hasta un año de edad.

Terneros: machos hasta un año de edad.