

- La producción de carne en vara de ganado bovino disminuyó 9,8% respecto al mismo período del año anterior.
- El ganado bovino beneficiado en mataderos descendió 7,7% en doce meses.
- El ganado bovino rematado en ferias disminuyó 6,3% respecto a abril de 2023.

Ferias y Mataderos* abril de 2024

Mataderos de ganado		
	Toneladas	N° de cabezas
BOVINOS	6.245	24.499
Var. interanual (%)	-9,8	-7,7
OVINOS	1	46
Var. interanual (%)	-42,6	-41,8
PORCINOS	180	2.238
Var. interanual (%)	79,6	65,9
Ferias de ganado		
	N° de cabezas	Var. interanual (%)
BOVINOS	32.389	-6,3
OVINOS	248	-38,8
PORCINOS	333	19,4

(* El cuadro incluye información de las especies más relevantes por producto. Para mayor detalle revisar los cuadros estadísticos publicados en: <https://www.ine.gov.cl/estadisticas/economia/agricultura-agroindustria-y-pesca>.

MATADEROS DE GANADO

BOVINOS

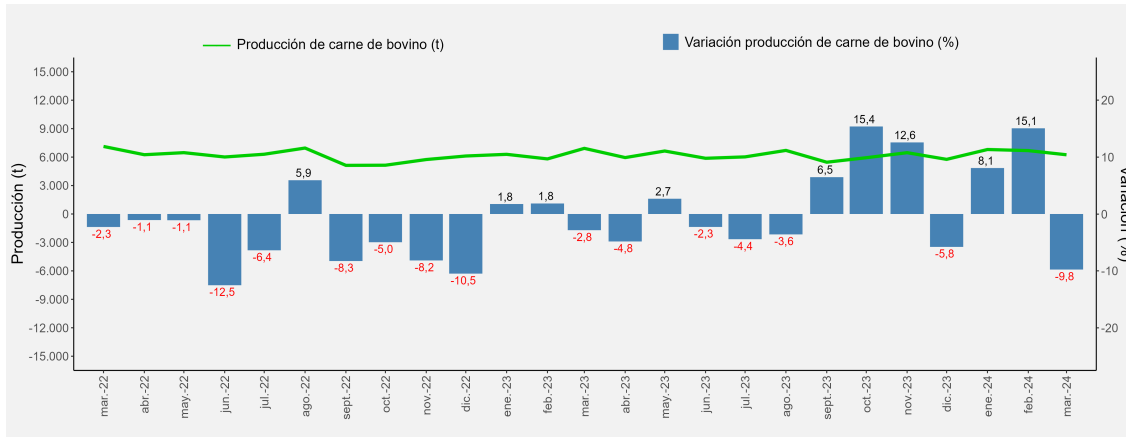
Durante abril de 2024, el beneficio³ de ganado bovino fue de 24.499 cabezas, presentando un decrecimiento de 7,7% respecto al mismo mes del año anterior.

El ganado bovino beneficiado a nivel nacional correspondió a 62.022 cabezas, anotando un decrecimiento interanual de 6,9%. La agrupación regional de Los Ríos y Los Lagos concentró el 39,5% del beneficio total nacional. Le siguieron las regiones de La Araucanía (18,9%), Metropolitana (15,0%) y Ñuble (7,3%).

La producción de carne en vara de bovinos representó el 97,2% de la producción de ambas regiones, totalizando 6.245 toneladas (t), con un descenso interanual de 9,8%.

A nivel nacional, la producción de carne en vara de bovinos fue de 15.697 t, presentando un decrecimiento interanual de 8,5%. En este contexto, la agrupación de las regiones de Los Ríos y Los Lagos lideró la producción del país representando el 39,8%, seguida de las regiones de La Araucanía con 17,5%, Metropolitana con un 16,7% y Ñuble con un 6,8%.

■ Evolución de la producción del ganado bovino en las regiones de Los Ríos y Los Lagos Variaciones a igual mes año anterior (2022-2024)



■ Producción de mataderos de ganado bovino en las principales regiones* abril 2024

Resumen regional	País	Coquimbo	Valparaíso	Metropolitana	O'Higgins	Maule	Ñuble	Biobío	La Araucanía	Los Ríos y Los Lagos	Aysén	Magallanes
BOVINOS (t)	15.697	182	301	2.614	481	528	1.070	1.064	2.751	6.245	290	172
Var. (%) interanual	-8,5	10,1	-18,6	-13,5	32,6	-14,3	0,0	19,3	-14,0	-9,8	-0,8	-32,5
Participación (%)		1,2	1,9	16,7	3,1	3,4	6,8	6,8	17,5	39,8	1,8	1,1

(* Cifras regionales redondeadas, por lo que su sumatoria puede diferir del total país.

(1) Regiones de Los Ríos y Los Lagos se agrupan para resguardar el secreto estadístico.

(2) Regiones de Los Lagos y Aysén se agrupan para resguardar el secreto estadístico.

(3) El número de animales que ingresa al proceso de sacrificio y faena para el consumo.

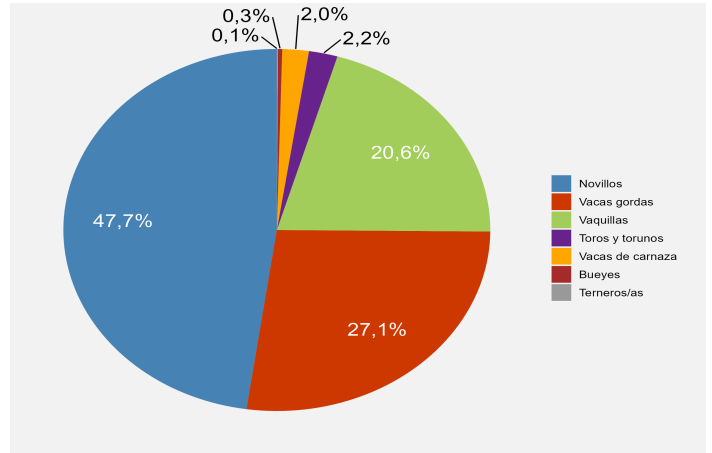
(-) Nomenclatura utilizada para representar variaciones porcentuales indefinidas o indeterminadas por base de comparación igual a cero.

BOVINOS POR CATEGORÍA

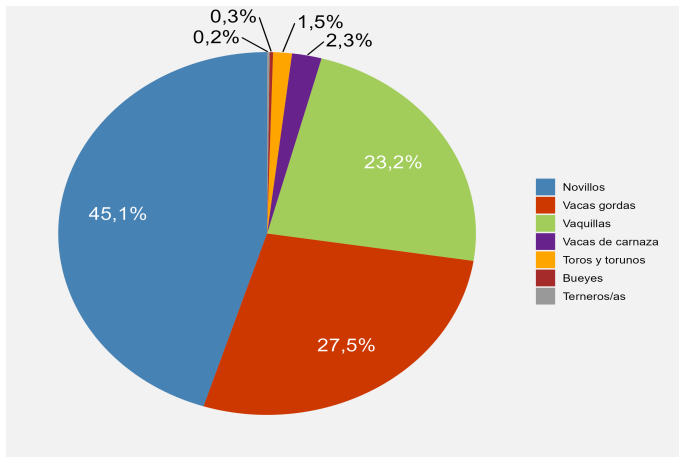
Respecto al beneficio de ganado en la agrupación regional, las categorías de bovinos con mayor participación fueron novillos (45,1%), vacas gordas (27,5%) y vaquillas (23,2%). Cabe señalar que, el decrecimiento anual del beneficio de ganado bovino (7,7%) fue generado principalmente por el descenso en novillos (11,6%) y vacas gordas (14,2%).

En cuanto a la producción de carne en vara de bovinos, las categorías de bovinos con mayor participación en la producción fueron novillos (47,7%), vacas gordas (27,1%) y vaquillas (20,6%). Por su parte, el decrecimiento anual de 9,8% registrado en la producción de carne bovina se debió principalmente a la incidencia negativa de novillos, con un descenso en doce meses de 13,2% y vacas gordas, con una disminución anual de 15,4%.

Participación en la producción de bovinos por categoría para la agrupación de las regiones de Los Ríos y Los Lagos abril 2024



Participación en el beneficio de bovinos por categoría para la agrupación de las regiones de Los Ríos y Los Lagos abril 2024



PORCINOS

En abril de 2024, el beneficio en mataderos de porcinos fue de 2.238 cabezas, representando el 8,4% del total de cabezas beneficiadas en la agrupación regional y ascendió 65,9% en referencia al mismo mes del año anterior. La producción de porcinos, en tanto, alcanzó 180 t, exhibiendo un incremento de 79,6% en doce meses, participando del 2,8% de la producción de carne a nivel local.

Beneficio de ganado bovino en mataderos en las principales regiones* abril 2024

Resumen regional	País	Coquimbo	Valparaíso	Metropolitana	O'Higgins	Maule	Ñuble	Biobío	La Araucanía	Los Ríos y Los Lagos	Aysén	Magallanes
BOVINOS (N° de cabezas)	62.022	742	1.232	9.329	1.612	1.960	4.522	4.429	11.749	24.499	1.188	760
Var. interanual (%)	-6,9	4,4	-10,3	-14,1	29,9	-17,5	-2,1	25,5	-9,0	-7,7	-2,5	-37,6
Participación (%)		1,2	2,0	15,0	2,6	3,2	7,3	7,1	18,9	39,5	1,9	1,2

(*) Cifras regionales redondeadas, por lo que su sumatoria puede diferir del total país.

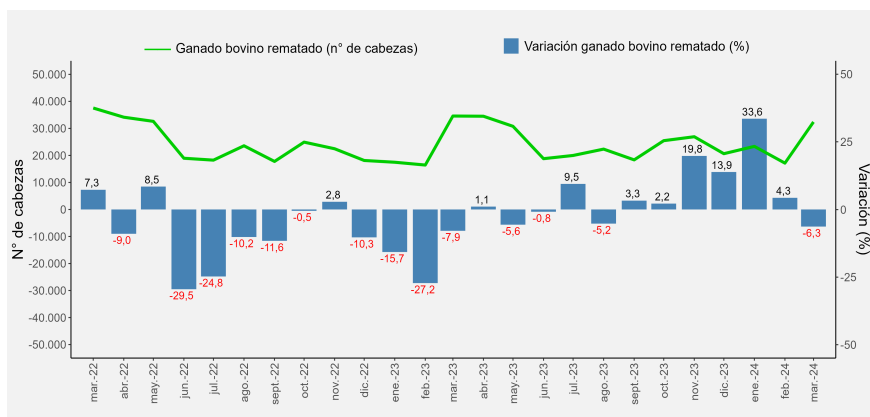
BOVINOS

Las regiones de Los Lagos y Aysén presentaron el remate de 32.389 cabezas de ganado bovino, registrando un descenso interanual de 6,3%.

Las categorías que registraron mayor participación en los bovinos rematados fueron terneros y terneras (41,8%), vaquillas (18,5%) y vacas gordas (13,9%). Cabe destacar que, la disminución anual del ganado bovino rematado se explicó principalmente por las variaciones presentadas en las categorías terneros y terneras (7,3%) y novillos crianza (13,9%).

A nivel nacional, las transacciones de bovinos alcanzaron 82.236 cabezas, presentando un decrecimiento de 10,6% en doce meses. La agrupación de Los Lagos y Aysén representó el 39,4% de las transacciones de bovinos del país, seguida por La Araucanía (24,4%) y la agrupación Ñuble y Biobío (16,3%).

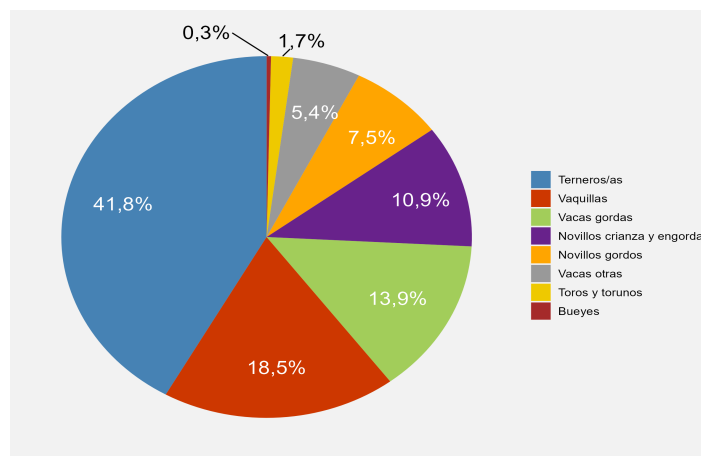
■ Evolución de las transacciones del ganado en las regiones de Los Lagos y Aysén Variaciones a igual mes año anterior (2022-2024)



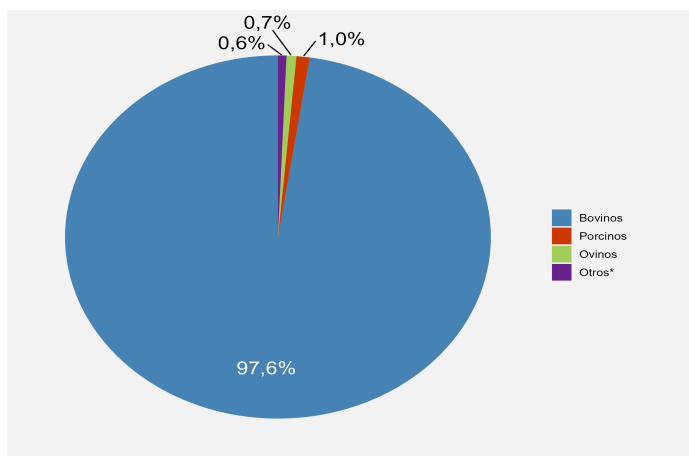
OTRAS ESPECIES

Respecto a porcinos, se transaron 333 cabezas, equivalentes al 1,0% de la agrupación regional, anotando un crecimiento de 19,4% en doce meses, mientras que ovinos representó el 0,7% de las transacciones, registrando un descenso de 38,8% interanual.

■ Participación de las transacciones de bovinos por categoría para la agrupación de las regiones de Los Lagos y Aysén abril 2024



■ Participación en las transacciones según especie para la agrupación de las regiones de Los Lagos y Aysén abril 2024



(*) Corresponde a equinos, caprinos y mulares.

■ Transacciones de ganado bovino en las principales regiones* abril 2024

Resumen regional	País	Valparaíso, Metropolitana y O'Higgins	Maule	Ñuble y Biobío	La Araucanía	Los Ríos	Los Lagos y Aysén
BOVINOS (Nº de cabezas)	82.236	2.796	7.494	13.384	20.088	6.085	32.389
Var. interanual (%)	-10,6	1,0	-5,6	-16,6	-17,8	-2,1	-6,3
Participación (%)		3,4	9,1	16,3	24,4	7,4	39,4

(*) Cifras regionales redondeadas, por lo que su sumatoria puede diferir del total país.

ENCUESTA DE FERIAS DE GANADO

Esta encuesta tiene por objetivo fundamental conocer el número de animales transados en remate en las ferias de ganado de las diferentes especies: bovinos, ovinos, porcinos, equinos, caprinos y mulares, como también por categorías en caso de ganado bovino. Se excluyen las transacciones privadas. La información incluye las ferias de ganado de las regiones de Los Lagos y Aysén.

La investigación se realiza a partir de un directorio de todos los establecimientos dedicados al remate de animales y que tienen permisos municipales y sanitarios para su funcionamiento.

ENCUESTA DE MATADEROS DE GANADO

Esta encuesta tiene por objetivo obtener el número de animales beneficiados y la producción de carne por especie (bovinos, ovinos, porcinos, equinos y caprinos) y categorías de bovinos. Es de carácter censal, incluye los mataderos de ganado que tienen la infraestructura necesaria y cumplen con los requisitos exigidos por la Ley de Certificación de la Carne.

Beneficio de ganado: es el sacrificio o matanza de animales para el aprovechamiento humano.

Canal: es el cuerpo del animal beneficiado sin cuero, patas, cabeza ni interiores, incluye riñones.

Carne en vara: es la producción de carne de animales o aves que considera sólo la canal.

Cabezas: corresponde a la denominación de un animal. El tamaño de los rebaños se contabiliza en número de cabezas.

Categoría: es el conjunto de animales del mismo tipo, ya sea por sexo o destino, etapa o condición de desarrollo (edad).

CATEGORÍAS DE BOVINOS

Novillos: machos castrados o enteros, mayores de un año.

Vacas: hembras desde el primer parto.

Bueyes: machos castrados destinados al trabajo.

Toros: machos para reproducción, mayores de un año (ya sea que estén en servicio o crianza).

Vaquillas: hembras mayores de un año hasta su primer parto (vírgenes o cubiertas).

Terneras: hembras hasta un año de edad.

Terneros: machos hasta un año de edad.