

MOLIENDA DE TRIGO

REGIÓN DE LOS LAGOS¹



Boletín Informativo Instituto Nacional de Estadísticas

- En diciembre de 2020 la molienda de trigo registró un total de 9.228 toneladas y mostró un decrecimiento de **25,0%** en doce meses.
- El total de productos de molienda, correspondiente a harina de primera, registró una reducción de **22,2%**, en comparación con el mismo mes del año anterior.
- Por su parte, los subproductos anotaron una disminución de **35,8%** respecto a diciembre de 2019.

DICIEMBRE 2020

Total Molienda Regiones

Toneladas	9.228
Variación Anual	↓ -25,0%
Variación Acumulada	↓ -2,5%

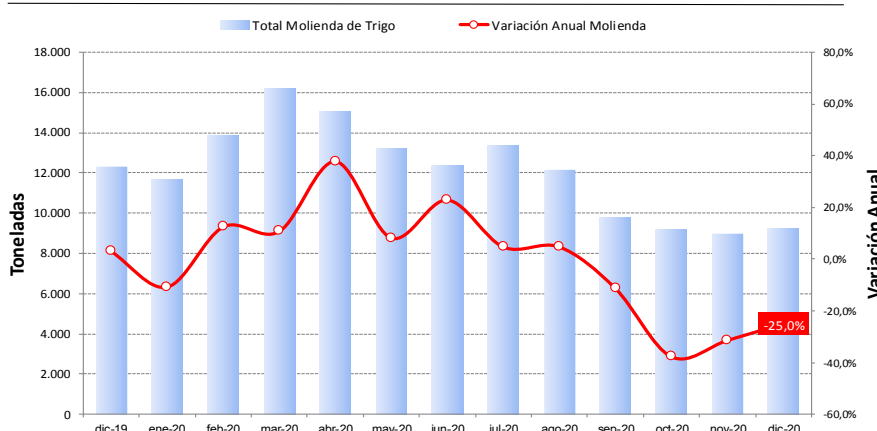
Total Productos Molienda Regiones

Toneladas	7.615
Variación Anual	↓ -22,2%
Variación Acumulada	↑ 1,0%

Total Subproductos Molienda Regiones

Toneladas	1.613
Variación Anual	↓ -35,8%
Variación Acumulada	↓ -15,8%

Evolución Total Molienda de Trigo en 12 meses, Total Regiones Los Lagos y de Los Ríos



Resumen Mensual

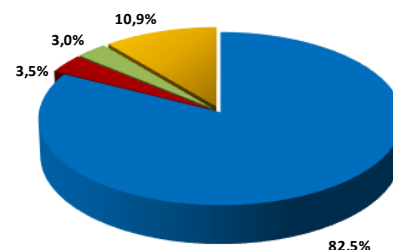
En las regiones de Los Lagos y Los Ríos, la producción total de molienda de trigo alcanzó 9.228 toneladas en diciembre de 2020, registrando una disminución interanual de 25,0%.

Al comparar con el mes anterior, la producción exhibió un crecimiento de 2,5%. En tanto, en términos acumulados, presentó una reducción de 2,5%.

Para el mes de análisis, la molienda de trigo a nivel nacional registró una producción de 136.394 toneladas y respecto al mismo mes del año anterior, registró un decrecimiento de 18,0%.

La producción de ambas regiones se situó en el sexto lugar del país (6,8% del total nacional).

Los Lagos - Los Ríos: Productos y Subproductos de Molienda de Trigo Diciembre 2020



■ Harina de Primera ■ Harinilla ■ Afrecho ■ Afrechillo

Evolución Anual de Molienda de Trigo

	dic-19	ene-20	feb-20	mar-20	abr-20	may-20	jun-20	jul-20	ago-20	sep-20	oct-20	nov-20	dic-20
Total Molienda de Trigo	12.299	11.669	13.861	16.189	15.067	13.232	12.390	13.381	12.140	9.765	9.171	9.003	9.228
Variación Mensual	-6,3%	-5,1%	18,8%	16,8%	-6,9%	-12,2%	-6,4%	8,0%	-9,3%	-19,6%	-6,1%	-1,8%	2,5%
Variación Anual	3,0%	-10,8%	12,4%	10,7%	37,7%	8,2%	22,8%	4,7%	4,7%	-11,3%	-37,8%	-31,4%	-25,0%

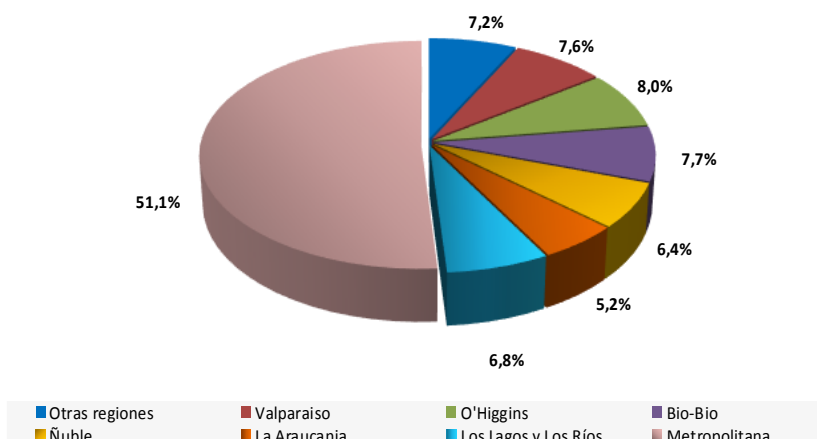
¹Las cifras que se presentan en éste boletín, corresponden a las regiones de Los Lagos y Los Ríos, las cuales fueron sumadas para proteger el secreto estadístico.

Participación de regiones² en el total de molienda de trigo

Los Lagos y Los Ríos en sexto lugar de molienda de Trigo

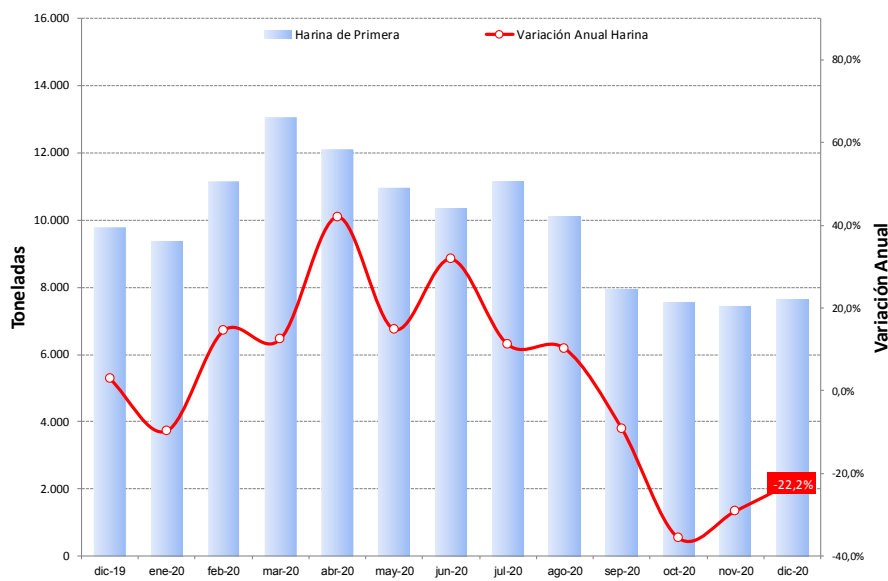
Respecto a la estructura de la participación regional en la molienda de trigo nacional, la mayor producción fue realizada por la región Metropolitana, con un total de 69.727 toneladas, lo que representó el 51,1% del total país, seguida por O'Higgins con 8,0%. Posteriormente se ubicó Bío-Bío con 7,7%, en tercer lugar, Valparaíso en cuarto lugar con 7,6% y Otras Regiones con 7,2% en quinto lugar, mientras que las regiones de Los Lagos y Los Ríos, con el 6,8% (9.228 toneladas) de participación, se ubicaron en el sexto lugar de la producción nacional. La región de Ñuble representó el 6,4% y finalmente se ubicó La Araucanía con 5,2% de la producción nacional.

Participación (%) Los Lagos - Los Ríos en total de Molienda de Trigo



Evolución de Productos de Molienda de Trigo

Evolución Harina de Primera en 12 meses, Total Regiones Los Lagos y de Los Ríos



Disminuye la producción anual de harina de primera

El producto de molienda de trigo, que corresponde a la producción de harina de primera en ambas regiones, exhibió una reducción interanual de 22,2%, que en valores absolutos fue equivalente a 2.171 toneladas menos producidas.

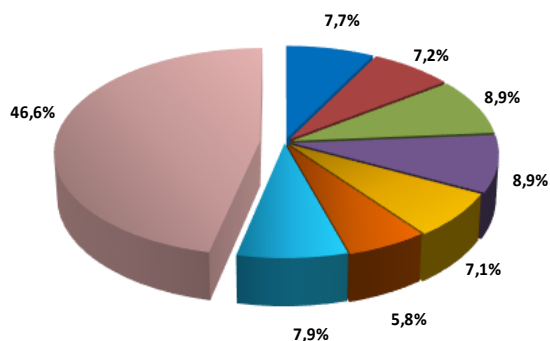
La producción respecto a noviembre de 2020 presentó un crecimiento de 2,3%, mientras que, en términos acumulados muestra un aumento de 1,0%.

² A partir de la publicación de las cifras de octubre de 2018, se entrega la molienda de trigo de las regiones de Ñuble y Biobío de manera independiente. La separación se realizó a través de las comunas correspondientes a cada región, según la nueva división político administrativa del país.

³ Corresponde a las regiones II, IV, VII y XV, las cuales se agrupan con el fin de asegurar el cumplimiento del secreto estadístico.

Participación de regiones en producción de harina de primera

Participación (%) Los Lagos - Los Ríos en total de Harina de Primera



Los Lagos y Los Ríos en tercer lugar en producción de harina de primera

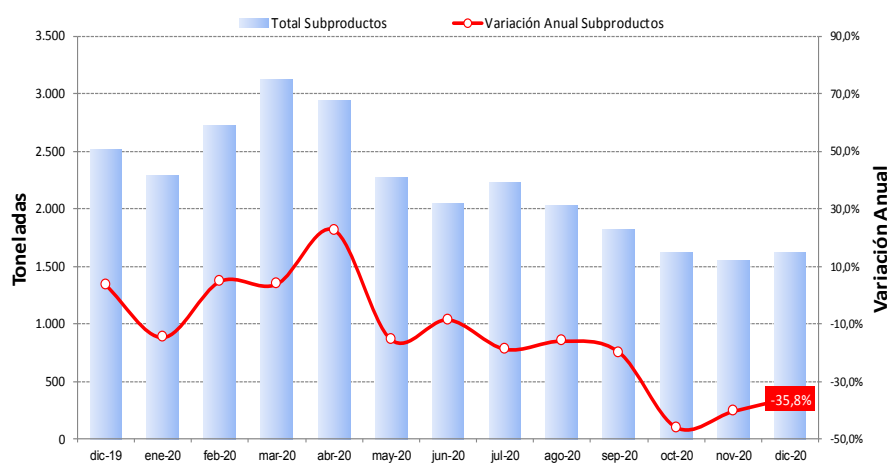
La producción de harina de primera de ambas regiones en conjunto fue igual al 7,9% de la producción nacional de este producto, igual a 7.615 toneladas, ocupando el tercer lugar a nivel nacional.

Cabe destacar que la producción nacional fue equivalente a 96.346 toneladas.

■ Otras regiones ■ Valparaíso ■ O'Higgins ■ Bio-Bio ■ Ñuble ■ La Araucanía ■ Los Lagos y Los Ríos ■ Metropolitana

Evolución de Subproductos de Molienda de Trigo

Evolución Subproductos en 12 meses, Total Regiones Los Lagos y de Los Ríos



Disminuye la producción anual del total de Subproductos

En relación a los subproductos de molienda de trigo de las regiones de Los Lagos y Los Ríos, correspondientes a harinilla, afrecho y afrechillo, anotaron 1.613 toneladas producidas en este período, representando el 17,5% de la molienda regional. En términos anuales, se evidenció una reducción de 35,8% explicado por la incidencia negativa del afrechillo, principalmente.

Respecto al mes anterior, los subproductos anotaron un ascenso de 3,5%.

La producción anual de subproductos anotó una variación acumulada negativa de 15,8%, incidiendo principalmente por el descenso de la producción de afrechillo (-22,4%). Cabe destacar que la producción total de ambas regiones representó el 5,5% del total de subproductos nacionales (29.250 toneladas).

Instituto Nacional de Estadísticas

Juan Soler Manfredini N° 11, Edificio Torre Plaza, piso 11, Puerto Montt, Chile

Teléfono : 23 246 3000

Correo electrónico : ine.puertomontt@ine.cl - www.ineloslagos.cl

