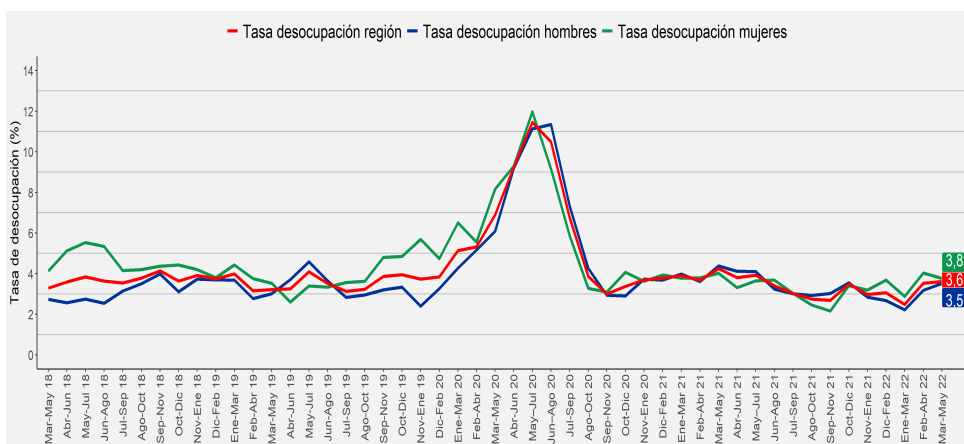


- La tasa de desocupación regional fue de **3,6%**, registrando una disminución de 0,6 puntos porcentuales (pp.) respecto a igual trimestre del año anterior.
- Los ocupados del trimestre móvil marzo - mayo 2022 aumentaron **5,0%** en doce meses, equivalente a **16.657** personas.
- Trabajadores por cuenta propia (**10,9%**) y asalariados formales (**1,7%**) fueron las categorías que más incidieron en el aumento de los ocupados.
- La tasa de ocupación informal se situó en **27,2%**, disminuyendo **0,3 pp.** en doce meses.
- Evolución tasa de desocupación, según sexo, Región de Los Lagos.** trimestres móviles



TRIMESTRE MÓVIL (marzo - mayo 2022)	
Tasa de participación en la fuerza de trabajo	49,3%
Tasa de ocupación	47,5%
Tasa de desocupación	3,6%
Niveles (miles)	
Fuerza de trabajo	359,64
Ocupados	346,64
Ocupados informales	94,46
Desocupados	13,01
Inactivos	370,35
Variación a 12 meses	
Fuerza de trabajo	4,4%
Ocupados	5,0%
Ocupados informales	4,1%
Desocupados	-11,0%
Inactivos	-2,1%
Tasa analíticas	
Tasa de desocupación con iniciadores disponibles	4,8%
Tasa combinada de desocupación y tiempo parcial involuntario	6,8%
Tasa de presión laboral	5,8%
Informalidad laboral	
Tasa de ocupación informal	27,2%
Tasa de ocupación en el sector informal	18,8%

Desocupación

La tasa de desocupación regional fue 3,6%, registrando una disminución de 0,6 pp. debido a que la fuerza de trabajo aumentó (4,4%) en menor proporción que los ocupados (5,0%). Por su parte, los desocupados disminuyeron 11,0%.

Ocupación

En doce meses, la estimación de los ocupados aumentó 5,0%, incidida en mayor parte por las mujeres (7,7%), mientras que los hombres incidieron en menor medida presentando una variación de 3,4%.

Por categoría ocupacional, trabajadores por cuenta propia (10,9%) y asalariados formales (1,7%) fueron las que más incidieron en el aumento de los ocupados regionales.

La tasa de ocupación informal alcanzó 27,2%, disminuyendo 0,3 pp. en doce meses. Por el contrario, los ocupados informales aumentaron 4,1%.

Participación Laboral

La tasa de participación alcanzó 49,3%, aumentando 1,6 pp. en doce meses. En tanto, la tasa de ocupación se situó en 47,5%, aumentando anualmente en 1,8 pp. Por otro lado, la población fuera de la fuerza de trabajo disminuyó 2,1% en doce meses, determinado principalmente por las mujeres (-2,7%).

TRIMESTRES MÓVILES (2021 - 2022)

Tasa de desocupación (%)	Mar-May	Abr-Jun	May-Jul	Jun-Ago	Jul-Sep	Ago-Oct	Sep-Nov	Oct-Dic	Nov-Ene	Dic-Feb	Ene-Mar	Feb-Abr	Mar-May
Total Región	4,2	3,8	3,9	3,4	3,0	2,7	2,7	3,5	3,0	3,1	2,5	3,5	3,6
Mujeres	4,0	3,3	3,6	3,7	3,0	2,5	2,2	3,4	3,2	3,7	2,9	4,0	3,8
Hombres	4,4	4,1	4,1	3,2	3,0	2,9	3,0	3,6	2,8	2,7	2,2	3,2	3,5

Fuente: Encuesta Nacional de Empleo, INE.

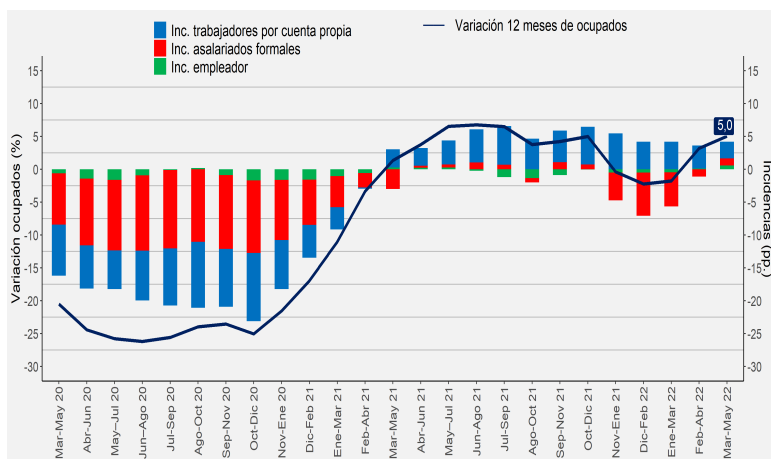
Nota 1: La variación de las tasas puede diferir al considerar un mayor número de decimales.

A partir de la difusión de los resultados del trimestre móvil febrero-abril de 2022, la Encuesta Nacional de Empleo (ENE) publica una nota estadística que presenta las principales estimaciones, con sus respectivas desagregaciones, de acuerdo con los criterios de calidad estadística institucional, además de los códigos AAPOR, que presentan indicadores de rendimiento y calidad en el monitoreo del proceso de recolección de datos. Para más información ver la Nota Estadística ENE en <https://www.ine.cl/docs/default-source/ocupacion-y-desocupacion/cuadros-estadisticos/notas-estadisticas/2022/nota-estadistica-n2.pdf>

Categoría Ocupacional

El aumento de los ocupados (5,0%) fue incidido, en su mayor parte por las categorías ocupacionales trabajadores por cuenta propia, asalariados formales y empleador^a, que presentaron aumentos anuales de 10,9%, 1,7% y 14,1%, respectivamente. Por otra parte, personal de servicio doméstico fue la categoría ocupacional que aumentó en menor medida, registrando un crecimiento anual de 4,8%.

Variación a 12 meses de ocupados e incidencias* según categoría en la ocupación, Región de Los Lagos trimestres móviles

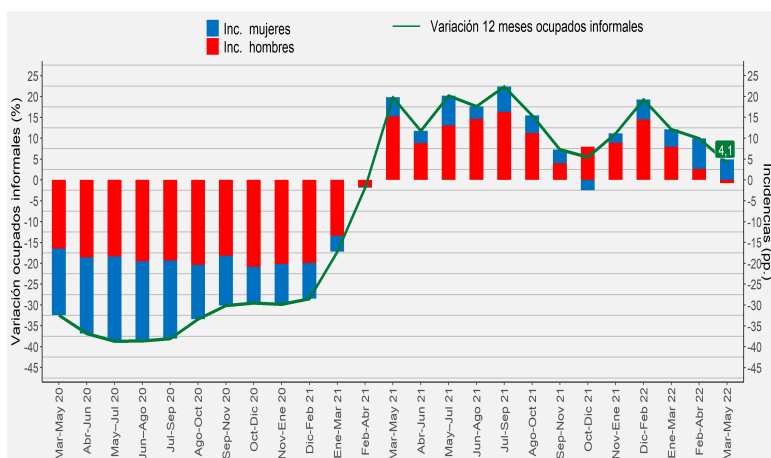


Informalidad Laboral

En doce meses, los ocupados informales aumentaron 4,1%, incididos por las mujeres (14,8%), mientras que los hombres incidieron de forma contraria (-1,2%).

La tasa de ocupación informal se situó en 27,2%, con un descenso de 0,3 pp. en doce meses, debido a que los ocupados informales aumentaron (4,1%) en menor proporción que los ocupados regionales (5,0%). En tanto, la tasa de las mujeres fue 25,2%, aumentando 1,6 pp., mientras que en los hombres el indicador correspondió a 28,6% contrayéndose en 1,4 pp. en doce meses.

Variación a 12 meses de ocupados informales e incidencias* según sexo, Región de Los Lagos trimestres móviles



* La suma de las incidencias es igual a la variación porcentual y puede diferir en el total al sumar con mayor número de decimales.

(a) Estimación poco fiable (coeficiente de variación mayor a 15% y menor o igual a 30%). En el caso de estimaciones de razón, si no cumple con el umbral de aceptación asociado a su error estándar).