

- Durante octubre de 2024 se registraron **30.634** pernoctaciones a nivel regional, aumentando **28,7%** en comparación a igual mes del año 2023.
- La tasa de ocupación regional en habitaciones fue de **26,0%**, aumentando **4,37** puntos porcentuales (pp.) en su comparación interanual.
- El RevPAR<sup>1</sup> fue **\$16.524** a nivel regional, anotando una variación de **53,7%** en doce meses.
- El ADR<sup>2</sup> fue **\$63.637** a nivel regional, aumentando **27,8%** respecto al mismo período de 2023.

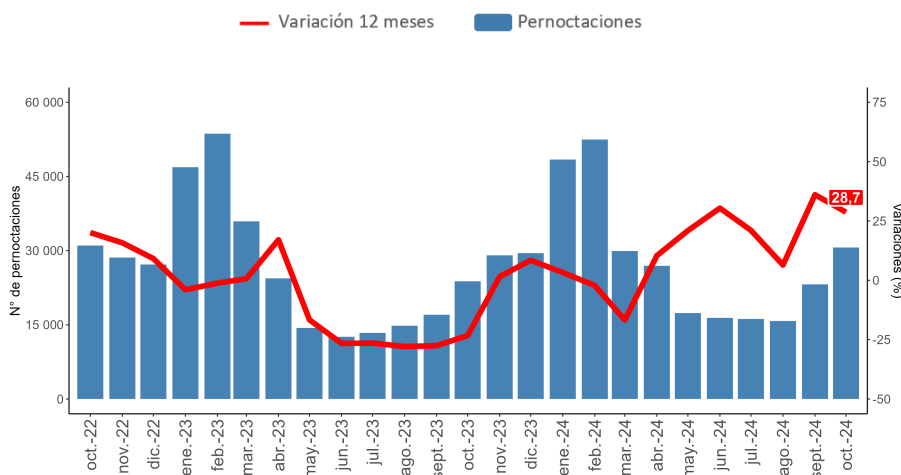
### Pernoctaciones

#### Total regional

Durante octubre de 2024, se registró un total de 30.634 pernoctaciones en establecimientos de alojamiento turístico, aumentando 28,7% interanualmente, presentando una variación acumulada de 8,0% en lo que va del año 2024.

#### Evolución pernoctaciones a nivel regional

Pernoctaciones y variación en 12 meses (octubre 2022 - octubre 2024)



EMAT		
Octubre de 2024		
	Total regional	Var. 12 meses (%)
<b>Pernoctaciones</b>		
Total	30.634	28,7
<b>Llegadas</b>		
Total	15.925	24,6
<b>Estancia media<sup>(*)</sup></b>		
Total	1,92	3,3
<b>RevPAR</b>		
Total	\$16.524	53,7
<b>ADR</b>		
Total	\$63.637	27,8
	<b>Total regional</b>	<b>Var. 12 meses (pp.)</b>
<b>Tasa ocupación en habitaciones<sup>(**)</sup></b>		
Total	26,0%	4,37
<b>Tasa ocupación en plazas<sup>(**)</sup></b>		
Total	16,2%	3,69

(\*) Unidad de medida: noches de estancia.

(\*\*) Dado que las Tasas de ocupación (habitaciones y plazas) corresponden a porcentajes, la variación a doce meses se explica por la diferencia entre las dos tasas, expresada en puntos porcentuales.

### PERNOCTACIONES SEGÚN REGIÓN / Octubre 2024

	Arica y Parinacota	Tarapacá	Antofagasta	Atacama	Coquimbo	Valparaíso	Metropolitana	O'Higgins	Maule	Ñuble	Biobío	La Araucanía	Los Ríos	Los Lagos	Aysén	Magallanes
<b>Total</b>	20.529	57.444	144.878	45.694	82.781	183.704	552.322	45.172	37.295	26.216	72.979	67.818	40.384	140.404	30.634	63.268
<b>Var. 12M (%)</b>	-16,0	-37,0	6,4	-2,6	-21,6	-5,5	11,5	-3,9	-13,4	14,2	-3,0	14,1	8,4	3,3	28,7	18,5

<sup>1</sup>Revenue Per Available Room (RevPAR) corresponde al Ingreso promedio por habitación disponible. Se expresa en pesos chilenos corrientes.

<sup>2</sup>Average Daily Rate (ADR) es la Tarifa promedio diaria de la unidad de alojamiento ocupada. Se expresa en pesos chilenos corrientes. Para fines analíticos, este indicador es considerado como la Tarifa Promedio mensual de una unidad de alojamiento ocupada.

**Nota:** las cifras del mes en análisis son provisionales.

**Nota técnica:** se sugiere tener cautela en el análisis de la información proporcionada, complementando el análisis con los indicadores de variabilidad asociados. Se recomienda revisar las notas técnicas publicadas en el siguiente link: <https://www.ine.gob.cl/estadisticas/economia/comercio-servicios-y-turismo/actividad-del-turismo>.

## Llegadas de pasajeros

En octubre de 2024, se registró un total regional de 15.925 llegadas de pasajeros a establecimientos de alojamiento turístico, presentando una variación positiva de 24,6% respecto a octubre 2023.

## Tasa de ocupación en habitaciones

Durante el mes de octubre del año 2024, se registró una tasa de ocupación en habitaciones<sup>3</sup> de 26,0%, aumentando 4,37 pp. al compararlo con octubre 2023.

## RevPAR<sup>4</sup> - Ingreso por habitación disponible

En octubre de 2024, los establecimientos de alojamiento turístico en la región registraron en promedio un ingreso de \$16.524 por habitación disponible, aumentando 53,7% en doce meses.

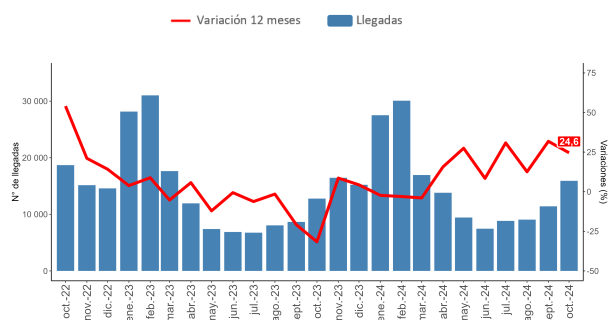
## ADR<sup>4</sup> - Tarifa promedio

Durante octubre de 2024, los establecimientos de alojamiento turístico registraron una tarifa promedio por habitación de \$63.637, anotando una variación interanual de 27,8%.

## Evolución llegada de pasajeros a nivel regional

Llegadas y variación en 12 meses.

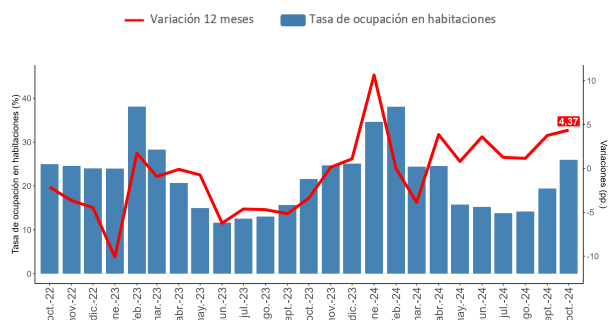
(octubre 2022 - octubre 2024)



## Evolución tasa de ocupación en habitaciones

Tasa y variación en 12 meses.

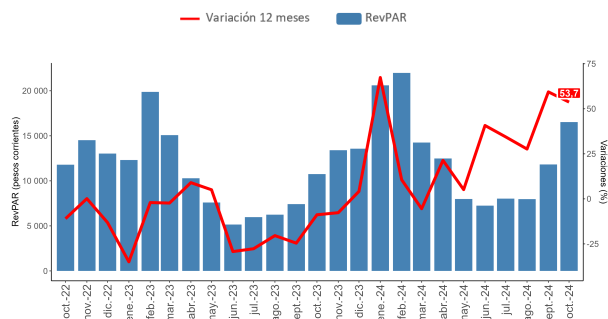
(octubre 2022 - octubre 2024)



## Evolución RevPAR - Ingreso por habitación disponible

RevPAR y variación en 12 meses.

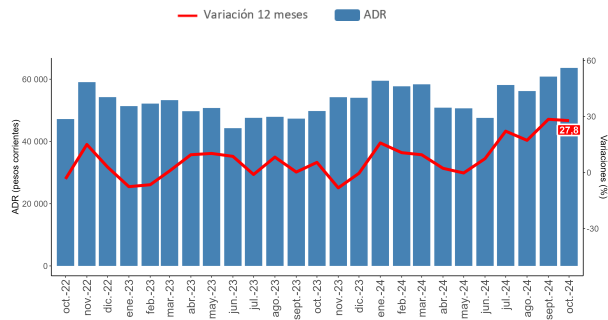
(octubre 2022 - octubre 2024)



## Evolución ADR - Tarifa promedio

ADR y variación en 12 meses.

(octubre 2022 - octubre 2024)



<sup>3</sup> El resultado considera la ocupación de todos los días de funcionamiento (no sólo fin de semana), para la población en estudio.

<sup>4</sup> Las variaciones porcentuales de los indicadores RevPAR y ADR se realizaron a precios corrientes entre los períodos de comparación.

## Glosario

**Llegadas:** corresponde al número total de pasajeros que realizan una o más pernoctaciones seguidas en el mismo establecimiento de alojamiento turístico. Se clasifican según origen de residencia (Chile y Extranjero).

**Pernoctaciones:** corresponde al número total de noches que los pasajeros alojan en el establecimiento.

**Estancia media de pasajeros:** corresponde a la cantidad de noches que en promedio los pasajeros permanecen en los establecimientos de alojamiento turístico.

**Tasa de ocupación en habitaciones:** corresponde al grado de ocupación de las habitaciones disponibles. Se expresa en porcentaje.

**Tasa de ocupación en plazas:** corresponde al grado de ocupación de las plazas disponibles. Se expresa en porcentaje.

**Ingreso por habitación disponible (Revenue Per Available Room, RevPAR):** mide el rendimiento del ingreso por alojamiento según el total de habitaciones disponibles. Se expresa en pesos chilenos corrientes.

**Tarifa promedio (Average Daily Rate, ADR):** estimación del precio promedio por habitación. Se expresa en pesos chilenos corrientes.

## Rectificaciones del período<sup>5</sup>

Fecha	Región	Destino turístico	Clase
Octubre 2023	Coquimbo	La Serena y Coquimbo	Hotel
			Otros
		Valle del Elqui	Otros
	Valparaíso	Resto región	Hotel
			Otros
		Resto región	Hotel
			Otros
Aysén del Gral. Carlos Ibáñez del Campo	Aysén y Coyhaique	Hotel	
Septiembre 2024	Atacama	Copiapó y Ojos del Salado	Otros
		Valle del Huasco	Hotel
		Otros	Otros
	Los Lagos	Lago Llanquihue y Todos los Santos	Otros
	Aysén del Gral. Carlos Ibáñez del Campo	Aysén y Coyhaique	Otros

<sup>5</sup> Para más detalle, ver separata técnica: "Actualización de la política de rectificación y revisión de cifras", febrero 2023, en [www.ine.gob.cl](http://www.ine.gob.cl)