

- Durante mayo de 2026 se registraron **15.749** pernотaciones a nivel regional, disminuyendo **14,3%** en comparación a igual mes del año 2025.
- La tasa de ocupación regional en habitaciones fue de **14,2%**, disminuyendo **1,57** puntos porcentuales (pp.) en su comparación interanual.
- El RevPAR¹ fue **\$8.610** a nivel regional, anotando una variación de **-6,8%** en doce meses.
- El ADR² fue **\$60.442** a nivel regional, aumentando **3,5%** respecto al mismo período de 2025.

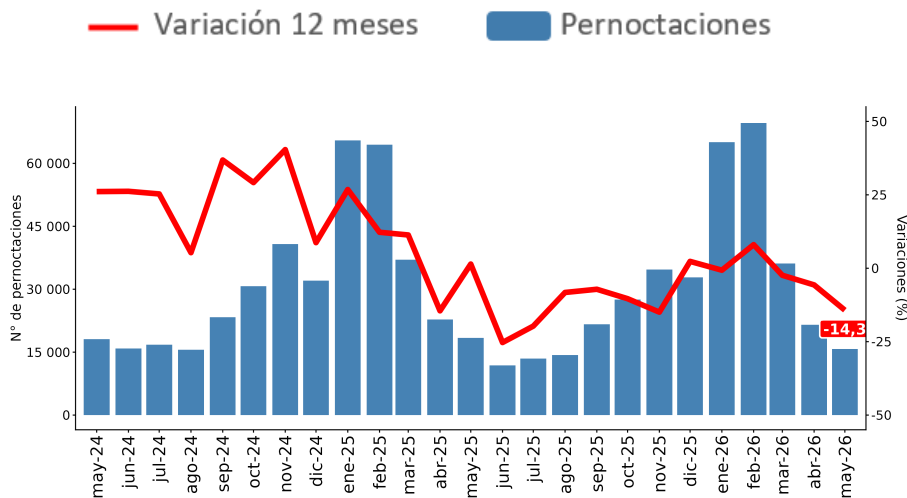
Pernотaciones

Total regional

Durante mayo de 2026, se registró un total de 15.749 pernотaciones en establecimientos de alojamiento turístico, disminuyendo 14,3% interanualmente, presentando una variación acumulada nula al quinto mes del año.

Evolución pernотaciones a nivel regional

Pernотaciones y variación en 12 meses (mayo 2024 - mayo 2026)



EMAT		
Mayo de 2026		
	Total regional	Var. 12 meses (%)
Pernотaciones		
Total	15.749	-14,3
Llegadas		
Total	7.884	-16,8
Estancia media(*)		
Total	2,00	3,0
RevPAR		
Total	\$8.610	-6,8
ADR		
Total	\$60.442	3,5
	Total regional	Var. 12 meses (pp.)
Tasa ocupación en habitaciones(**)		
Total	14,2%	-1,57
Tasa ocupación en plazas(**)		
Total	8,4%	-1,47

(*) Unidad de medida: noches de estancia.
 (**) Dado que las Tasas de ocupación (habitaciones y plazas) corresponden a porcentajes, la variación a doce meses se explica por la diferencia entre las dos tasas, expresada en puntos porcentuales.

PERNOТACIONES SEGÚN REGIÓN / Mayo 2026

	Arica y Parinacota	Tarapacá	Antofagasta	Atacama	Coquimbo	Valparaíso	Metropolitana	O'Higgins	Maule	Ñuble	Biobío	La Araucanía	Los Ríos	Los Lagos	Aysén	Magallanes
Total	20.950	59.799	132.257	39.823	69.521	159.060	446.368	45.998	34.685	25.372	58.212	62.366	31.099	108.127	15.749	33.566
Var. 12M (%)	-10,5	5,2	5,5	-1,4	-7,0	6,5	-6,9	2,1	0,8	-19,5	-17,1	-2,5	7,1	-13,4	-14,3	-3,9

¹Revenue Per Available Room (RevPAR) corresponde al Ingreso promedio por habitación disponible. Se expresa en pesos chilenos corrientes.

²Average Daily Rate (ADR) es la Tarifa promedio diaria de la unidad de alojamiento ocupada. Se expresa en pesos chilenos corrientes. Para fines analíticos, este indicador es considerado como la Tarifa Promedio mensual de una unidad de alojamiento ocupada.

Nota: las cifras del mes en análisis son provisionales.

Nota técnica: se sugiere tener cautela en el análisis de la información proporcionada, complementando el análisis con los indicadores de variabilidad asociados. Se recomienda revisar las notas técnicas publicadas en el siguiente link: <https://www.ine.gob.cl/estadisticas/economia/comercio-servicios-y-turismo/actividad-del-turismo>.

Para mayor información: <https://regiones.ine.cl/ayesen>

Llegadas de pasajeros

En mayo de 2026, se registró un total regional de 7.884 llegadas de pasajeros a establecimientos de alojamiento turístico, presentando una variación negativa de 16,8% respecto a mayo 2025.

Tasa de ocupación en habitaciones

Durante el mes de mayo del año 2026, se registró una tasa de ocupación en habitaciones³ de 14,2%, disminuyendo 1,57 pp. al compararlo con mayo 2025.

RevPAR⁴ - Ingreso por habitación disponible

En mayo de 2026, los establecimientos de alojamiento turístico en la región registraron en promedio un ingreso de \$8.610 por habitación disponible, disminuyendo 6,8% en doce meses.

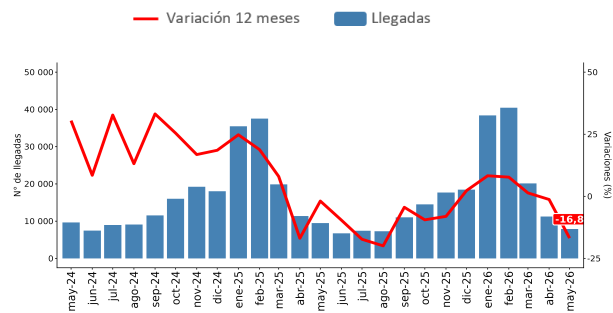
ADR⁴ - Tarifa promedio

Durante mayo de 2026, los establecimientos de alojamiento turístico registraron una tarifa promedio por habitación de \$60.442, anotando una variación interanual de 3,5%.

Evolución llegada de pasajeros a nivel regional

Llegadas y variación en 12 meses.

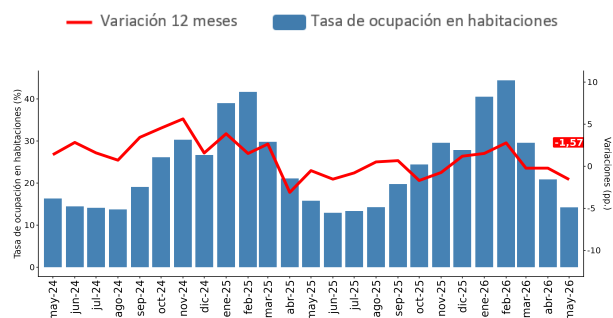
(mayo 2024 - mayo 2026)



Evolución tasa de ocupación en habitaciones

Tasa y variación en 12 meses.

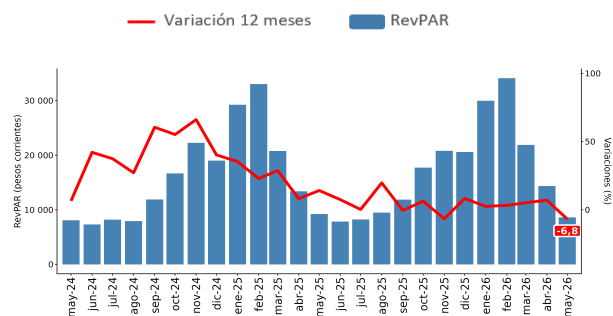
(mayo 2024 - mayo 2026)



Evolución RevPAR - Ingreso por habitación disponible

RevPAR y variación en 12 meses.

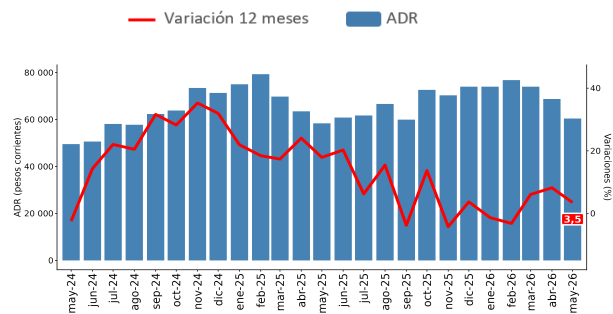
(mayo 2024 - mayo 2026)



Evolución ADR - Tarifa promedio

ADR y variación en 12 meses.

(mayo 2024 - mayo 2026)



³ El resultado considera la ocupación de todos los días de funcionamiento (no sólo fin de semana), para la población en estudio.

⁴ Las variaciones porcentuales de los indicadores RevPAR y ADR se realizaron a precios corrientes entre los períodos de comparación.

Glosario

Llegadas: corresponde al número total de pasajeros que realizan una o más pernoctaciones seguidas en el mismo establecimiento de alojamiento turístico. Se clasifican según origen de residencia (Chile y Extranjero).

Pernoctaciones: corresponde al número total de noches que los pasajeros alojan en el establecimiento.

Estancia media de pasajeros: corresponde a la cantidad de noches que en promedio los pasajeros permanecen en los establecimientos de alojamiento turístico.

Tasa de ocupación en habitaciones: corresponde al grado de ocupación de las habitaciones disponibles. Se expresa en porcentaje.

Tasa de ocupación en plazas: corresponde al grado de ocupación de las plazas disponibles. Se expresa en porcentaje.

Ingreso por habitación disponible (Revenue Per Available Room, RevPAR): mide el rendimiento del ingreso por alojamiento según el total de habitaciones disponibles. Se expresa en pesos chilenos corrientes.

Tarifa promedio (Average Daily Rate, ADR): estimación del precio promedio por habitación. Se expresa en pesos chilenos corrientes.

Rectificaciones del período⁵

Fecha	Región	Destino turístico	Clase
Mayo 2025	Arica y Parinacota	Arica	Hotel
	Tarapacá	Iquique	Otros
	Atacama	Pan de Azúcar y Bahía Inglesa - Caldera	Hotel
		Valle del Huasco	Otros
	Coquimbo	Resto región	Hotel
		Valparaíso, Viña del Mar y Concón	Otros
	Valparaíso	Litoral Norte	Otros
		Resto región	Hotel
			Otros
	Metropolitana	Santiago urbano	Hotel
		Resto región	Otros
	Biobío	Concepción y alrededores	Hotel
		Resto región	Hotel
			Otros
	Los Ríos	Cuenca del Lago Ranco	Hotel
	Los Lagos	Puerto Montt y alrededores	Hotel
Magallanes	Torres del Paine y Puerto Natales	Otros	
	Resto región	Otros	
Abril 2026	Antofagasta	Antofagasta	Hotel
	Atacama	Copiapó y Ojos del Salado	Hotel
	Valparaíso	Litoral Norte	Hotel
	Metropolitana	Santiago urbano	Otros
	Biobío	Concepción y alrededores	Hotel
	Los Lagos	Lago Llanquihue y Todos los Santos	Otros
	Aysén	Aysén y Coyhaique	Hotel

Instituto Nacional de Estadísticas
 Avenida General Baquedano 496, Coyhaique, Chile
 Teléfono (56) 232463100
 Correo electrónico: ine.coyhaique@ine.gob.cl - <https://regiones.ine.cl/ayesen>

