



II ENUT

Encuesta Nacional sobre
Uso del Tiempo

Síntesis de Resultados

II ENUT 2023
Publicación 17 de enero 2025

Contenido

1. Características principales II ENUT
2. Principales resultados Región de Aysén





1. Características principales II ENUT

Objetivo general - II ENUT

Obtener información de cómo las personas de 12 años y más utilizan su tiempo, principalmente en torno al trabajo no remunerado, trabajo en la ocupación y actividades personales; además de proveer información relacionada a su calidad de vida y bienestar respecto al uso del tiempo en las principales zonas urbanas del país.

¿Qué son las encuestas sobre uso del tiempo?

Las Encuestas sobre Uso del Tiempo son la vía más idónea para medir y caracterizar el tiempo de las personas, para así obtener estadísticas sobre el uso del tiempo.

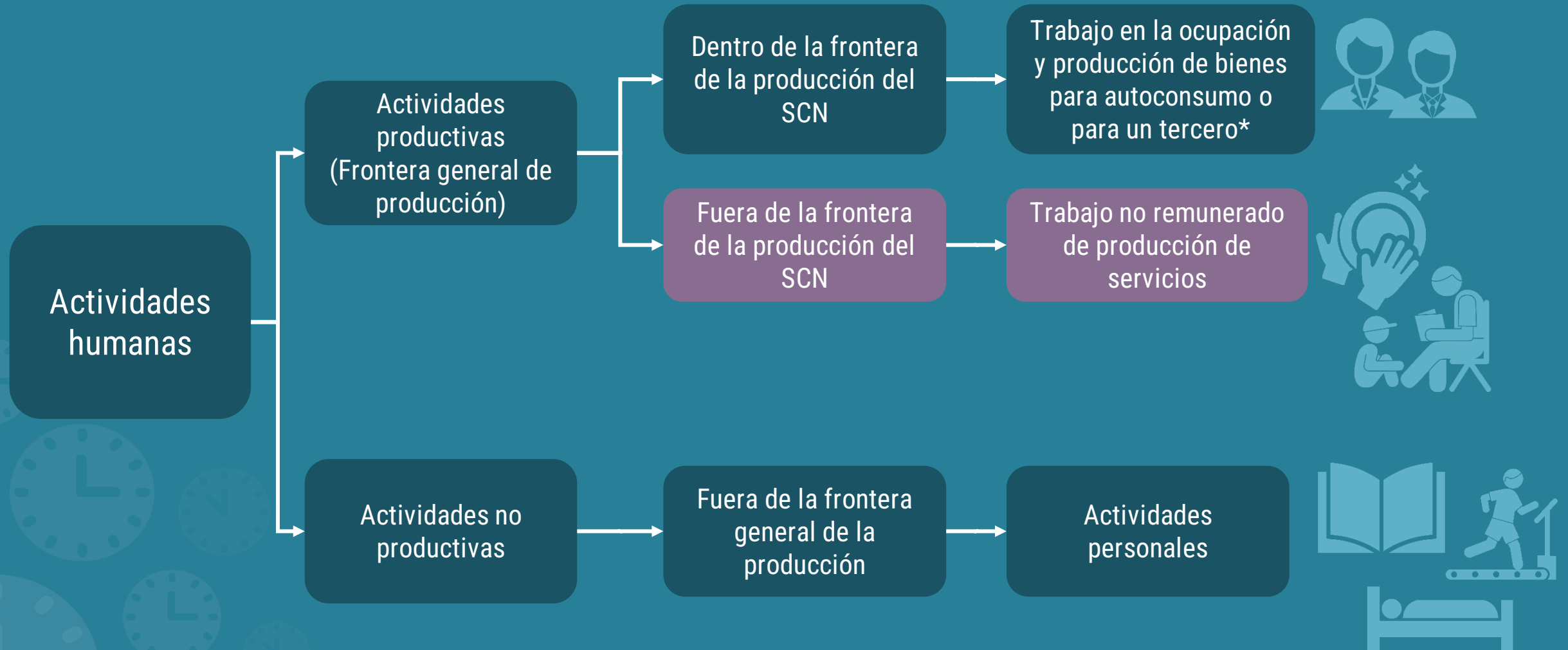


¿Cómo comprendemos el tiempo?

El tiempo es un recurso escaso y determinado, que no se dispone ni utiliza de igual manera entre todas las personas.

Como recurso, se distribuye de manera diferenciada por sexo, nivel socioeconómico o lugar donde se habita.

Marco conceptual del Sistema de Cuentas Nacionales




* La II ENUT no mide la producción de bienes para el autoconsumo.



Se lograron 16.169 viviendas,
representando el 104,4% de logro
sobre la muestra objetivo.
Estas contienen 16.335 hogares.

Representan a 5.985.331
hogares de las zonas urbanas
del país.



5.985.331

hogares

16.335

17.749.136

personas

48.020



En estos hogares se recopiló
información de
48.020 personas.

Representan a 17.749.136*
personas de las zonas urbanas
del país.




* En base a las proyecciones de población Censo del 2017.

La II ENUT es representativa a nivel regional de las zonas urbanas del país.

16.335 hogares



Hogares encuestados por región




Conceptos importantes



Tasa de participación: proporción de personas de una población que declara realizar determinada actividad. Expresada en porcentaje.



Tiempo promedio: promedio de horas diarias que destinan quienes declaran tiempo en determinada actividad. Expresada en horas diarias.



Día de semana y fin de semana: la ENUT consulta por el tiempo destinado a distintas actividades para un día de semana (lunes a viernes) y fin de semana.

Día tipo: promedio ponderado entre el tiempo destinado en día de semana ($5/7$) y fin de semana ($2/7$). Se considera que alguien participa durante el día tipo si participó de la actividad en al menos uno de los dos días.



2. Principales resultados Región de Aysén

Tiempo promedio destinado a las distintas formas de trabajo

Región de Aysén según sexo, en día tipo



Las mujeres destinan en promedio 01:42 horas más al **trabajo no remunerado**

Los hombres destinan en promedio 1 hora más al **trabajo en la ocupación**

Estimaciones calculadas sobre las personas ocupadas de 15 años o más, que tienen tiempo en ambas formas de trabajo.

Las diferencias de tiempo entre hombres y mujeres para trabajo en la ocupación y trabajo no remunerado son estadísticamente significativas con 95% de confianza, no así la diferencia en el tiempo estimado en carga global de trabajo.

La suma de tiempo destinado a trabajo en la ocupación y trabajo no remunerado puede diferir con el total indicado en carga global de trabajo debido al uso de decimales.

Componentes de trabajo no remunerado Región de Aysén en día tipo



Trabajo de cuidados NR

🕒 01:57



Trabajo doméstico NR

🕒 02:43



Trabajo voluntario y ayudas a
otros hogares

🕒 02:20

En la región de Aysén, en promedio se destinan 3:50* horas a actividades de trabajo no remunerado en un día tipo.

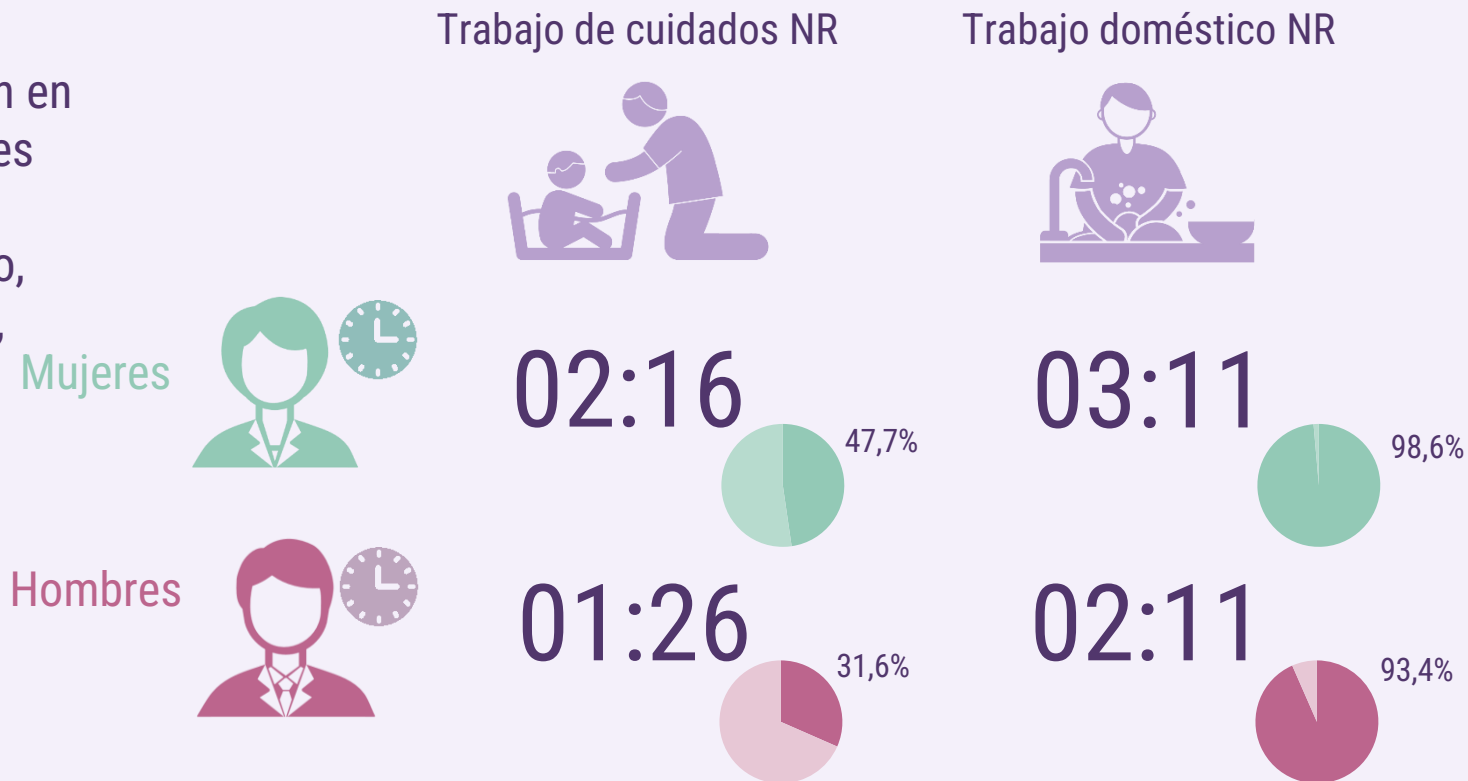
Estimaciones calculadas sobre las personas de 12 años o más que realizan cada tipo de actividad.

*Estimación corresponde a quienes realizan al menos una actividad de trabajo no remunerado, por lo que no coincide con la suma de estimaciones para cada tipo de actividad que se calculan de manera independiente.

Las mujeres destinan más tiempo a *trabajo de cuidados* y *trabajo doméstico* no remunerado, 49 minutos y 1 hora adicionales, respectivamente.

Así mismo, las mujeres participan en mayor proporción que los hombres tanto en trabajo de cuidados y trabajo doméstico no remunerado, con brechas de 16,1 pp. y 5,2 pp., respectivamente.

Componentes de trabajo no remunerado Región de Aysén por sexo, en día tipo



Componentes de actividades personales

Región de Aysén en día tipo



Actividades educativas

 04:41



Vida social y ocio

 03:12



Medios de comunicación masiva

 3:24



Cuidados personales y actividades fisiológicas

 09:55

En la región de Aysén, en promedio se destinan 16:45* horas a actividades personales en un día tipo.

Componentes de actividades personales

Región de Aysén, por sexo en día tipo

En Aysén las mujeres destinan 30 minutos más a cuidados personales y actividades fisiológicas en un día tipo.

	Vida social y ocio	Medios de comunicación masiva	Cuidados personales y actividades fisiológicas
Mujeres	 03:01	 03:18	 10:09
Hombres	 03:24	 03:30	 09:39

Estimaciones calculadas sobre las personas de 12 años o más que realizan cada tipo de actividad.

Se omite el tiempo destinado a actividades educativas por razones de calidad estadística de las estimaciones al desagregar por sexo en la Región de Aysén.

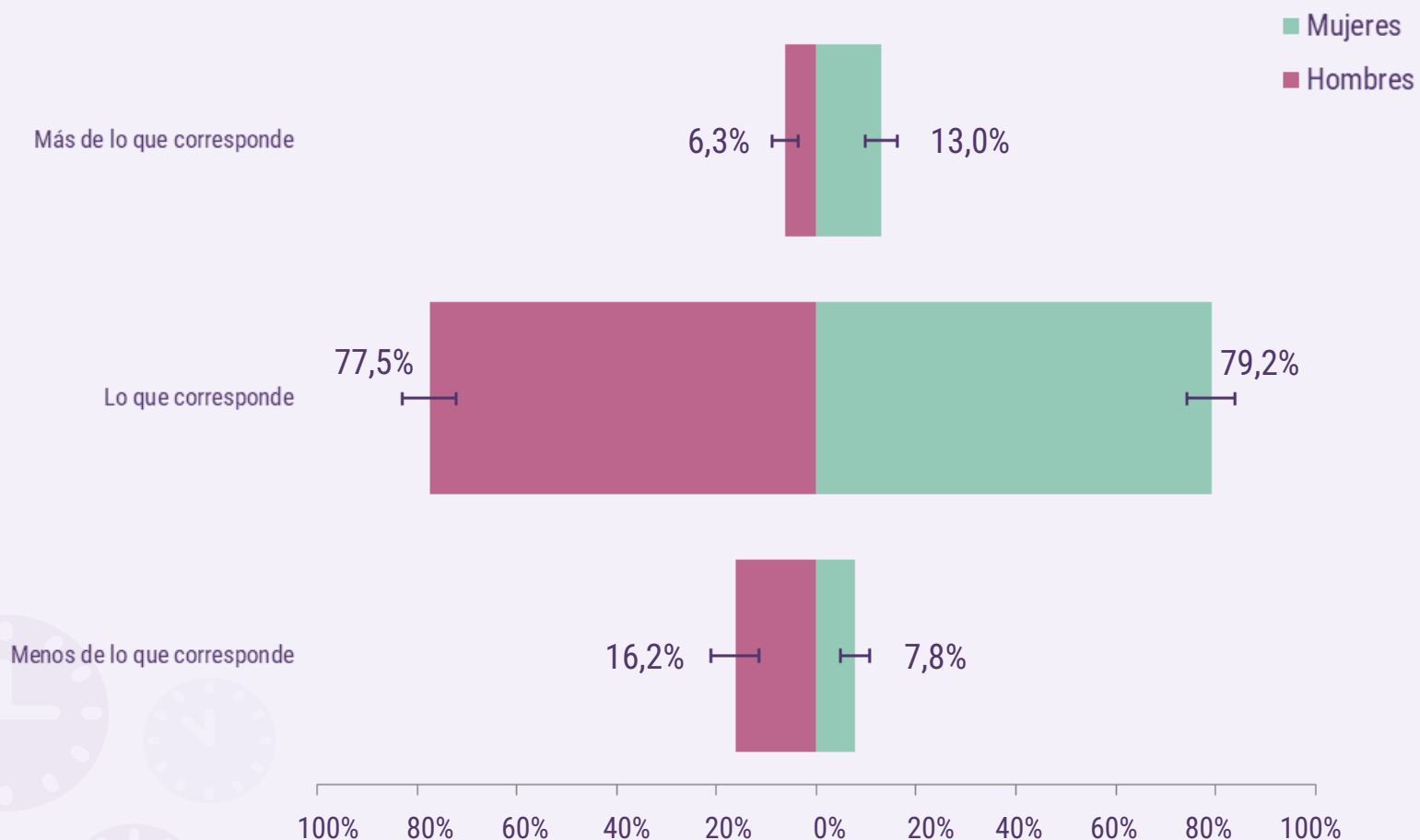
La diferencia de tiempo entre hombres y mujeres para cuidados personales y actividades fisiológicas es estadísticamente significativa con 95% de confianza, no así las diferencias de las estimaciones de tiempo en vida social y ocio y medios de comunicación masiva.

Habitualmente, ¿considera que en el trabajo doméstico, como cocinar, hacer aseo o hacer compras para el hogar...?



En la región de Aysén las mujeres estiman que les *falta tiempo* para realizar actividades del trabajo doméstico, en mayor proporción que los hombres, con una brecha de 13,4 puntos porcentuales.

Con respecto al cuidado de otros integrantes de este hogar que realiza habitualmente, usted considera que hace...

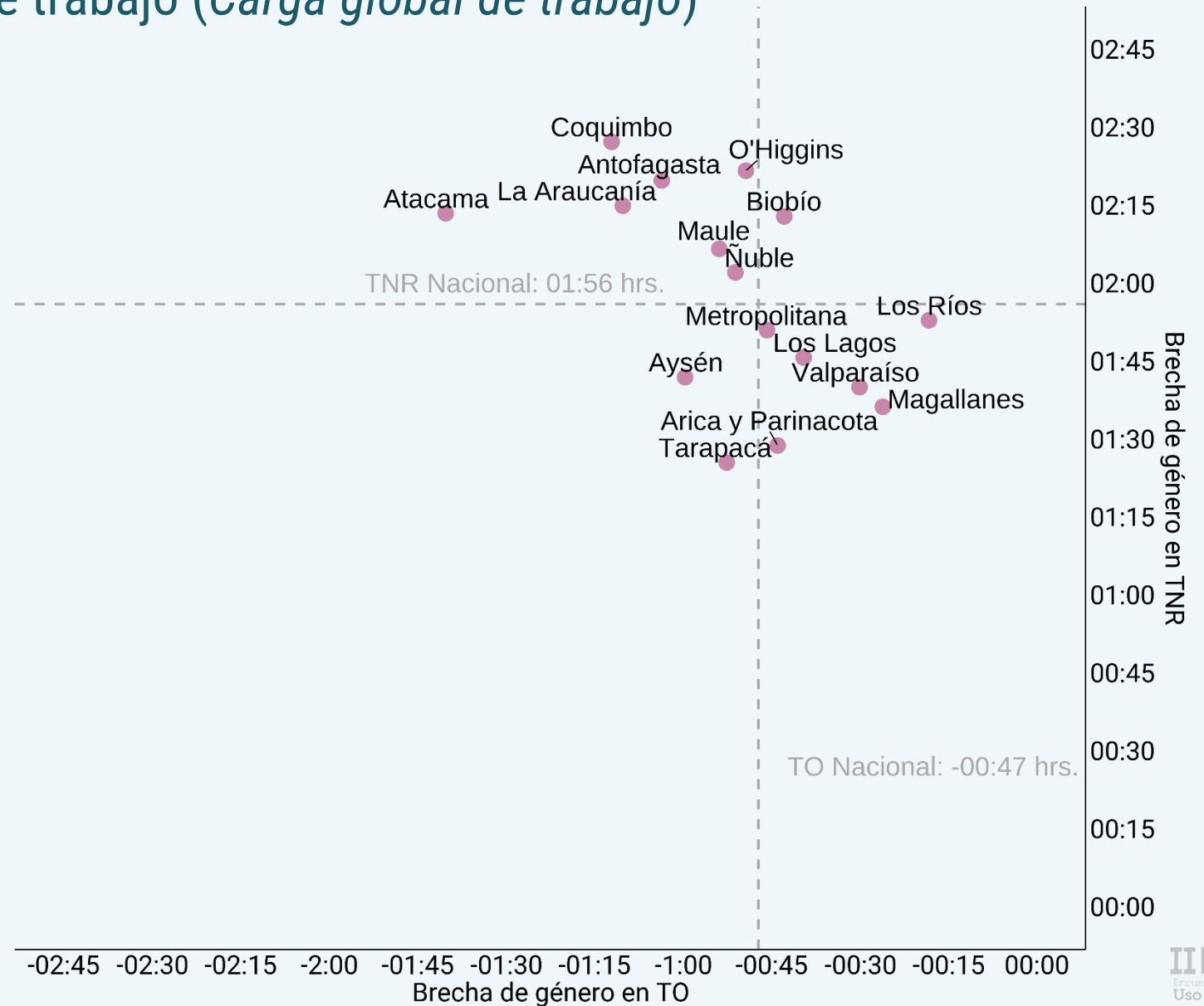


En la región de Aysén los hombres consideran en mayor proporción, que realizan *menos de lo que corresponde* respecto al cuidado de otros integrantes del hogar, con una brecha de -8,4 pp.. Mientras que las mujeres consideran en mayor proporción que realizan *más de lo que corresponde* al respecto, con una brecha de 6,8 pp..

Brechas de género en *Trabajo no remunerado* y *Trabajo en la ocupación*, para quienes realizan ambas formas de trabajo (*Carga global de trabajo*)

Los Ríos, junto a Magallanes son de las regiones con las menores brecha de género en trabajo en la ocupación.

Mientras Tarapacá y Arica muestran algunas de las menores brechas en trabajo no remunerado





Hombres

Brecha



Mujeres

Tiempo promedio en Trabajo no remunerado, por sexo y región, en día tipo



Región	Hombres	Brecha	Mujeres
Arica y Parinacota	02:51	01:48	04:39
Tarapacá	02:24	01:13	03:37
Antofagasta	02:52	02:16	05:08
Atacama	02:35	02:24	04:59
Coquimbo	02:43	02:24	05:07
Valparaíso	03:15	01:49	05:04
Metropolitana	03:00	02:05	05:05
O'Higgins	02:37	02:30	05:07
Maule	02:24	02:23	04:47
Ñuble	02:34	02:13	04:47
Biobío	02:35	02:13	04:48
La Araucanía	02:31	02:12	04:43
Los Ríos	02:54	01:53	04:47
Los Lagos	02:55	01:59	04:54
Aysén	03:00	01:35	04:35
Magallanes	01:49	01:36	03:25
Nacional	02:52	02:05	04:57

En todas las regiones del país las mujeres destinan más tiempo al trabajo no remunerado.

Las menores brechas de género se observan en las regiones más extremas del país.

Estimación calculada sobre las personas 12 años o más que declaran tiempo en trabajo no remunerado. Las diferencias entre hombres y mujeres son significativas en todas las regiones al 95% de nivel de confianza.



Hombres

Brecha



Mujeres

Región	Hombres	Brecha	Mujeres
Arica y Parinacota	07:05	-00:55	06:10
Tarapacá	07:22	-01:16	06:06
Antofagasta	07:34	-01:07	06:27
Atacama	07:39	-01:44	05:55
Coquimbo	06:44	-01:10	05:34
Valparaíso	06:18	-00:31	05:47
Metropolitana	06:46	-00:51	05:55
O'Higgins	06:42	-00:58	05:44
Maule	06:44	-00:59	05:45
Ñuble	06:35	-01:01	05:34
Biobío	06:41	-00:48	05:53
La Araucanía	06:41	-01:15	05:26
Los Ríos	06:10	-00:28	05:42
Los Lagos	06:21	-00:42	05:39
Aysén	07:00	-01:14	05:46
Magallanes	06:29	-00:38	05:51
Nacional	06:44	-00:52	05:52

Tiempo promedio en Trabajo en la ocupación, por sexo y región, en día tipo



En todas las regiones del país los hombres destinan más tiempo al *trabajo en la ocupación*.

Las regiones del norte, tanto para hombres como mujeres, muestran un mayor tiempo destinado al *trabajo en la ocupación*, lo que en parte se explica por el tiempo de traslado a la ocupación.

Estimación calculada sobre las personas de 15 años o más que declaran tiempo en la ocupación, incluye tiempo de traslado y búsqueda de trabajo. Las diferencias entre hombres y mujeres son significativas en todas las regiones al 95% de nivel de confianza.



II ENUT

Encuesta Nacional sobre
Uso del Tiempo

Muchas gracias

II ENUT 2023
Publicación 17 de enero 2025