



# BOLETÍN DE PECUARIO

Región de Magallanes y Antártica Chilena

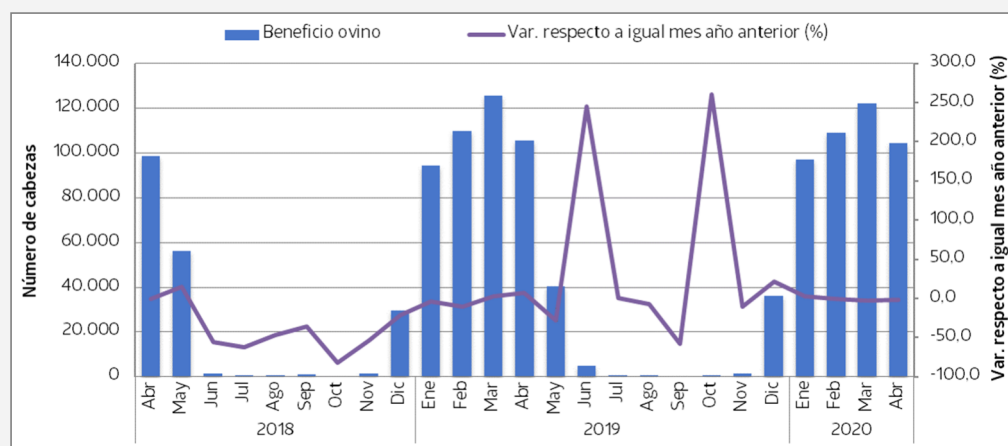
Edición n°90/ 25 de mayo de 2020

- En abril del año 2020 el beneficio ovino y bovino<sup>1</sup>, en conjunto, registró un descenso de 1,1%, con respecto a igual mes del año anterior.
- La producción agregada de carne ovina y bovina<sup>1</sup> presentó un aumento de 5,8%, en relación al mismo período de 2019.

## RESUMEN MENSUAL

### Beneficio ovino

Región de Magallanes y Antártica Chilena, abril 2018-2020



## PECUARIO

Región de Magallanes y Antártica Chilena

Abril de 2020

Beneficio	Especie ovina	Especie bovina
-----------	---------------	----------------

Variación*	-1,1%	0,0%
------------	-------	------

Variación acumulada**	-1,6%	9,2%
-----------------------	-------	------

Producción	Especie ovina	Especie bovina
------------	---------------	----------------

Variación*	6,4%	1,9%
------------	------	------

Variación acumulada**	5,5%	16,5%
-----------------------	------	-------

\*Variación respecto a igual mes del año anterior.

\*\*Variación acumulada de los últimos tres meses.

Durante el mes de abril del año 2020 en la Región de Magallanes y Antártica Chilena, el beneficio de ganado ovino y bovino<sup>1</sup>, en conjunto, registró una variación negativa de 1,1%, al comparar con la cantidad de animales sacrificados en el mismo período del año pasado.

El resultado anterior se explicó únicamente por el beneficio de la especie ovina, que consistió en el faenamiento de 104.328 animales; cifra que

evidenció una baja de 1,1%, en relación a lo acontecido en idéntico mes de 2019.

Por otra parte, el beneficio de la especie bovina no registró variación al comparar con igual período del año anterior.

En cuanto a la producción de carne, que considera animales de las especies ovina y bovina<sup>1</sup>, se registró un aumento de 5,8%, con respecto al

mismo mes de 2019. Situación que fue incitada, principalmente, por la producción de carne ovina, que registró 1.622,71 toneladas en el mes de análisis; denotando una variación positiva de 6,4%, al comparar con lo observado en idéntico período del año pasado.

De igual forma, la producción de carne bovina registró un repunte de 1,9%, en relación al mes de abril del año 2019.

### Períodos 2019-2020

VARIACIONES RESPECTO A IGUAL MES AÑO ANTERIOR	ABR-19	MAY-19	JUN-19	JUL-19	AGO-19	SEP-19	OCT-19	NOV-19	DIC-19	ENE-20	FEB-20	MAR-20	ABR-20
Beneficio bovino (%)	-	16,3	21,4	39,6	7,4	3,5	12,3	26,8	20,3	-6,3	-	19,7	0,0
Beneficio ovino (%)	6,7	-28,1	245,2	0,8	-7,5	-57,5	260,1	-10,4	22,0	3,0	-0,8	-2,9	-1,1
Producción bovina (%)	-	14,6	16,3	37,1	5,2	-13,8	8,2	21,6	21,3	-2,4	-	30,5	1,9
Producción ovina (%)	-1,4	-28,6	237,1	16,3	18,6	-54,9	281,0	-9,4	20,6	3,9	9,2	1,6	6,4

- No es posible mencionar la variación respecto a igual mes del año anterior, con el propósito de resguardar el Secreto Estadístico (Ley N°17.374).

<sup>1</sup> Los niveles de beneficio y producción de la especie bovina, no se mencionan con el propósito de resguardar el Secreto Estadístico (Ley N°17.374).

### Beneficio, cabezas de ganado

En el mes de abril del año 2020 en la Región de Magallanes y Antártica Chilena, el beneficio de ganado estuvo conformado por animales de las especies ovina y bovina<sup>1</sup>; registrando una disminución de 1,1%, en relación a lo acontecido en igual mes del año 2019.

La variación negativa señalada anteriormente se explicó por el beneficio de la especie ovina, que consistió en el faenamiento de 104.328 animales; cifra que presentó un descenso de 1,1%, con respecto al mismo período de 2019. Dicho resultado fue incidido solamente por la agrupación Capones, Carneros y Ovejas; que registró una baja de 32,4%, con respecto a idéntico mes del año pasado.

Considerando la variación mensual en el número de cabezas de ovinos faenados, se registró el primer período de disminución luego de seis aumentos seguidos.

Por su parte, el beneficio de la especie bovina no presentó variación al comparar con lo acontecido en el mes de abril de 2019. En tanto, la categoría que registró la mayor incidencia fue Novillos; con un alza de 9,9%, en relación a igual mes del año pasado.

En cuanto a la variación con respecto al mes anterior, el beneficio de la especie bovina evidenció el primer período de descenso luego de un aumento; delineando una tendencia inestable en los últimos meses.

### Beneficio según especie, cabezas de ganado

#### Especie ovina

En el mes de análisis, el beneficio de la especie ovina registró un faenamiento de 104.328 animales; denotando una disminución de 1,1%, en relación al mismo período de 2019. En tanto, la categoría Corderos fue la que registró el mayor aporte, con 74,2% al total de beneficio ovino, equivalente a 77.447 animales sacrificados; dejando en evidencia un repunte de 5,1%, al comparar con igual mes del año pasado.

Seguido a lo anterior, la categoría Borregos registró una participación de 13,7% en el total de beneficio ovino, que significó 14.330 animales faenados; cifra que exhibió un alza de 8,5%, con respecto a lo registrado en idéntico período de 2019.

Por último, la agrupación Capones, Carneros y Ovejas aportó 12,0% al total de beneficio ovino, equivalente a 12.551 animales sacrificados; denotando una baja de 32,4%, en relación a lo acontecido en el mismo

#### Especie bovina

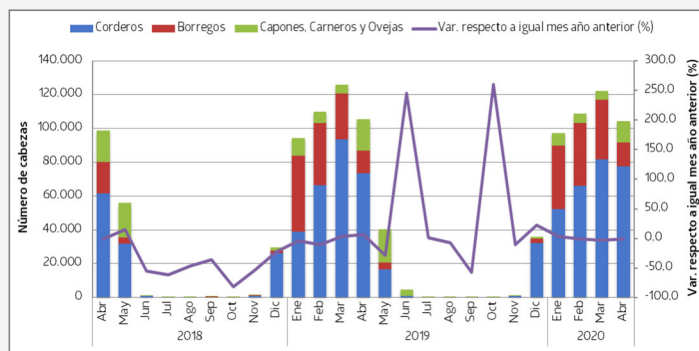
En el mes de abril del año 2020, la categoría que presentó el mayor aporte al beneficio de la especie bovina fue Novillos, con una participación de 68,7%; registrando un crecimiento de 9,9%, con respecto al faenamiento observado en igual mes del año pasado.

Por su parte, la categoría Vaquillas evidenció un aporte de 15,6% al total de beneficio bovino; denotando una baja de 43,0%, en relación a idéntico período del año anterior.

En tanto, la categoría Vacas participó 6,8% en el total de beneficio de la especie bovina; exhibiendo un alza de 6,8%, al comparar con la cantidad de animales sacrificados en abril de 2019.

<sup>1</sup> Las categorías pertenecientes a la especie ovina han sido agrupadas con el propósito de resguardar el Secreto Estadístico (Ley N°17.374).

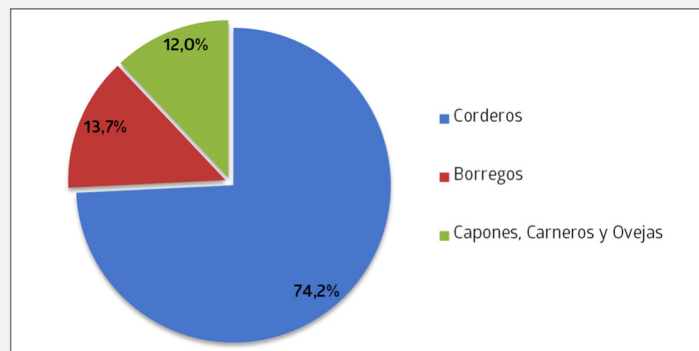
### Beneficio especie ovina según categoría\*, número de cabezas abril 2018-2020



Fuente: Servicio Agrícola y Ganadero.

\*Las categorías pertenecientes a la especie ovina han sido agrupadas con el propósito de resguardar el Secreto Estadístico (Ley N°17.374).

### Participación del beneficio especie ovina\*, número de cabezas abril 2020



Fuente: Servicio Agrícola y Ganadero.

\*Las categorías pertenecientes a la especie ovina han sido agrupadas con el propósito de resguardar el Secreto Estadístico (Ley N°17.374).

mes del año anterior. Siendo la participación más significativa dentro de la agrupación la de las Ovejas<sup>2</sup>.

En cuanto a la categoría Terneros, esta aportó 5,4% al total de beneficio bovino; evidenciando una variación positiva de 82,4%, con respecto al mismo mes del año pasado.

Seguido a lo anterior, la categoría Toros registró una participación de 3,2% en el total de beneficio de la especie bovina; denotando un importante aumento de 362,5%, en comparación a la cantidad de animales faenados en idéntico período de 2019.

Finalmente, la categoría Bueyes aportó 0,2% al total de beneficio bovino; mientras que en igual mes del año anterior, se observa que no existió beneficio de la categoría mencionada.

### Producción de carne

La producción de carne en el mes de abril del año 2020, estuvo conformada por animales de las especies ovina y bovina<sup>1</sup>; evidenciando un aumento de 5,8%, con respecto al mismo mes del año pasado.

La variación positiva señalada anteriormente se explicó, en mayor medida, por la producción de carne de la especie ovina, que consistió en 1.622,71 toneladas; registrando un alza de 6,4%, al comparar con igual período de 2019. Situación que fue incidida, fundamentalmente, por la categoría Corderos; que registró un crecimiento de 9,3%, en relación a lo registrado en idéntico mes del año anterior.

En cuanto a la variación mensual, la producción de carne de la especie ovina registró el primer período de descenso luego de seis aumentos seguidos.

Por su parte, la producción de carne bovina presentó un alza de 1,9%, al comparar con abril del año pasado. Dicho resultado fue incidido, principalmente, por la categoría Novillos; que exhibió un crecimiento de 8,7%, en relación al mismo mes de 2019.

Considerando la variación con respecto al mes anterior, la producción de carne bovina registró el primer período de disminución luego de un aumento; delineando una tendencia inestable en los últimos meses.

### Producción de carne según especie

#### Especie ovina

En el mes de análisis, la producción de carne ovina registró 1.622,71 toneladas; evidenciando un repunte de 6,4%, con respecto a igual mes de 2019. En tanto, la categoría Corderos fue la que presentó el mayor aporte, con 67,8% al total de producción de carne ovina, equivalente a 1.099,85 toneladas de carne; cifra que exhibió un alza de 9,3%, al comparar con el mes de abril del año pasado.

Por su parte, posicionándose en segundo lugar, la categoría Borregos participó 18,7% en el total de producción de carne ovina, lo que significó 302,76 toneladas de carne de este tipo; denotando una variación positiva de 35,7%, en relación al mismo mes del año anterior.

Finalmente, la agrupación Capones, Carneros y Ovejas aportó 13,6% al total de producción de carne ovina, equivalente a 220,10 toneladas de carne; evidenciando una disminución de 25,5%, con respecto a lo aconte-

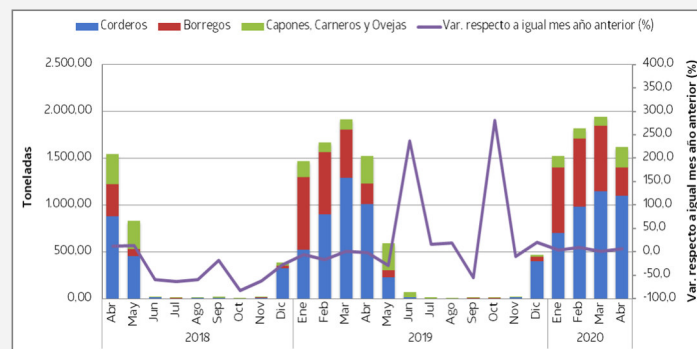
#### Especie bovina

En abril de 2020, la categoría que presentó la mayor participación en la producción de carne bovina fue Novillos, con un aporte de 69,1%; denotando un alza de 8,7%, al comparar con igual mes de 2019.

Le sigue la categoría Vaquillas, con un aporte de 14,9% al total de producción de carne bovina; exhibiendo un descenso de 39,9%, con respecto a lo registrado en el mismo período del año anterior.

En cuanto a la categoría Vacas, esta participó 8,3% en el total de producción de carne bovina; evidenciando un aumento de 21,8%, en relación al mes de abril del año pasado.

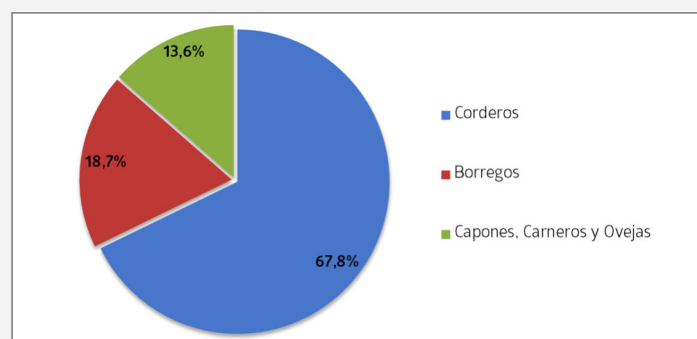
### Producción de carne ovina según categoría\*, toneladas abril 2018-2020



Fuente: Servicio Agrícola y Ganadero.

\*Las categorías pertenecientes a la especie ovina han sido agrupadas con el propósito de resguardar el Secreto Estadístico (Ley N°17.374).

### Participación de la producción de carne ovina\*, toneladas abril 2020



Fuente: Servicio Agrícola y Ganadero.

\*Las categorías pertenecientes a la especie ovina han sido agrupadas con el propósito de resguardar el Secreto Estadístico (Ley N°17.374).

tecido en idéntico período del año 2019. Siendo la participación más significativa dentro de la agrupación la de las Ovejas<sup>2</sup>.

Por su parte, la categoría Toros aportó 4,3% al total de producción de carne bovina; registrando un importante aumento de 266,5%, en comparación a lo acontecido en idéntico período del año anterior.

En tanto, la categoría Terneros participó 3,1% en el total de producción de carne bovina; denotando un crecimiento de 76,0%, en relación al mes de abril del año pasado.

Por último, la categoría Bueyes aportó 0,3% al total de producción de carne bovina; mientras que en igual mes del año anterior, se observa que no existió producción de carne de esta categoría.