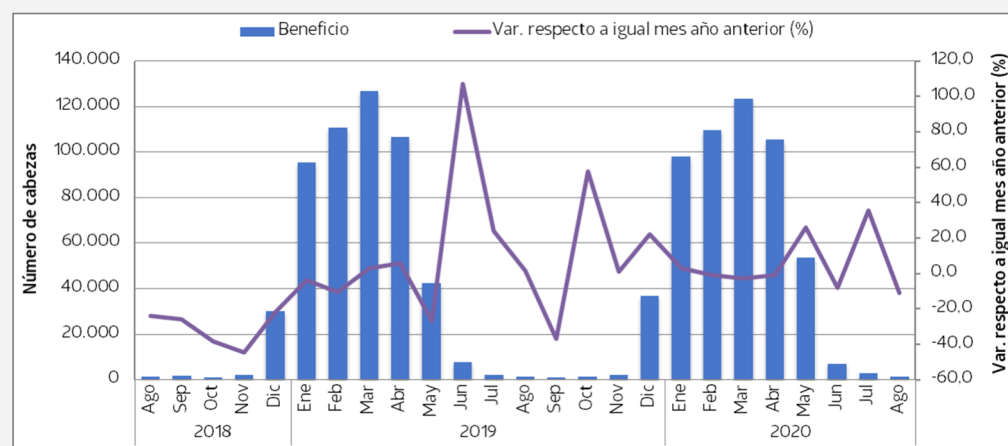


- En agosto del año 2020 el beneficio ovino¹ y bovino¹, en conjunto, disminuyó 11,1%, con respecto a igual mes de 2019.
- La producción agregada de carne ovina¹ y bovina¹ creció 28,5%, en relación al mismo período del año pasado.

RESUMEN MENSUAL

Beneficio ovino y bovino Región de Magallanes y Antártica Chilena, agosto 2018-2020



Durante el mes de agosto de 2020 en la Región de Magallanes y Antártica Chilena, el beneficio de ganado ovino¹ y bovino¹, en conjunto, registró una variación negativa de 11,1%, en relación a la cantidad de animales sacrificados en el mismo período del año pasado.

El resultado anterior se explicó únicamente por el beneficio de la especie ovina, que evidenció un

descenso de 70,3%, al comparar con lo acontecido en idéntico mes de 2019.

Por su parte, el beneficio de la especie bovina exhibió un alza de 21,4%, con respecto a igual período del año anterior.

En cuanto a la producción de carne, que considera animales de las especies ovina¹ y bovina¹ se registró un crecimiento de 28,5%, en relación al

mismo mes de 2019. Situación que fue incidida solamente por la producción de carne bovina, que registró un repunte de 34,1%, en comparación a idéntico período del año pasado.

En tanto, la producción de carne ovina registró en el mes de análisis una variación negativa de 78,9%, con respecto al mes de agosto del año anterior.

PECUARIO Región de Magallanes y Antártica Chilena

Agosto de 2020

Beneficio	Especie ovina	Especie bovina
Variación*	-70,3%	21,4%
Variación acumulada**	-0,5%	-0,3%
Producción	Especie ovina	Especie bovina
Variación*	-78,9%	34,1%
Variación acumulada**	12,7%	2,4%

*Variación respecto a igual mes del año anterior.
**Variación acumulada de los últimos tres meses.

Períodos 2019-2020

VARIACIONES RESPECTO A IGUAL MES AÑO ANTERIOR	AGO-19	SEP-19	OCT-19	NOV-19	DIC-19	ENE-20	FEB-20	MAR-20	ABR-20	MAY-20	JUN-20	JUL-20	AGO-20
Beneficio bovino (%)	7,4	3,5	12,3	26,8	20,3	-6,3	-	19,7	0,0	-38,8	-8,2	-	21,4
Beneficio ovino (%)	-7,5	-57,5	260,1	-10,4	22,0	3,0	-0,8	-2,9	-1,1	29,8	-7,7	108,7	-70,3
Producción bovina (%)	5,2	-13,8	8,2	21,6	21,3	-2,4	-	30,5	1,9	-41,5	-7,7	-	34,1
Producción ovina (%)	18,6	-54,9	281,0	-9,4	20,6	3,9	9,2	1,6	6,4	40,1	12,3	88,9	-78,9

- No es posible mencionar la variación respecto a igual mes del año anterior, con el propósito de resguardar el Secreto Estadístico (Ley N°17.374).

¹ Los niveles de beneficio y producción de las especies ovina y bovina, no se mencionan con el propósito de resguardar el Secreto Estadístico (Ley N°17.374).

Beneficio, cabezas de ganado

En el mes de agosto de 2020 en la Región de Magallanes y Antártica Chilena, el beneficio de ganado estuvo conformado por animales de las especies ovina¹ y bovina¹; registrando un descenso de 11,1%, en relación a lo acontecido en igual mes del año pasado.

La variación negativa señalada anteriormente se explicó únicamente por el beneficio de la especie ovina, que presentó una disminución de 70,3%, con respecto al mismo período de 2019. Dicho resultado fue incidido, fundamentalmente, por la categoría Ovejas; que registró un declive de 98,9%, en comparación a idéntico mes del año anterior.

Considerando la variación mensual en el número de cabezas de ovinos faenados, se registró el quinto período de disminución consecutiva.

Por su parte, el beneficio de la especie bovina presentó un alza de 21,4%, al comparar con el mes de agosto del año pasado. Situación que fue incidida, principalmente, por la categoría Novillos; que registró un repunte de 61,9%, en relación a igual mes de 2019.

En cuanto a la variación con respecto al mes anterior, el beneficio de la especie bovina evidenció el segundo período de descenso seguido.

Beneficio según especie, cabezas de ganado

Especie ovina

En el mes de análisis, el beneficio de la especie ovina representó 11,8% del beneficio agregado de ovinos y bovinos; siendo la categoría Corderos la que registró el mayor aporte con 85,0% al total de beneficio ovino; dejando en evidencia un crecimiento de 80,6%, al comparar con igual mes del año 2019.

Seguido a lo anterior, la categoría Capones registró una participación de 7,2% en el total de beneficio ovino; exhibiendo una baja de 82,0%, en relación a lo registrado en idéntico período del año pasado.

En tanto, la categoría Borregos aportó 3,3% al total de beneficio ovino; denotando una disminución de 80,0%, con respecto al mismo mes del año anterior.

En cuanto a la categoría Ovejas, esta presentó una participación de 2,6% en el total de beneficio ovino; registrando un descenso de 98,9%, en comparación a igual período de 2019.

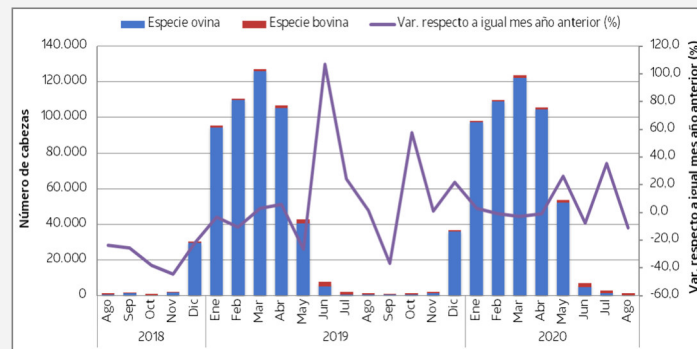
Especie bovina

En agosto de 2020, el beneficio de la especie bovina aportó 88,2% al beneficio agregado de ovinos y bovinos; siendo la categoría Novillos la que presentó la mayor participación con 50,2% del total de beneficio bovino; denotando un alza de 61,9%, con respecto a igual mes de 2019.

Por su parte, la categoría Vaquillas registró un aporte de 28,0% al total de beneficio bovino; evidenciando un aumento de 28,6%, al comparar con idéntico período del año anterior.

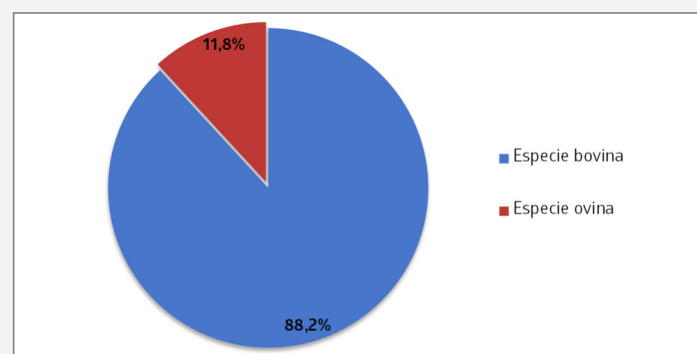
La categoría Vacas participó 12,7% en el total de beneficio bovino; exhibiendo una baja de 7,1%, en relación al mes de agosto del año pasado.

Beneficio según tipo de especie, número de cabezas agosto 2018-2020



Fuente: Servicio Agrícola y Ganadero.

Participación del beneficio según especie, número de cabezas agosto 2020



Fuente: Servicio Agrícola y Ganadero.

Por último, la categoría Carneros aportó 2,0% al total de beneficio ovino; mientras que en el mismo mes del año anterior, se observa que no existió beneficio de la categoría mencionada.

Seguido a lo anterior, la categoría Toros registró un aporte de 5,7% al total de beneficio bovino; denotando un crecimiento de 91,2%, con respecto a igual período de 2019.

En cuanto a la categoría Terneros, esta participó 2,6% en el total de beneficio de la especie bovina; exhibiendo una disminución de 79,0%, en comparación al mismo mes del año pasado.

Finalmente, la categoría Bueyes aportó 0,8% al total de beneficio bovino; evidenciando un aumento de 80,0%, con respecto a lo acontecido en idéntico período del año anterior.

Producción de carne

La producción de carne en el mes de agosto de 2020, estuvo conformada por animales de las especies ovina¹ y bovina¹; denotando un aumento de 28,5%, al comparar con el mismo mes del año pasado.

La variación positiva señalada anteriormente se explicó únicamente por la producción de carne de la especie bovina, que evidenció un alza de 34,1%, con respecto a igual período de 2019. Dicho resultado fue incidido, principalmente, por la categoría Novillos; que registró un crecimiento de 71,7%, en relación a idéntico mes del año anterior.

En cuanto a la variación mensual, la producción de carne de la especie bovina registró el segundo período de disminución consecutiva.

Por su parte, la producción de carne ovina presentó un declive de 78,9%, al comparar con el mes de agosto del año anterior. Situación que fue incidiada, fundamentalmente, por la categoría Ovejas; que registró una baja de 98,8%, en relación a lo registrado en el mismo mes de 2019.

Considerando la variación con respecto al mes anterior; la producción de carne ovina registró el quinto período de descenso consecutivo.

Producción de carne según especie

Especie ovina

En el mes de análisis, la producción de carne ovina representó 0,8% de la producción agregada de ovinos y bovinos; siendo la categoría Cordeiros la que presentó el mayor aporte con 79,1% al total de producción de carne ovina; exhibiendo un aumento de 53,6%, al comparar con el mes de agosto del año anterior.

Por su parte, la categoría Capones participó con 9,7% en el total de producción de carne ovina; evidenciando una disminución de 89,8%, en relación al mismo período de 2019.

Seguido a lo anterior, la categoría Carneros registró una participación de 4,4% en el total de producción de carne ovina; mientras que en igual mes del año pasado, se observa que no existió producción de carne de esta categoría.

En cuanto a la categoría Ovejas, esta presentó una participación de 3,9% en el total de producción de carne ovina; denotando una varia-

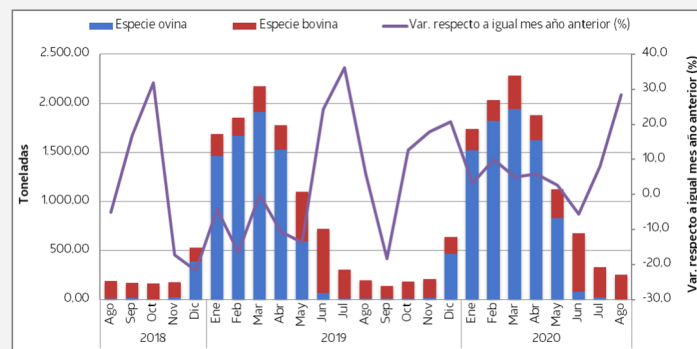
Especie bovina

En agosto de 2020, la producción de carne bovina aportó 99,2% de la producción agregada de ovinos y bovinos; siendo la categoría Novillos la que presentó la mayor participación con 47,4% del total de producción de carne bovina; creciendo 71,7%, en relación a igual mes de 2019.

Le sigue la categoría Vaquillas, con un aporte de 25,7% al total de producción de carne bovina; evidenciando un repunte de 31,2%, al comparar con el mismo período del año pasado.

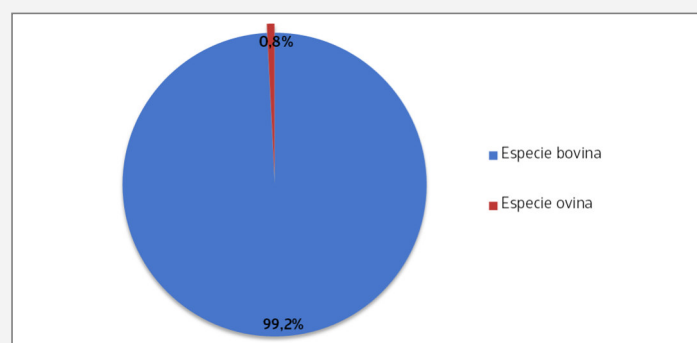
La categoría Vacas participó 15,3% en el total de producción de carne bovina; registrando una baja de 1,7%, con respecto a agosto de 2019.

Producción de carne según tipo de especie, toneladas agosto 2018-2020



Fuente: Servicio Agrícola y Ganadero.

Participación de la producción de carne según especie, toneladas agosto 2020



Fuente: Servicio Agrícola y Ganadero.

ción negativa de 98,8%, con respecto a lo acontecido en el mes de agosto del año 2019.

Finalmente, la categoría Borregos aportó 2,9% al total de beneficio ovino; exhibiendo una baja de 80,2%, en comparación a idéntico período del año anterior.

Por su parte, la categoría Toros registró un aporte de 8,7% al total de producción de carne bovina; denotando un importante aumento de 138,7%, en comparación a idéntico período de 2019.

En cuanto a la categoría Terneros, esta participó 1,8% en el total de producción de carne bovina; evidenciando una disminución de 76,8%, en relación al mes de agosto del año anterior.

Por último, la categoría Bueyes aportó 1,2% al total de producción de carne bovina; exhibiendo un alza de 80,6%, con respecto a igual mes del año pasado.