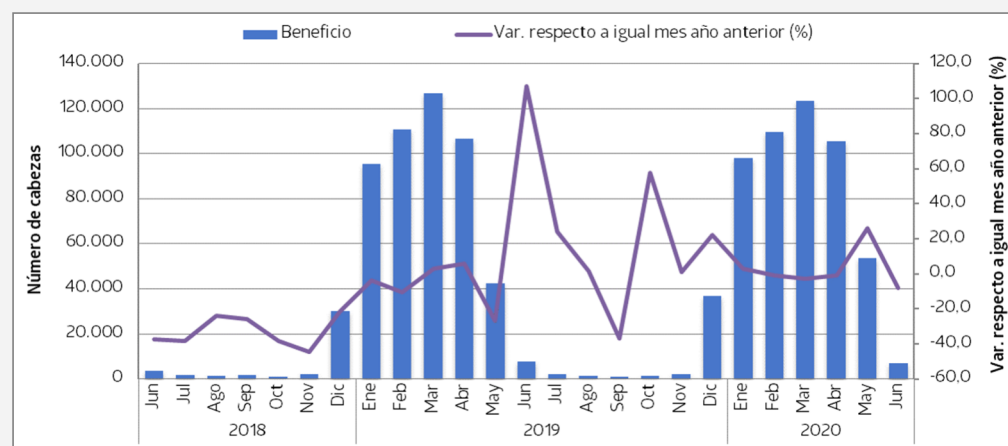


- En junio del año 2020 el beneficio ovino y bovino, en conjunto, disminuyó 7,9%, con respecto a igual mes de 2019.
- La producción agregada de carne ovina y bovina descendió 5,7%, en relación al mismo período del año pasado.

RESUMEN MENSUAL

Beneficio ovino y bovino

Región de Magallanes y Antártica Chilena, junio 2018-2020



Durante el mes de junio del año 2020 en la Región de Magallanes y Antártica Chilena, el beneficio de ganado ovino y bovino, en conjunto, fue de 7.091 animales faenados; registrando una variación negativa de 7,9%, en comparación a la cantidad de animales sacrificados en el mismo período del año 2019.

El resultado anterior se explicó, principalmente, por el beneficio de la especie ovina, que consistió en el faenamiento de 4.535 animales; cifra

que evidenció un descenso de 7,7%, en relación a idéntico mes del año pasado.

De igual forma, el beneficio de la especie bovina registró un faenamiento de 2.556 animales; exhibiendo una disminución de 8,2%, con respecto a igual período del año anterior.

En cuanto a la producción de carne, que considera animales de las especies ovina y bovina, se registró 678,34 toneladas en el mes de análisis;

denotando un declive de 5,7%, al comparar con el mismo período del año pasado. Situación que fue incidida únicamente por la producción de carne bovina, que registró 599,15 toneladas; significando un descenso de 7,7%, en relación al mes de junio del año 2019.

Por otra parte, la producción de carne ovina registró 79,19 toneladas en junio de 2020; cifra que evidenció un aumento de 12,3%, con respecto a idéntico período del año anterior.

PECUARIO		
Región de Magallanes y Antártica Chilena		
Junio de 2020		
Beneficio	Especie ovina	Especie bovina
Variación*	-7,7%	-8,2%
Variación acumulada**	7,0%	-17,7%
Producción	Especie ovina	Especie bovina
Variación*	12,3%	-7,7%
Variación acumulada**	15,7%	-18,1%

*Variación respecto a igual mes del año anterior.
**Variación acumulada de los últimos tres meses.

Períodos 2019-2020

VARIACIONES RESPECTO A IGUAL MES AÑO ANTERIOR	JUN-19	JUL-19	AGO-19	SEP-19	OCT-19	NOV-19	DIC-19	ENE-20	FEB-20	MAR-20	ABR-20	MAY-20	JUN-20
Beneficio bovino (%)	21,4	39,6	7,4	3,5	12,3	26,8	20,3	-6,3	-	19,7	0,0	-38,8	-8,2
Beneficio ovino (%)	245,2	0,8	-7,5	-57,5	260,1	-10,4	22,0	3,0	-0,8	-2,9	-1,1	29,8	-7,7
Producción bovina (%)	16,3	37,1	5,2	-13,8	8,2	21,6	21,3	-2,4	-	30,5	1,9	-41,5	-7,7
Producción ovina (%)	237,1	16,3	18,6	-54,9	281,0	-9,4	20,6	3,9	9,2	1,6	6,4	40,1	12,3

- No es posible mencionar la variación respecto a igual mes del año anterior, con el propósito de resguardar el Secreto Estadístico (Ley N°17.374).

Beneficio, cabezas de ganado

En el mes de junio de 2020 en la Región de Magallanes y Antártica Chilena, el beneficio de ganado estuvo conformado por animales de las especies ovina y bovina; totalizando 7.091 animales faenados, dejando en evidencia un descenso de 7,9%, equivalente a 609 cabezas menos sacrificadas, en relación a igual mes de 2019.

La variación negativa señalada anteriormente se explicó, principalmente, por el beneficio de la especie ovina, que consistió en el faenamiento de 4.535 animales; cifra que denotó una disminución de 7,7%, correspondiente a 380 cabezas menos sacrificadas, con respecto al mismo período de 2019. Dicho resultado fue incidido, en mayor medida, por la agrupación Ovejas, Carneros y Borregos; que registró un descenso de 8,8%, equivalente a 332 cabezas menos faenadas, en comparación a idéntico mes del año pasado.

Considerando la variación mensual en el número de cabezas de ovinos faenados, se registró el tercer período de disminución consecutiva.

Por su parte, el beneficio de la especie bovina registró un total de 2.556 animales faenados; denotando una baja de 8,2%, correspondiente a 229 cabezas menos sacrificadas, al comparar con el mes de junio del año anterior. Situación que fue incidida, fundamentalmente, por la categoría Vacas que registró una variación negativa de 64,4%, equivalente a 726 cabezas menos faenadas, en relación al mismo mes de 2019.

En cuanto a la variación con respecto al mes inmediatamente anterior, el beneficio de la especie bovina evidenció el segundo período de aumento seguido.

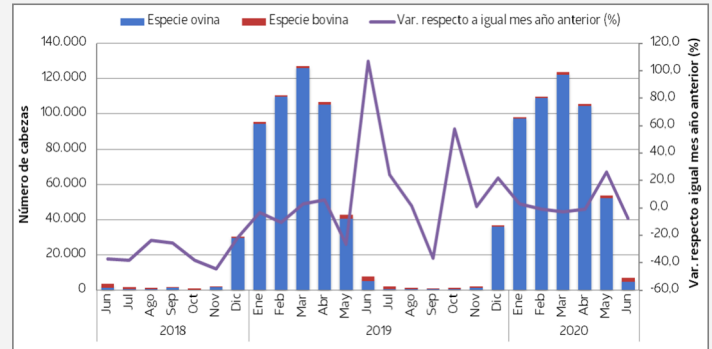
Beneficio según especie, cabezas de ganado

Especie ovina

En el mes de análisis, el beneficio de la especie ovina representó 64,0% del beneficio agregado de ovinos y bovinos, porcentaje que significó un faenamiento de 4.535 animales; dejando en evidencia una variación negativa de 7,7%, correspondiente a 380 cabezas menos sacrificadas, en relación al mismo período del año 2019. En tanto, la agrupación Ovejas, Carneros y Borregos presentó el mayor aporte, con 76,1% al total de beneficio ovino, equivalente a 3.453 animales sacrificados; denotando un descenso de 8,8%, correspondiente a 332 cabezas menos faenadas, con respecto a lo observado en igual mes del año pasado.

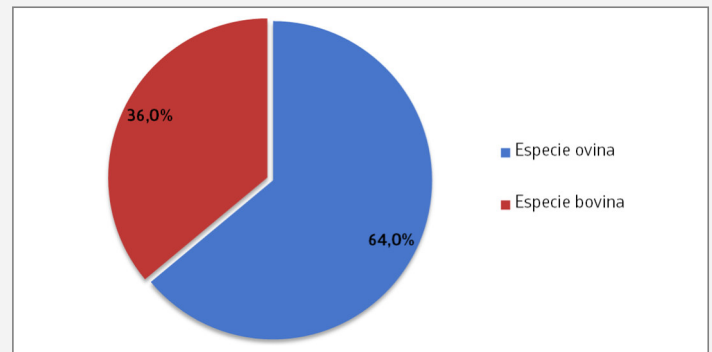
Por último, la agrupación Corderos y Capones registró una participación de 23,9% en el total de beneficio ovino, que significó 1.082 animales sacrificados en el mes de junio del año 2020; cifra que evidenció un declive de 4,2%, equivalente a 48 cabezas menos faenadas, en comparación a idéntico período de 2019.

Beneficio según tipo de especie, número de cabezas junio 2018-2020



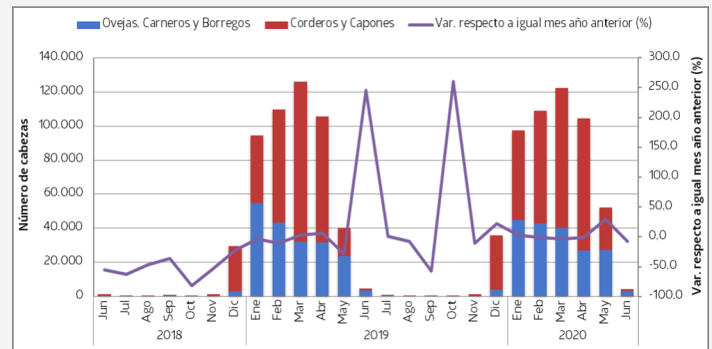
Fuente: Servicio Agrícola y Ganadero.

Participación del beneficio según especie, número de cabezas junio 2020



Fuente: Servicio Agrícola y Ganadero.

Beneficio especie ovina según categoría*, número de cabezas junio 2018-2020



Fuente: Servicio Agrícola y Ganadero.

*Las categorías pertenecientes a la especie ovina han sido agrupadas con el propósito de resguardar el Secreto Estadístico (Ley N°17.374).

Especie bovina

En junio del año 2020, el beneficio de la especie bovina representó 36,0% del beneficio agregado de ovinos y bovinos; porcentaje que significó un faenamamiento de 2.556 animales; denotando una disminución de 8,2%, correspondiente a 229 cabezas menos sacrificadas, con respecto al mismo mes del año pasado. En tanto, la categoría Novillos fue la que presentó el mayor aporte, con 62,4% al total de beneficio de la especie bovina, equivalente a 1.594 animales sacrificados; exhibiendo un alza de 64,8%, correspondiente a 627 cabezas más faenadas, al comparar con idéntico período del año anterior.

Por otra parte, la categoría Vacas presentó una participación de 15,7% en el total de beneficio bovino, que significó 401 animales faenados en el mes de análisis; evidenciando un declive de 64,4%, equivalente a 726 cabezas menos sacrificadas, en relación a igual mes de 2019.

Seguido a lo anterior, la categoría Vaquillas registró un aporte de 14,5% al total de beneficio bovino, correspondiente a 370 animales sacrificados; cifra que exhibió una variación negativa de 8,2%, equivalente a 33 cabezas menos faenadas, con respecto al mes de junio del año pasado.

En tanto, la agrupación Bueyes y Toros presentó una participación de 3,8% en el total de beneficio bovino, correspondiente a 97 animales sacrificados en el mes de análisis; denotando una baja de 16,4%, equivalente a 19 cabezas menos faenadas, al comparar con lo acontecido en el mismo período de 2019.

Finalmente, la categoría Terneros aportó 3,7% al total de beneficio bovino, que significó 94 animales faenados; dejando en evidencia un descenso de 45,3%, equivalente a 78 cabezas menos faenadas, con respecto a idéntico mes del año anterior.

Producción de carne

La producción de carne en junio del año 2020, estuvo conformada por animales de las especies ovina y bovina; registrando 678,34 toneladas; cifra que denotó un declive de 5,7%, correspondiente a 40,99 toneladas menos de carne, con respecto al mismo mes de 2019.

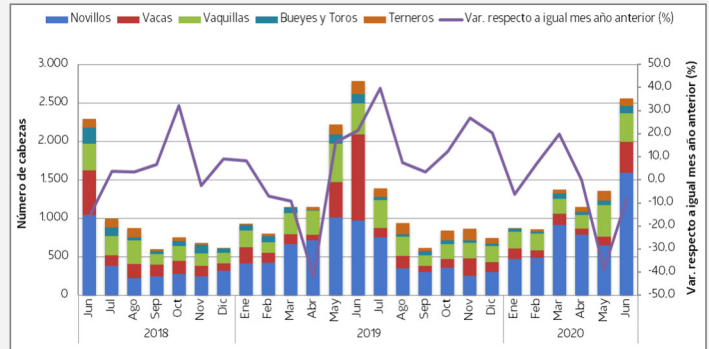
La variación negativa señalada anteriormente se explicó únicamente por la producción de carne de la especie bovina, que consistió en 599,15 toneladas; evidenciando una disminución de 7,7%, equivalente a 49,66 toneladas menos de carne, en relación a igual período del año pasado. Dicho resultado fue incidido, principalmente, por la categoría Vacas que registró una baja de 61,9%, correspondiente a 170,52 toneladas menos de carne, al comparar con idéntico mes del año 2019.

En cuanto a la variación mensual, la producción de carne de la especie bovina registró el segundo período de aumento consecutivo.

Por su parte, la producción de carne ovina registró 79,19 toneladas; denotando un alza de 12,3%, correspondiente a 8,68 toneladas más de carne, en relación al mismo mes del año pasado. Situación que fue incidiada, en mayor medida, por la agrupación Ovejas, Carneros y Borregos, que registró un crecimiento de 12,8%, equivalente a 7,28 toneladas más de carne, con respecto al mes de junio de 2019.

Considerando la variación con respecto al mes inmediatamente anterior; la producción de carne ovina registró el tercer período de disminución consecutiva.

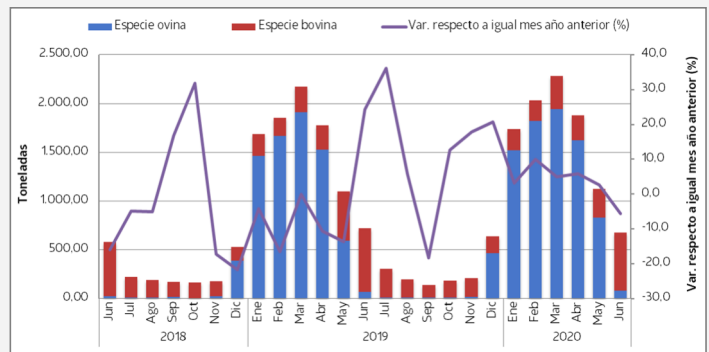
Beneficio especie bovina según categoría*, número de cabezas junio 2018-2020



Fuente: Servicio Agrícola y Ganadero.

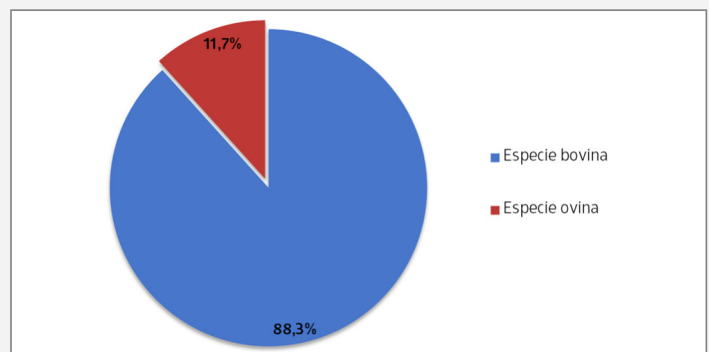
*Las categorías pertenecientes a la especie bovina han sido agrupadas con el propósito de resguardar el Secreto Estadístico (Ley N°17.374).

Producción de carne según tipo de especie, toneladas junio 2018-2020



Fuente: Servicio Agrícola y Ganadero.

Participación de la producción de carne según especie, toneladas junio 2020



Fuente: Servicio Agrícola y Ganadero.

Producción de carne según especie

Especie ovina

En el mes de junio de 2020, la producción de carne ovina representó 11,7% de la producción agregada de ovinos y bovinos, porcentaje equivalente a 79,19 toneladas; dejando en evidencia un aumento de 12,3%, correspondiente a 8,68 toneladas más de carne, con respecto al mismo mes del año 2019. Siendo la agrupación Ovejas, Carneros y Borregos la que presentó el mayor aporte, con 81,0% al total de producción de carne de la especie ovina, equivalente a 64,12 toneladas; cifra que exhibió un crecimiento de 12,8%, correspondiente a 7,28 toneladas más de carne, en comparación a idéntico período del año anterior.

Finalmente, la agrupación Corderos y Capones registró un aporte de 19,0% al total de producción de carne de la especie ovina, que significó 15,07 toneladas; dejando en evidencia un alza de 10,2%, equivalente a 1,40 toneladas más de carne, en relación a igual mes del año pasado.

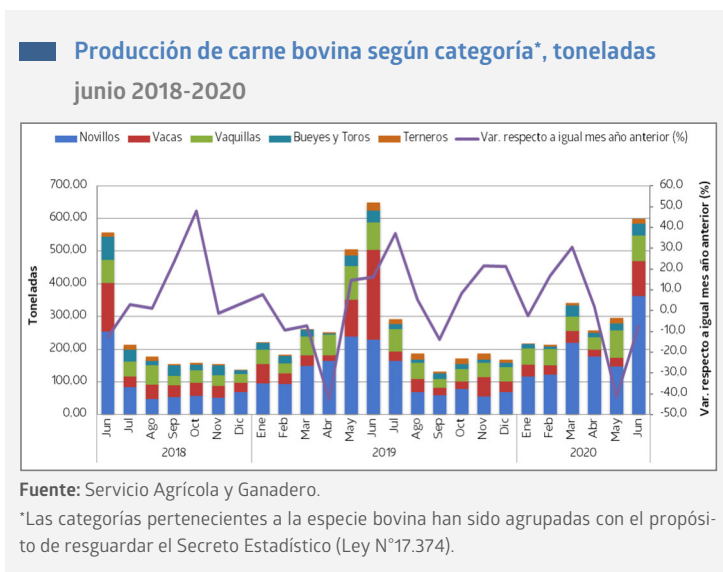
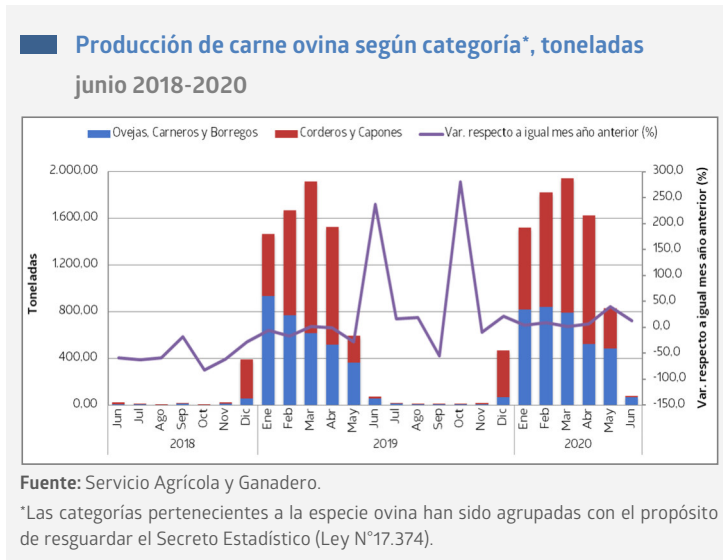
Especie bovina

En el mes de análisis, el beneficio de la especie bovina representó 88,3% de la producción agregada de ovinos y bovinos; cifra correspondiente a 599,15 toneladas; denotando un descenso de 7,7%, equivalente a 49,66 toneladas menos de carne, con respecto a igual mes del año pasado. En tanto, la categoría que presentó la mayor participación en la producción de carne de la especie bovina fue Novillos, con un aporte de 60,7% al total de producción de carne de la especie bovina, correspondiente a 363,48 toneladas; dejando en evidencia una variación positiva de 59,1%, equivalente a 135,08 toneladas más de carne, en relación al mismo mes del año anterior.

Por otra parte, la categoría Vacas aportó 17,5% al total de producción de carne bovina, porcentaje correspondiente a 105,09 toneladas; exhibiendo una disminución de 61,9%, equivalente a 170,52 toneladas menos de carne, en comparación al mes de junio del año pasado.

En tanto, la categoría Vaquillas participó 13,3% del total de producción de carne bovina, correspondiente a 79,96 toneladas; denotando una baja de 5,2%, equivalente a 4,34 toneladas menos de carne, en relación a igual mes de 2019.

Seguido a lo anterior, la agrupación Bueyes y Toros presentó un aporte de 6,0% al total de producción de carne bovina, correspondiente a 36,01 toneladas; evidenciando un declive de 1,8%, equivalente a 0,65 toneladas menos de carne, al comparar con lo acontecido en el mismo período del año anterior.



Por último, la categoría Terneros registró una participación de 2,4% del total de producción de carne bovina, correspondiente a 14,61 toneladas; cifra que exhibió una variación negativa de 38,7%, equivalente a 9,23 toneladas menos de carne, con respecto al mes de junio del año 2019.

