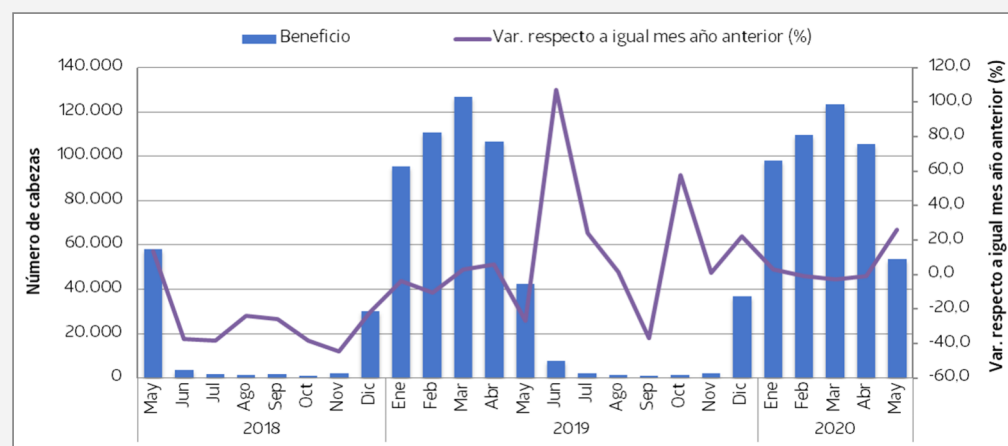


- En mayo del año 2020 el beneficio ovino y bovino, en conjunto, aumentó 26,2%, con respecto a igual mes del año 2019.
- La producción agregada de carne ovina y bovina creció 2,6%, en relación al mismo período del año pasado.

RESUMEN MENSUAL

Beneficio ovino y bovino

Región de Magallanes y Antártica Chilena, mayo 2018-2020



Durante el mes de mayo del año 2020 en la Región de Magallanes y Antártica Chilena, el beneficio de ganado ovino y bovino, en conjunto, fue de 53.710 animales faenados; registrando una variación positiva de 26,2%, en comparación a la cantidad de animales sacrificados en el mismo período del año pasado.

El resultado anterior se explicó únicamente por el beneficio de la especie ovina, que consistió en el faenamiento de 52.354 animales; cifra que

evidenció un crecimiento de 29,8%, en relación a idéntico mes de 2019.

En tanto, el beneficio de la especie bovina registró un faenamiento de 1.356 animales; exhibiendo una disminución de 38,8%, con respecto a igual período del año anterior.

En cuanto a la producción de carne, que considera animales de las especies ovina y bovina, se registró 1.126,64 toneladas en el mes de análisis;

denotando un aumento de 2,6%, al comparar con el mismo período del año pasado. Situación que fue incitada por la producción de carne ovina, que registró 831,14 toneladas; exhibiendo un crecimiento de 40,1%, en relación al mes de mayo del año 2019.

Por otra parte, la producción de carne bovina registró 295,50 toneladas en el mes de mayo de 2020; cifra que evidenció un descenso de 41,5%, con respecto a idéntico mes del año anterior.

PECUARIO

Región de Magallanes y Antártica Chilena

Mayo de 2020

Beneficio	Especie ovina	Especie bovina
Variación*	29,8%	-38,8%
Variación acumulada**	2,7%	-14,1%

Producción	Especie ovina	Especie bovina*
Variación*	40,1%	-41,5%
Variación acumulada**	9,1%	-12,3%

*Variación respecto a igual mes del año anterior.
**Variación acumulada de los últimos tres meses.

Períodos 2019-2020

VARIACIONES RESPECTO A IGUAL MES AÑO ANTERIOR	MAY-19	JUN-19	JUL-19	AGO-19	SEP-19	OCT-19	NOV-19	DIC-19	ENE-20	FEB-20	MAR-20	ABR-20	MAY-20
Beneficio bovino (%)	16,3	21,4	39,6	7,4	3,5	12,3	26,8	20,3	-6,3	-	19,7	0,0	-38,8
Beneficio ovino (%)	-28,1	245,2	0,8	-7,5	-57,5	260,1	-10,4	22,0	3,0	-0,8	-2,9	-1,1	29,8
Producción bovina (%)	14,6	16,3	37,1	5,2	-13,8	8,2	21,6	21,3	-2,4	-	30,5	1,9	-41,5
Producción ovina (%)	-28,6	237,1	16,3	18,6	-54,9	281,0	-9,4	20,6	3,9	9,2	1,6	6,4	40,1

- No es posible mencionar la variación respecto a igual mes del año anterior, con el propósito de resguardar el Secreto Estadístico (Ley N°17.374).

Beneficio, cabezas de ganado

En el mes de mayo de 2020 en la Región de Magallanes y Antártica Chilena, el beneficio de ganado estuvo conformado por animales de las especies ovina y bovina; totalizando 53.710 animales faenados, dejando en evidencia un aumento de 26,2%, equivalente a 11.144 cabezas más sacrificadas, en relación a igual mes del año pasado.

La variación positiva señalada anteriormente se explicó por el beneficio de la especie ovina, que consistió en el faenamiento de 52.354 animales; cifra que denotó un crecimiento de 29,8%, correspondiente a 12.005 cabezas más sacrificadas, con respecto al mismo período de 2019. Dicho resultado fue incidido, en mayor medida, por la categoría Corderos; que registró un alza de 48,2%, equivalente a 8.023 cabezas más faenadas, en comparación a idéntico mes del año pasado.

Considerando la variación mensual en el número de cabezas de ovinos faenados, se registró el segundo período de disminución consecutiva.

Por su parte, el beneficio de la especie bovina registró un total de 1.356 animales faenados; denotando una baja de 38,8%, correspondiente a 861 cabezas menos sacrificadas, al comparar con el mes de mayo del año anterior. Situación que fue incidida, principalmente, por la agrupación Novillos y Terneros, que registró una variación negativa de 32,2%, equivalente a 367 cabezas menos faenadas, en relación al mismo mes del año 2019.

En cuanto a la variación con respecto al mes inmediatamente anterior, el beneficio de la especie bovina evidenció el primer período de aumento luego de un descenso; delineando una tendencia inestable en los últimos meses.

Beneficio según especie, cabezas de ganado

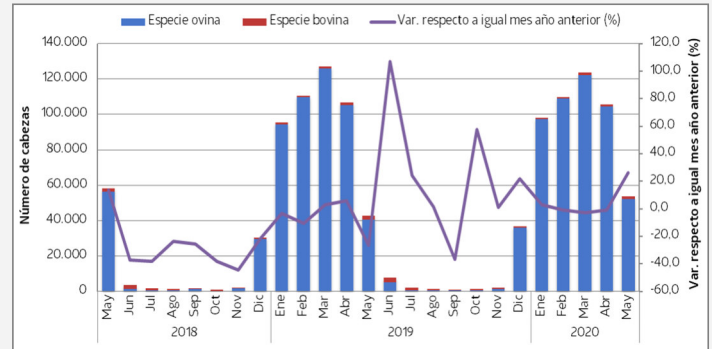
Especie ovina

En el mes de análisis, el beneficio de la especie ovina representó 97,5% del beneficio agregado de ovinos y bovinos, porcentaje que significó un faenamiento de 52.354 animales; dejando en evidencia un aumento de 29,8%, correspondiente a 12.005 cabezas más sacrificadas, en relación al mismo período de 2019. En tanto, la agrupación Capones, Carneros y Ovejas presentó el mayor aporte, con 50,2% al total de beneficio ovino, equivalente a 26.290 animales sacrificados; denotando un crecimiento de 32,8%, correspondiente a 6.487 cabezas más faenadas, con respecto a lo observado en igual mes del año pasado.

Seguido a lo anterior, la categoría Corderos registró una participación de 47,1% en el total de beneficio ovino, que significó 24.677 animales sacrificados en el mes de mayo del año 2020; cifra que evidenció un repunte de 48,2%, equivalente a 8.023 cabezas más faenadas, en comparación a idéntico período de 2019.

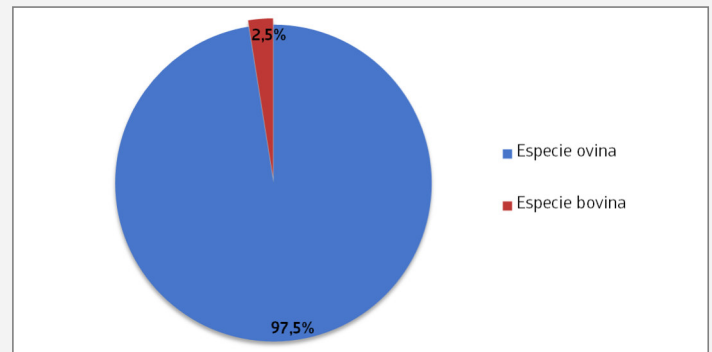
Por último, la categoría Borregos presentó un aporte de 2,6% al total de beneficio ovino, correspondiente a 1.387 animales sacrificados en el mes de análisis; exhibiendo una variación negativa de 64,4%, equivalente a 2.505 cabezas menos faenadas, en relación a lo acontecido en el mismo mes del año anterior.

Beneficio según tipo de especie, número de cabezas mayo 2018-2020



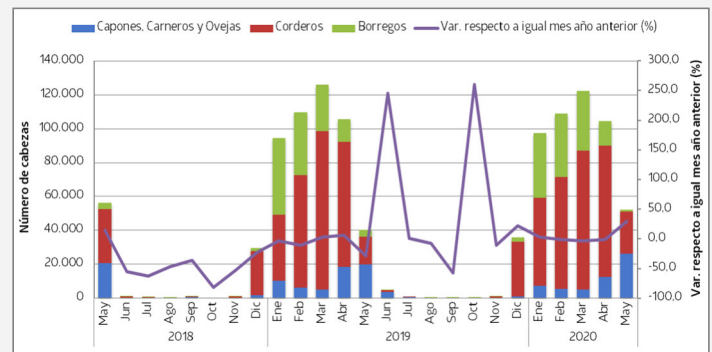
Fuente: Servicio Agrícola y Ganadero.

Participación del beneficio según especie, número de cabezas mayo 2020



Fuente: Servicio Agrícola y Ganadero.

Beneficio especie ovina según categoría*, número de cabezas mayo 2018-2020



Fuente: Servicio Agrícola y Ganadero.

*Las categorías pertenecientes a la especie ovina han sido agrupadas con el propósito de resguardar el Secreto Estadístico (Ley N°17.374).

Especie bovina

En el mes de mayo del año 2020, el beneficio de la especie bovina representó 2,5% del beneficio agregado de ovinos y bovinos; porcentaje que significó un faenamamiento de 1.356 animales; denotando una disminución de 38,8%, correspondiente a 861 cabezas menos sacrificadas, con respecto al mismo mes del año pasado. En tanto, la agrupación Novillos y Terneros fue la que presentó el mayor aporte, con 56,9% al total de beneficio de la especie bovina, equivalente a 772 animales sacrificados; exhibiendo un descenso de 32,2%, correspondiente a 367 cabezas menos faenadas, al comparar con idéntico período del año anterior.

Por otra parte, la categoría Vaquillas presentó una participación de 30,3% en el total de beneficio bovino, que significó 411 animales faenados en el mes de análisis; evidenciando un declive de 17,5%, equivalente a 87 cabezas menos sacrificadas, en relación a igual mes de 2019.

Seguido a lo anterior, la categoría Vacas registró un aporte de 8,5% al total de beneficio bovino, correspondiente a 115 animales sacrificados; cifra que exhibió una variación negativa de 75,0%, equivalente a 345 cabezas menos faenadas, con respecto al mes de mayo del año pasado.

Finalmente, la agrupación Bueyes y Toros presentó una participación de 4,3% en el total de beneficio bovino, correspondiente a 58 animales sacrificados en el mes de análisis; denotando una baja de 51,7%, equivalente a 62 cabezas menos faenadas, al comparar con lo acontecido en el mismo período de 2019.

Producción de carne

La producción de carne en el mes de mayo del año 2020, estuvo conformada por animales de las especies ovina y bovina; registrando 1.126,64 toneladas; cifra que denotó un aumento de 2,6%, correspondiente a 28,30 toneladas más de carne, con respecto al mismo mes del año pasado.

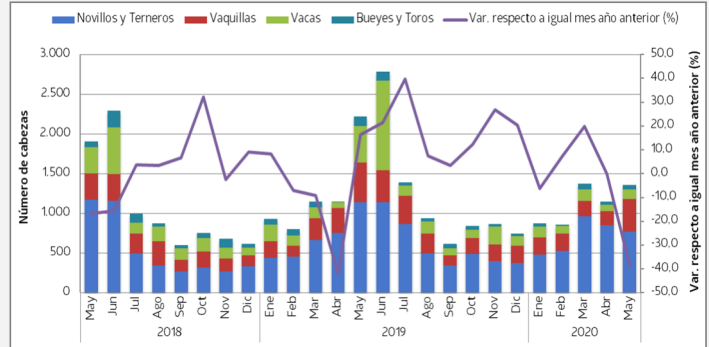
La variación positiva señalada anteriormente se explicó por la producción de carne de la especie ovina, que consistió en 831,14 toneladas; evidenciando un crecimiento de 40,1%, equivalente a 237,83 toneladas más de carne, en relación a igual período del año pasado. Dicho resultado fue incidido, en mayor medida, por la agrupación Capones, Carneros y Ovejas, que registró un alza de 60,5%, correspondiente a 177,36 toneladas más de carne, al comparar con idéntico mes del año 2019.

Considerando la variación con respecto al mes inmediatamente anterior; la producción de carne ovina registró el segundo período de disminución consecutiva.

Por su parte, la producción de carne bovina registró 295,50 toneladas; denotando un descenso de 41,5%, correspondiente a 209,53 toneladas menos de carne, en relación al mismo mes del año pasado. Situación que fue incidida, fundamentalmente, por la agrupación Novillos y Terneros, que registró una baja de 36,2%, equivalente a 93,20 toneladas menos de carne, con respecto al mes de mayo de 2019.

En cuanto a la variación mensual, la producción de carne de la especie bovina registró el primer período de aumento luego de un descenso; delineando una tendencia inestable en los últimos meses.

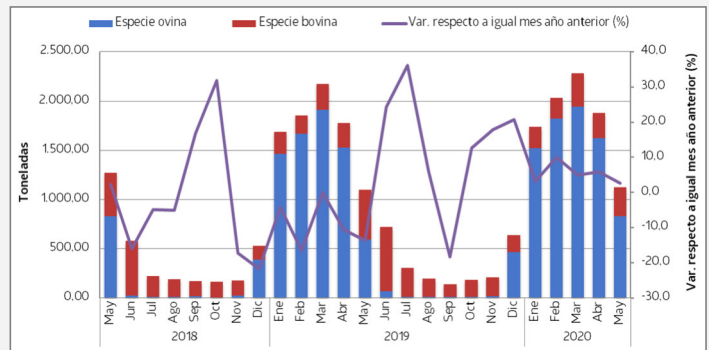
Beneficio especie bovina según categoría*, número de cabezas mayo 2018-2020



Fuente: Servicio Agrícola y Ganadero.

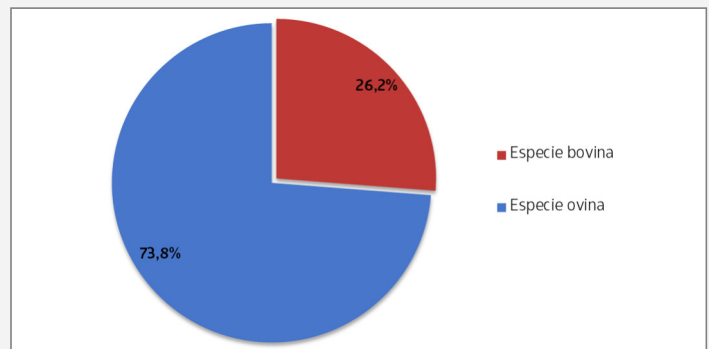
*Las categorías pertenecientes a la especie bovina han sido agrupadas con el propósito de resguardar el Secreto Estadístico (Ley N°17.374).

Producción de carne según tipo de especie, toneladas mayo 2018-2020



Fuente: Servicio Agrícola y Ganadero.

Participación de la producción de carne según especie, toneladas mayo 2020



Fuente: Servicio Agrícola y Ganadero.

Producción de carne según especie

Especie ovina

En mayo de 2020, la producción de carne ovina representó 73,8% de la producción agregada de ovinos y bovinos, porcentaje equivalente a 831,14 toneladas; dejando en evidencia un aumento de 40,1%, correspondiente a 237,83 toneladas más de carne, en relación a igual mes del año 2019. Siendo la agrupación Capones, Carneros y Ovejas la que presentó el mayor aporte, con 56,6% al total de producción de carne de la especie ovina, equivalente a 470,33 toneladas; cifra que exhibió un crecimiento de 60,5%, correspondiente a 177,36 toneladas más de carne, en comparación al mismo mes del año anterior.

El segundo mayor tonelaje se registró en la categoría Corderos, con un aporte de 40,2% al total de producción de carne de la especie ovina, que significó 333,93 toneladas; dejando en evidencia un repunte de 45,2%, equivalente a 103,97 toneladas más de carne, en relación a idéntico período del año pasado.

Finalmente, la categoría Borregos participó 3,2% en el total de producción de carne de la especie ovina, correspondiente a 26,88 toneladas; denotando una baja de 61,8%, equivalente a 43,50 toneladas menos de carne, con respecto al mes de mayo de 2019.

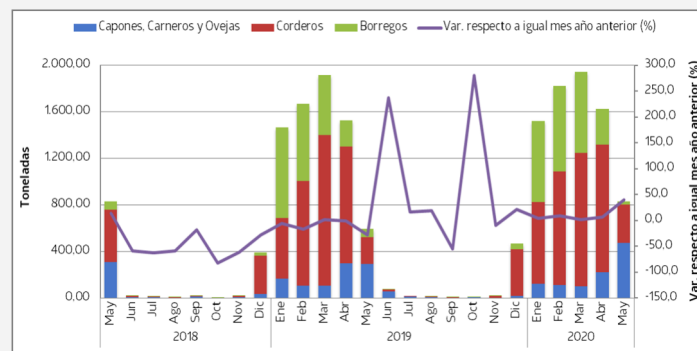
Especie bovina

En el mes de análisis, el beneficio de la especie bovina representó 26,2% de la producción agregada de ovinos y bovinos; cifra correspondiente a 295,50 toneladas; denotando un descenso de 41,5%, equivalente a 209,53 toneladas menos de carne, con respecto a igual mes del año pasado. En tanto, la agrupación que presentó la mayor participación en la producción de carne de la especie bovina fue Novillos y Terneros, con un aporte de 55,5% al total de producción de carne de la especie bovina, correspondiente a 163,96 toneladas; dejando en evidencia una variación negativa de 36,2%, equivalente a 93,20 toneladas menos de carne, al comparar con el mismo mes del año anterior.

En tanto, la categoría Vaquillas aportó 28,4% al total de producción de carne bovina, porcentaje correspondiente a 83,93 toneladas; exhibiendo un declive de 18,9%, equivalente a 19,50 toneladas menos de carne, en relación al mes de mayo del año pasado.

Por otra parte, la categoría Vacas registró una participación de 9,4% del total de producción de carne bovina, cifra correspondiente a 27,71 toneladas; denotando una baja de 75,1%, equivalente a 83,58 toneladas menos de carne, con respecto a idéntico período de 2019.

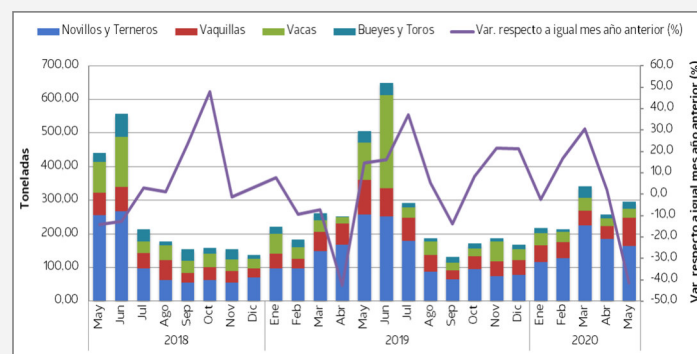
Producción de carne ovina según categoría*, toneladas mayo 2018-2020



Fuente: Servicio Agrícola y Ganadero.

*Las categorías pertenecientes a la especie ovina han sido agrupadas con el propósito de resguardar el Secreto Estadístico (Ley N°17.374).

Producción de carne bovina según categoría*, toneladas mayo 2018-2020



Fuente: Servicio Agrícola y Ganadero.

*Las categorías pertenecientes a la especie bovina han sido agrupadas con el propósito de resguardar el Secreto Estadístico (Ley N°17.374).

Por último, la agrupación Bueyes y Toros presentó un aporte de 6,7% al total de producción de carne bovina, correspondiente a 19,90 toneladas; evidenciando una disminución de 40,0%, equivalente a 13,25 toneladas menos de carne, al comparar con lo acontecido en el mismo mes del año anterior.

