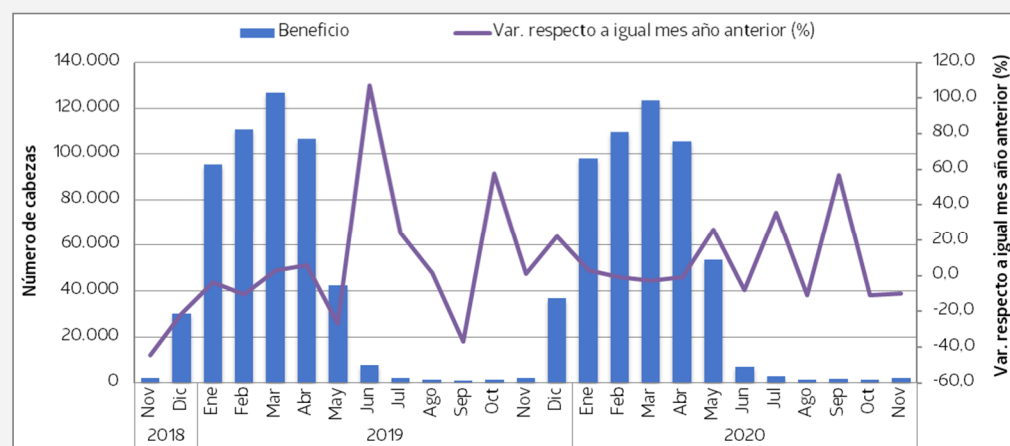


- En noviembre del año 2020 el beneficio ovino<sup>1</sup> y bovino<sup>1</sup>, en conjunto, disminuyó 9,9%, con respecto a igual mes de 2019.
- La producción agregada de carne ovina<sup>1</sup> y bovina<sup>1</sup> aumentó 8,0%, en relación a idéntico período del año pasado.

### RESUMEN MENSUAL

#### Beneficio ovino y bovino Región de Magallanes y Antártica Chilena, noviembre 2018-2020



Durante el mes de noviembre de 2020 en la Región de Magallanes y Antártica Chilena, el beneficio de ganado ovino<sup>1</sup> y bovino<sup>1</sup>, en conjunto, registró una disminución de 9,9%, en relación a la cantidad de animales sacrificados en el mismo período del año pasado.

El resultado anterior se explicó únicamente por el beneficio de la especie ovina, que evidenció un

descenso de 18,7%, al comparar con lo acontecido en idéntico mes de 2019.

En tanto, el beneficio de la especie bovina exhibió un crecimiento de 4,2%, con respecto a igual período del año anterior.

En cuanto a la producción de carne, que considera animales de las especies ovina<sup>1</sup> y bovina<sup>1</sup> se registró un alza de 8,0%, en relación al mismo

mes de 2019. Situación que fue incitada solamente por la producción de carne bovina, que registró un aumento de 10,5%, en comparación a idéntico período del año pasado.

Por otra parte, la producción de carne ovina registró en el mes de análisis una variación negativa de 16,2%, con respecto al mes de noviembre del año anterior.

PECUARIO		
Región de Magallanes y Antártica Chilena		
Noviembre de 2020		
Beneficio	Especie ovina	Especie bovina
Variación*	-18,7%	4,2%
Variación acumulada**	-7,3%	18,6%
Producción	Especie ovina	Especie bovina
Variación*	-16,2%	10,5%
Variación acumulada**	-7,0%	23,1%

\*Variación respecto a igual mes del año anterior.  
\*\*Variación acumulada de los últimos tres meses.

#### Periodos 2019-2020

VARIACIONES RESPECTO A IGUAL MES AÑO ANTERIOR	NOV-19	DIC-19	ENE-20	FEB-20	MAR-20	ABR-20	MAY-20	JUN-20	JUL-20	AGO-20	SEP-20	OCT-20	NOV-20
Beneficio bovino (%)	26,8	20,3	-6,3	-	19,7	0,0	-38,8	-8,2	-	21,4	83,8	-14,5	4,2
Beneficio ovino (%)	-10,4	22,0	3,0	-0,8	-2,9	-1,1	29,8	-7,7	108,7	-70,3	22,3	-5,6	-18,7
Producción bovina (%)	21,6	21,3	-2,4	-	30,5	1,9	-41,5	-7,7	-	34,1	81,4	-7,9	10,5
Producción ovina (%)	-9,4	20,6	3,9	9,2	1,6	6,4	40,1	12,3	88,9	-78,9	14,7	-8,2	-16,2

- No es posible mencionar la variación respecto a igual mes del año anterior, con el propósito de resguardar el Secreto Estadístico (Ley N°17.374).

<sup>1</sup> Los niveles de beneficio y producción de las especies ovina y bovina, no se mencionan con el propósito de resguardar el Secreto Estadístico (Ley N°17.374).

**Beneficio, cabezas de ganado**

En el mes de noviembre de 2020 en la Región de Magallanes y Antártica Chilena, el beneficio de ganado estuvo conformado por animales de las especies ovina<sup>1</sup> y bovina<sup>1</sup>; registrando un descenso de 9,9%, en relación a lo acontecido en idéntico mes del año pasado.

La variación negativa señalada anteriormente se explicó por el beneficio de la especie ovina, que presentó una baja de 18,7%, con respecto al mismo período de 2019. Dicho resultado fue incidido, principalmente, por la categoría Corderos; que registró un declive de 51,6%, en comparación a igual mes del año anterior.

Considerando la variación mensual en el número de cabezas de ovinos faenados, se registró el primer período de aumento luego de un descenso; delineando una tendencia inestable en los últimos meses.

Por su parte, el beneficio de la especie bovina presentó un crecimiento de 4,2%, al comparar con noviembre del año pasado. Situación que fue incidida, fundamentalmente, por la categoría Novillos; que registró un repunte de 70,6%, en relación al mismo mes de 2019.

En cuanto a la variación con respecto al mes anterior, el beneficio de la especie bovina evidenció el primer período de aumento luego de cuatro disminuciones seguidas.

**Beneficio según especie, cabezas de ganado**

**Especie ovina**

En el mes de análisis, el beneficio de la especie ovina representó 55,2% del beneficio agregado de ovinos y bovinos; siendo la categoría Corderos la que registró el mayor aporte con 42,0% al total de beneficio ovino; denotando una baja de 51,6%, con respecto a igual mes de 2019.

Seguido a lo anterior, la categoría Borregos registró una participación de 40,1% en el total de beneficio ovino; exhibiendo un aumento de 95,6%, al comparar con idéntico período del año pasado.

En tanto, la categoría Ovejas aportó 14,3% al total de beneficio ovino; dejando en evidencia un importante crecimiento de 412,9%, en relación al mismo mes del año anterior.

En cuanto a la categoría Capones, esta presentó una participación de 3,5% en el total de beneficio ovino; registrando una variación negativa de 72,7%, en comparación a noviembre de 2019.

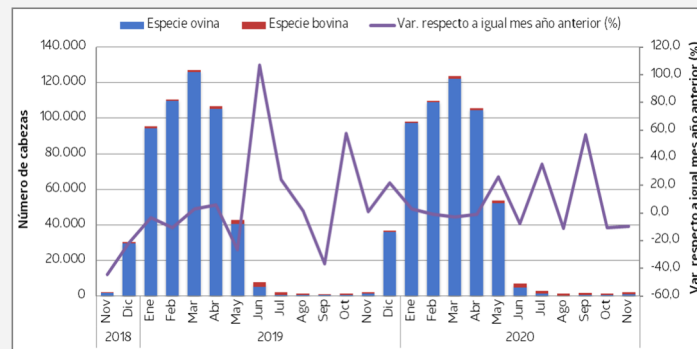
**Especie bovina**

En noviembre de 2020, el beneficio de la especie bovina aportó 44,8% al beneficio agregado de ovinos y bovinos; siendo la categoría Novillos la que presentó la mayor participación con 47,7% del total de beneficio bovino; denotando un alza de 70,6%, con respecto a igual mes de 2019.

Por su parte, la categoría Vacas registró un aporte de 25,0% al total de beneficio bovino; evidenciando un descenso de 0,9%, al comparar con idéntico período del año anterior.

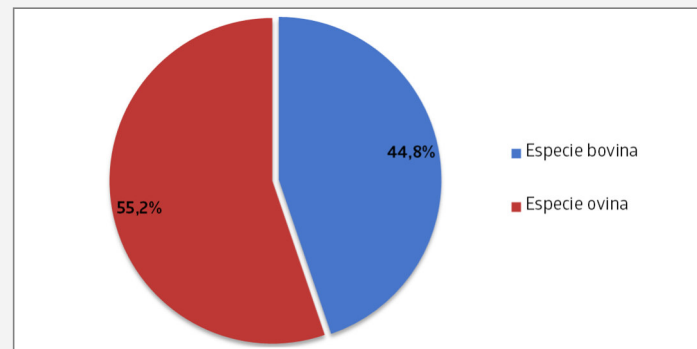
La categoría Vaquillas participó 16,8% en el total de beneficio bovino; disminuyendo 26,0%, en relación al mes de noviembre del año pasado.

**Beneficio según tipo de especie, número de cabezas noviembre 2018-2020**



Fuente: Servicio Agrícola y Ganadero.

**Participación del beneficio según especie, número de cabezas noviembre 2020**



Fuente: Servicio Agrícola y Ganadero.

Por último, durante el mes de análisis no se registró faenamamiento de la categoría Carneros.

Seguido a lo anterior, la categoría Toros registró un aporte de 6,4% al total de beneficio bovino; denotando un crecimiento de 81,3%, con respecto a igual período de 2019.

En cuanto a la categoría Terneros, esta participó 2,4% en el total de beneficio de la especie bovina; exhibiendo una variación negativa de 85,2%, en relación al mismo mes del año pasado.

Finalmente, la categoría Bueyes aportó 1,7% al total de beneficio bovino; evidenciando un notable aumento de 1.400,0%, en comparación a lo acontecido en idéntico período del año anterior.

## Producción de carne

La producción de carne en el mes de noviembre de 2020, estuvo conformada por animales de las especies ovina<sup>1</sup> y bovina<sup>2</sup>; denotando un aumento de 8,0%, al comparar con idéntico mes del año pasado.

La variación positiva señalada anteriormente se explicó por la producción de carne de la especie bovina, que evidenció un alza de 10,5%, con respecto a igual período de 2019. Dicho resultado fue incidido, en mayor medida, por la categoría Novillos; que registró un repunte de 62,4%, en relación al mismo mes del año pasado.

En cuanto a la variación mensual, la producción de carne de la especie bovina registró el primer período de aumento luego de cuatro disminuciones consecutivas.

Por su parte, la producción de carne ovina presentó un declive de 16,2%, al comparar con idéntico mes del año anterior. Situación que fue incidida, fundamentalmente, por la categoría Corderos; que registró un descenso de 57,4%, en relación a noviembre de 2019.

Considerando la variación con respecto al mes anterior, la producción de carne ovina registró el primer período de aumento luego de una disminución; delineando una tendencia inestable en los últimos meses.

## Producción de carne según especie

### Especie ovina

En el mes de análisis, la producción de carne ovina representó 7,3% de la producción agregada de ovinos y bovinos; siendo la categoría Borregos la que presentó el mayor aporte con 41,2% al total de producción de carne ovina; evidenciando un crecimiento de 86,6%, al comparar con el mes de noviembre del año anterior.

Por su parte, la categoría Corderos participó con 33,2% en el total de producción de carne ovina; denotando un descenso de 57,4%, en relación a idéntico período de 2019.

Seguido a lo anterior, la categoría Ovejas presentó una participación de 20,1% en el total de producción de carne ovina; exhibiendo un importante aumento de 474,4%, con respecto a igual mes del año pasado.

En cuanto a la categoría Capones, esta presentó una participación de 5,6% en el total de producción de carne ovina; dejando en evidencia

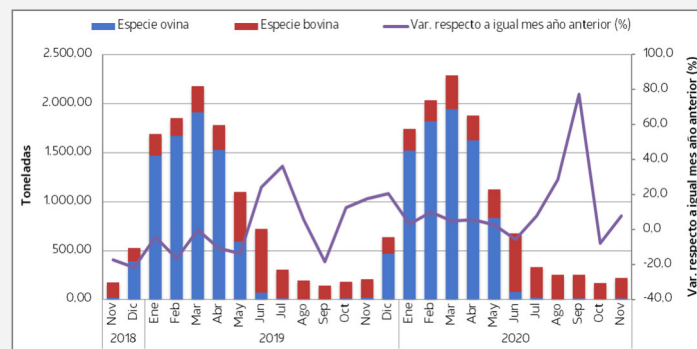
### Especie bovina

La producción de carne bovina aportó 92,7% de la producción agregada de ovinos y bovinos; siendo la categoría Novillos la que presentó la mayor participación con 43,7% del total de producción de carne bovina; aumentando 62,4%, con respecto a noviembre del año anterior.

Le sigue la categoría Vacas, con un aporte de 27,6% al total de producción de carne bovina; evidenciando un declive de 2,0%, al comparar con el mismo período del año pasado.

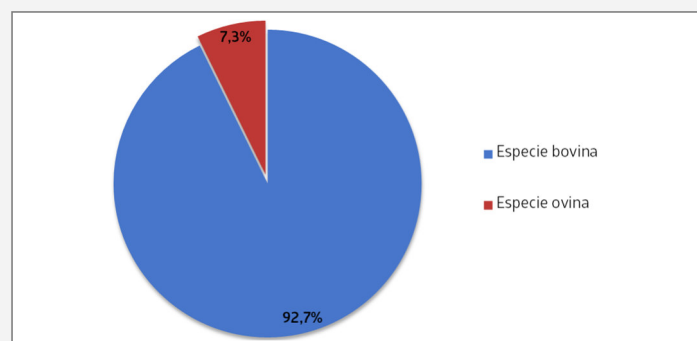
La categoría Vaquillas participó 14,9% en el total de producción de carne bovina; disminuyendo 28,6%, en relación a igual mes de 2019.

## Producción de carne según tipo de especie, toneladas noviembre 2018-2020



Fuente: Servicio Agrícola y Ganadero.

## Participación de la producción de carne según especie, toneladas noviembre 2020



Fuente: Servicio Agrícola y Ganadero.

una disminución de 65,0%, al comparar con lo acontecido en el mes de noviembre del año 2019.

Finalmente, durante el período de análisis no se registró producción de carne de la categoría Carneros.

Por su parte, la categoría Toros registró un aporte de 10,3% al total de producción de carne bovina; exhibiendo un notable crecimiento de 121,7%, en comparación a idéntico período del año anterior.

En cuanto a la categoría Bueyes, esta participó 2,2% en el total de producción de carne bovina; evidenciando un notable aumento de 469,9%, en relación al mes de noviembre de 2019.

Por último, la categoría Terneros aportó 1,2% al total de producción de carne bovina; exhibiendo un descenso de 87,6%, con respecto al mismo mes del año pasado.